


# GS골드스코프증권투자신탁1호(주식) [자산운용보고서]

운용기간 : 2014년 12월 10일 ~ 2015년 3월 9일



## '골드스코프(Goldscope)' 란?

'부'를 상징하는 'Gold'와 '시야'를 나타내는 'Scope'의 합성어로서,  
"금융시장을 꿰뚫어 보는 2개의 눈"을 의미합니다.

---

# 목 차

---

- ☀ 펀드매니저 Comment
- ☀ 요약 보고서
- ☀ 공지사항
  - 1 집합투자기구의 개요
  - 2 운용경과 및 수익률 현황
  - 3 자산현황
  - 4 투자운용전문인력 현황
  - 5 비용현황
  - 6 투자자산매매내역
- ☀ 참고 : 펀드용어정리

# 펀드매니저 Comment

고객님 안녕하십니까?

지난 3개월 동안 1,900~2,050포인트 사이에서 등락하던 코스피는 미국을 제외한 국가들의 경기부진과 국제유가 하락에 따른 디플레이션 우려 등으로 하락하다가, ECB의 통화정책, 그리스 채무연장, 국제유가의 반등 및 국내 기업들의 배당확대 정책, 한국은행의 금리인하 등이 우호적으로 작용하며 상승세를 지속하고 있습니다.

유가반등으로 에너지, 화학 등의 섹터가 급등했고 중국 관광객의 선호로 생활용품이 강세를 이어갔습니다. 국내 주택 경기 호조에 따른 건설, 전자재 등도 강세였고 거래대금 증가로 증권 섹터도 상대적 강세였습니다. 이에 반해 가계부채 및 금리 하락 부담으로 은행 및 보험의 약세가 두드러졌고 판매데이터 부진에 따른 자동차의 약세도 이어졌습니다.

포트폴리오는 저금리, 저성장 환경에 따른 투자매력도 상승으로 배당성향 혹은 배당수익률이 높은 종목군 중심으로 안정성을 강화하고 구조적으로 성장하는 중국 소비 수혜주, 신성장 동력을 보유한 인터넷/SW, 국내 소비트렌드 변화 관련주(저가항공과 여행 등) 등을 확대하였습니다. 시장이 상승을 나타내는 가운데 성과의 안정성에 초점을 맞추고 균형잡힌 포트폴리오 구축에 주력하였습니다.

## ■ 향후 시장전망과 운용전략

미국의 금리인상 지연 가능성, ECB의 확장적 통화정책, 중국 경기부양 기대감 등으로 유동성 사이클 확장국면에 따른 위험자산 선호 현상 지속을 예상합니다. 대외경기 회복은 미약하나 환율과 저유가 효과로 인한 실적 바닥통과 가능성, 배당성향 증가, 정부의 친 시장 정책에 따른 부동산 시장 개선 등은 증시에 긍정적이라고 판단됩니다.

다만 신흥국 시스템 리스크가 여전하고 미약한 경기회복 대비 단기간의 주가 상승 부담, 가계부채 급증, 달러 강세 기조와 미국 금리 인상 시기에 따른 글로벌 유동성 감소 우려가 상단을 제한하면서 변동성 확대요인으로 작용할 전망입니다.

저금리, 저성장 지속에 따른 성장주 프리미엄으로 종목장세의 지속을 예상합니다. 디플레이션 우려 완화에 대한 적극적인 정책효과와 위험자산 선호현상에 따른 낙폭과대 경기민감주의 동반상승도 가능할 전망입니다.

저금리 시대 진입에 따른 배당요구 증가와 정책효과에 따른 배당성장주, 성장주에 대한 프리미엄 지속을 예상합니다. 저희는 포트폴리오 밸런스를 시장평균을 상회하는 배당수익률의 고배당주, IT, 유틸리티, 통신, 금융주로 구축한 가운데 밸류에이션 매력과 성장성을 보유한 반도체/장비, 고령화 추세의 수혜가 예상되는 헬스케어 관련주, 모바일/컨텐츠/SW 관련주, 저유가 수혜주 중심의 투자를 통해 비교지수 대비 초과수익을 추구하고자 합니다.

# 펀드 개요

기준일 : 2015년 3월 9일

## [펀드개요]

### 펀드명

GS골드스콧프증권투자신탁1호  
(주식)

### 펀드유형

증권집합투자기구-주식형

### 펀드규모

총 149.4억

### 최초설정일

2008. 09. 10

### 환매수수료

30일 미만 : 이익금의 70%  
30일 이상 90일 미만 : 이익금의 30%

### 환매방법

15시 이전 : 제2영업일 기준가로  
제4영업일에 지급  
15시 이후 : 제3영업일 기준가로  
제4영업일에 지급

### 신탁보수

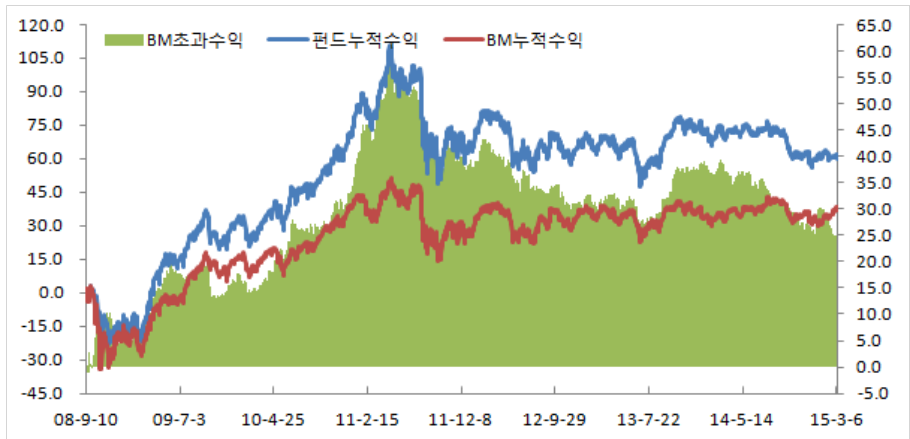
Class A1 : 총 1.50%  
- 선취판매수수료 1.0% 별도  
Class C1 : 총 2.30%  
Class C2 : 총 2.15%  
Class C3 : 총 2.01%  
Class C4 : 총 1.88%  
Class C5 : 총 1.77%  
Class C-i : 총 1.00%  
Class C-e : 총 1.58%  
Class C-f : 총 0.83%  
Class A-e : 총 1.15%  
- 선취판매수수료 0.5% 별도  
Class S : 총 1.15%

이 투자신탁은 자산의 약 50% 이상을 저평가된 Leading Company에 투자하여 안정적인 수익을 추구하며, 시장상황에 맞는 적절한 Key Driver를 찾아내어 투자함으로써 시장대비 초과수익을 추구하고자 합니다.

## [펀드 운용성과] "모펀드 기준" 입니다.

구분	3개월	6개월	9개월	1년	설정이후
펀드성과	-1.50%	-6.94%	-6.27%	-8.04%	60.05%
비교지수	1.08%	-2.56%	0.23%	1.01%	37.03%

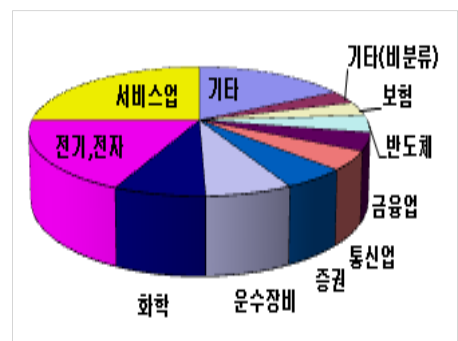
\* 비교지수 : KOSPI\*95% + Call\*5%



## [주요 투자종목]

투자종목	비중(%)	
1	삼성전자	12.49
2	삼성증권	4.76
3	SK텔레콤	4.30
4	한진칼	4.00
5	CJ CGV	3.49
6	SK케미칼	3.46
7	강원랜드	3.35
8	BS금융지주	3.16
9	하나투어	2.96
10	SK하이닉스	2.79

## [업종구성]



## [자산구성]

구분	비중(%)
주식	91.1
기타	8.9

※ 위 투자실적은 과거 성과를 나타낼 뿐 미래의 운용성과를 보장하는 것은 아닙니다.

## <공지사항>

- \* 고객님의 가입하신 펀드는 [자본시장과 금융투자업에 관한 법률]의 적용을 받습니다.
- \* 이 보고서는 자본시장과 금융투자업에 관한 법률에 의해 [GS골드스코프증권투자신탁1호(주식)]의 자산운용회사인 [GS자산운용]이 작성하여 펀드재산보관회사(신탁업자)인 [신한은행]의 확인을 받아 판매회사인 [하나은행(수익증권), 하나대투증권, NH투자증권(우리) 외 17개]을(를) 통해 투자자에게 제공됩니다.

각종 보고서 확인 : GS자산운용 [www.gsasset.co.kr](http://www.gsasset.co.kr)  
금융투자협회 <http://dis.fundservice.net>

# 1. 펀드의 개요

## ▶ 기본정보

<b>적용법률:</b>	자본시장과 금융투자업에 관한 법률	<b>위험등급</b>	1등급(매우높은위험)
--------------	--------------------	-------------	-------------

펀드명칭		금융투자협회 펀드코드	
GS골드스코프증권투자신탁1호(주식)		87734	
GS골드스코프1호(주식)A1		87803	
GS골드스코프1호(주식)C1		87804	
GS골드스코프1호(주식)C-e		87806	
GS골드스코프1호(주식)C2		96623	
GS골드스코프1호(주식)C3		96624	
GS골드스코프1호(주식)C4		96625	
GS골드스코프1호(주식)C5		96626	
GS골드스코프1호(주식)A-e		AB743	
펀드의 종류	[투자신탁], [증권펀드](주식형), 추가형, 개방형, 종류형	최초설정일	2008.09.10
운용기간	2014.12.10 - 2015.03.09	존속기간	종료일이 따로 없습니다.
자산운용회사	GS자산운용	판매회사	하나은행(수익증권), 하나대투증권, NH투자증권(우리) 외 17개
펀드재산보관회사(신탁업자)	신한은행	일반사무관리회사	신한아이타스
<b>상품의 특징</b> 당사는 가치투자의 운용철학 하에 8명의 매니저가 2~3개 섹터를 담당하면서 각 섹터에서 Bottom-up Approach를 통해 장기적인 관점에서 이익의 안정성이 높은 종목발굴을 하여 모델 포트폴리오를 구성하며 지속적으로 관리하고 있습니다. 당사의 골드스코프 주식형 펀드는 당사 모델 포트폴리오를 70% 이상 복제하여 장기 안정적인 성과창출을 통해 고객만족을 실현하고자 합니다. GS골드스코프 주식형 펀드의 투자전략은 주식 편입비중의 약 50% 이상을 한국의 저평가된 Leading Company에 투자하고, 시장에서 가장 주목하는 Key Driver를 찾아 투자하는 방식으로 포트폴리오를 구성합니다. 여기에 추가적으로 저평가된 수익성장 잠재력을 보유한 종목 발굴 및 투자로 초과수익을 추구합니다. 주요 투자전략 중 Leading Company 전략은 높은 시장진입장벽으로 가격결정력을 지니고 있고, 우량한 재무구조 및 풍부한 현금자산을 보유하고 있어 안정적이며, 우수한 비즈니스모델을 지니고 있어 지속적으로 이익의 성장이 가능한 Leading Company를 중심으로 투자하는 전략입니다. Key Driver 전략은 주요 거시경제 지표와 산업별 지표 및 가격변수 등을 바탕으로 종목에 대한 투자의사결정이 이루어지는 전략으로, 특정 시점의 Key Driver를 찾고, Key Driver를 가장 잘 나타내는 key 지표의 방향성을 분석하여 Leading Company 중에서 수혜 종목·업종에 집중투자하는 전략입니다.			

주) 펀드의 자세한 판매회사는 금융투자협회 홈페이지 [ <http://dis.fundservice.net> ], 운용사 홈페이지 [ [www.gsasset.co.kr](http://www.gsasset.co.kr) ] 에서 확인하실 수 있습니다.

## ▶ 재산현황

(단위: 원, %)

펀드명칭	항목	전 기 말	당 기 말	증감률
GS골드스코프증권투자신탁1호(주식)	자산총액	60,591,025,253	14,042,739,355	-76.82
	부채총액	7,315,824	359,827,237	4818.48
	순자산총액	60,583,709,429	13,682,912,118	-77.41
	기준가격	944.75	930.57	-1.50
종류(Class)별 기준가격 현황				
GS골드스코프1호(주식)A1	기준가격	926.93	909.62	-1.87

GS골드스코프1호(주식)C1	기준가격	905.95	887.31	-2.06
GS골드스코프1호(주식)C-e	기준가격	920.17	902.81	-1.89
GS골드스코프1호(주식)C2	기준가격	907.28	888.94	-2.02
GS골드스코프1호(주식)C3	기준가격	911.29	893.09	-2.00
GS골드스코프1호(주식)C4	기준가격	940.28	921.85	-1.96
GS골드스코프1호(주식)C5	기준가격	940.54	922.29	-1.94
GS골드스코프1호(주식)A-e	기준가격	942.04	925.27	-1.78

주) 기준가격이란 투자자가 펀드를 입금(매입), 출금(환매)하는 경우 또는 분배금(상환금포함) 수령시에 적용되는 가격으로 펀드의 순자산총액을 발행된 수익증권 총좌수로 나눈 가격을 말합니다.

## ※분배금내역

(단위: 백만원, 백만좌)

※해당사항 없음

## 2. 운용경과 및 수익률 현황

### ▶ 운용경과

앞 페이지의 "펀드매니저 Comment"를 참고하시기 바랍니다.

### ▶ 투자환경 및 운용계획

앞 페이지의 "펀드매니저 Comment"를 참고하시기 바랍니다.

### ▶ 기간수익률

(단위: %)

펀드명칭	최근3개월	최근6개월	최근9개월	최근12개월	최근2년	최근3년	최근5년
	14.12.10 ~ 15.03.09	14.09.10 ~ 15.03.09	14.06.10 ~ 15.03.09	14.03.10 ~ 15.03.09	13.03.10 ~ 15.03.09	12.03.10 ~ 15.03.09	10.03.10 ~ 15.03.09
GS골드스코프증권투자신탁 1호(주식)	-1.50	-6.94	-6.27	-8.04	-5.49	-10.50	23.81
(비교지수대비 성과)	(-2.58)	(-4.38)	(-6.50)	(-9.05)	(-5.16)	(-9.79)	(3.74)
비 교 지 수	1.08	-2.56	0.23	1.01	-0.33	-0.71	20.07
종류(Class)별 현황							
GS골드스코프1호(주식)A1	-1.87	-7.64	-7.32	-9.42	-8.26	-14.43	15.32
(비교지수대비 성과)	(-2.95)	(-5.08)	(-7.55)	(-10.43)	(-7.93)	(-13.72)	(-4.75)
비 교 지 수	1.08	-2.56	0.23	1.01	-0.33	-0.71	20.07
GS골드스코프1호(주식)C1	-2.06	-8.00	-7.86	-10.11	-9.46	-16.19	10.77
(비교지수대비 성과)	(-3.14)	(-5.44)	(-8.09)	(-11.12)	(-9.13)	(-15.48)	(-9.30)
비 교 지 수	1.08	-2.56	0.23	1.01	-0.33	-0.71	20.07
GS골드스코프1호(주식)C-e	-1.89	-7.68	-7.38	-9.49	-8.49	-14.90	13.20
(비교지수대비 성과)	(-2.97)	(-5.12)	(-7.61)	(-10.50)	(-8.16)	(-14.19)	(-6.87)
비 교 지 수	1.08	-2.56	0.23	1.01	-0.33	-0.71	20.07
GS골드스코프1호(주식)C2	-2.02	-7.93	-7.75	-9.99	-9.44	-16.09	-
(비교지수대비 성과)	(-3.10)	(-5.37)	(-7.98)	(-11.00)	(-9.11)	(-15.38)	-
비 교 지 수	1.08	-2.56	0.23	1.01	-0.33	-0.71	0.00
GS골드스코프1호(주식)C3	-2.00	-7.88	-7.68	-9.89	-9.21	-15.76	-
(비교지수대비 성과)	(-3.08)	(-5.32)	(-7.91)	(-10.90)	(-8.88)	(-15.05)	-
비 교 지 수	1.08	-2.56	0.23	1.01	-0.33	-0.71	0.00
GS골드스코프1호(주식)C4	-1.96	-7.82	-7.59	-9.77	-8.98	-15.43	-
(비교지수대비 성과)	(-3.04)	(-5.26)	(-7.82)	(-10.78)	(-8.65)	(-14.72)	-

비 교 지 수	1.08	-2.56	0.23	1.01	-0.33	-0.71	-
GS골드스콧프1호(주식)C5 ( 비교지수대비 성과 )	-1.94 (-3.02)	-7.77 (-5.21)	-7.52 (-7.75)	-9.68 (-10.69)	-8.78 (-8.45)	-	-
비 교 지 수	1.08	-2.56	0.23	1.01	-0.33	-	-
GS골드스콧프1호(주식)A-e ( 비교지수대비 성과 )	-1.78 (-2.86)	-7.47 (-4.91)	-7.07 (-7.30)	-9.09 (-10.10)	-7.63 (-7.30)	-	-
비 교 지 수	1.08	-2.56	0.23	1.01	-0.33	-	-

※ 비교지수 :  $(0.95 * [KOSPI]) + (0.05 * [CALL금리])$

※ 위 투자실적은 과거 성과를 나타낼 뿐 미래의 운용성과를 보장하는 것은 아닙니다.

주) (GS골드스콧프1호(주식)C-i) 은 2015.02.09 로 전액상환되어 보고서기준일 시점

원본액이 0임으로 수익률 정보를 기재하지 않습니다. 자세한 사항은 판매사에게 문의 부탁드립니다.

▶ 추적오차

(단위: %)

※ 해당사항 없음

▶ 손익현황

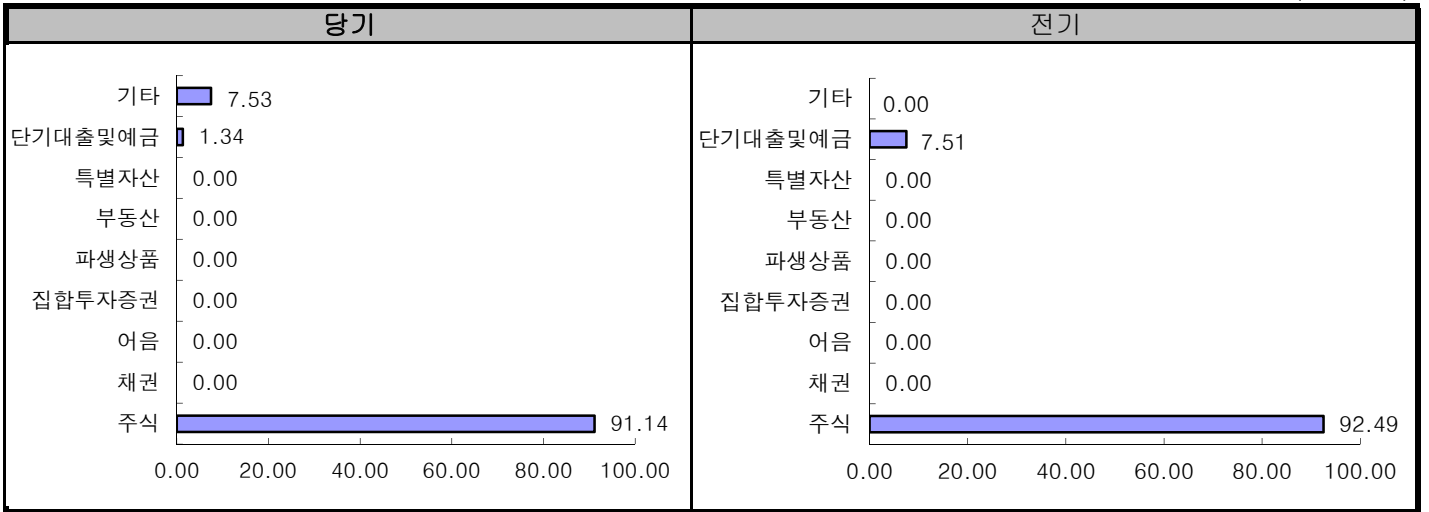
(단위: 백만원)

구분	증권				파생상품		부동 산	특별자산		단기대출 및 예금	기타	손익합계
	주식	채권	어음	집합투자 증권	장내	장외		실물 자산	기타			
전기	-3,638	-	-	-	-	-	-	-	-	15	-1	-3,624
당기	-733	-	-	-	-	-	-	-	-	12	0	-721

### 3. 자산현황

#### ▶ 자산구성현황

(단위: %)



#### [자산구성현황]

(단위: 백만원, %)

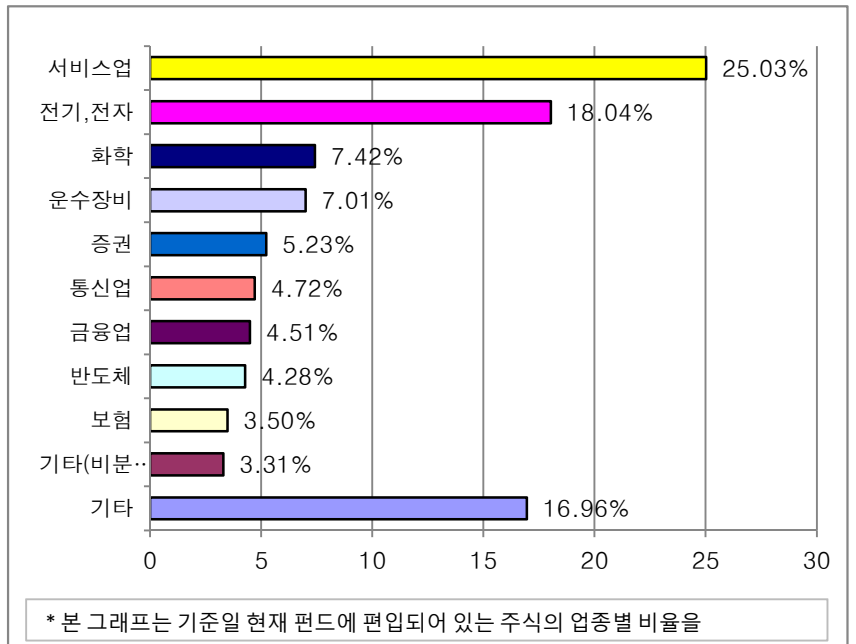
통화별 구분	증권				파생상품		부동산	특별자산		단기대출 및 예금	기타	자산총액
	주식	채권	어음	집합 투자 증권	장내	장외		실물자산	기타			
KRW	12,798 (91.14)	-	-	-	-	-	-	-	-	188 (1.34)	1,057 (7.53)	14,043 (100.00)
합계	12,798 (91.14)	-	-	-	-	-	-	-	-	188 (1.34)	1,057 (7.53)	14,043 (100.00)

\* ( ) : 구성 비중

#### ▶ 업종별(국내주식) 투자비중 - Long(매수)

(단위: 백만원, %)

구분	업종명	평가액	보유비율
1	서비스업	3,203	25.03
2	전기, 전자	2,308	18.04
3	화학	950	7.42
4	운수장비	897	7.01
5	증권	670	5.23
6	통신업	604	4.72
7	금융업	577	4.51
8	반도체	548	4.28
9	보험	448	3.50
10	기타(비분류)	423	3.31
11	기타	2,170	16.96
합 계		12,798	100.00



주) 보유비율=평가액/총평가액\*100

주) 업종기준은 코스콤 기준

▶ **업종별(국내주식) 투자비중 - Short(매도)**

※ 해당사항 없음

▶ **업종별(해외주식) 투자비중**

※ 해당사항 없음

▶ **국가별 투자비중**

※ 해당사항 없음

▶ **환헤지에 관한 사항**

[환헤지 비율, 환헤지 비용]

(단위: %, 원)

투자설명서상의 목표 환헤지 비율	
-	

주) 환헤지란 환율 변동으로 인한 외화표시자산의 가치변동위험을 선물환계약 등을 이용하여 줄이는 것을 말하며, 환헤지 비율은 기준일 현재 펀드에서 보유하고 있는 총 외화자산의 평가액 대비, 환헤지 규모를 비율로 표시한 것을 말합니다.

[펀드수익률에 미치는 효과]

※ 해당사항 없음

▶ **주요자산보유현황**

※ 펀드자산 총액에서 상위 10종목, 자산총액의(파생상품의 경우 위험평가액) 5% 초과 보유종목 및 발행주식 총수의 1% 초과 종목의 보유내역을 보여줍니다.

※ 보다 상세한 투자대상자산 내역은 금융투자협회 전자공시사이트의 펀드 분기영업보고서 및 결산보고서를 참고하실 수 있습니다. 단, 협회 전자공시사이트에서 조회한 분기영업보고서 및 결산보고서는 본 자산운용보고서와 작성기준일이 상이할 수 있습니다.

▶ **주식 - Long(매수)**

(단위: 주, 백만원, %)

종 목 명	보유수량	평가액	비중	비고
삼성전자	1,236	1,755	12.49	-
삼성증권	14,404	670	4.76	-
SK텔레콤	2,166	604	4.30	-
한진칼	19,145	563	4.00	-
CJ CGV	8,259	491	3.49	-
SK케미칼	8,290	487	3.46	-
강원랜드	14,242	471	3.35	-
BS금융지주	30,295	444	3.16	-
하나투어	4,335	416	2.96	-
SK하이닉스	8,708	393	2.79	-

▶ **주식 - Short(매도)**

※ 해당사항 없음

▶ **채권**

※ 해당사항 없음

▶ **어음**

※ 해당사항 없음

▶ 집합투자증권

※해당사항 없음

▶ 장내파생상품

※해당사항 없음

▶ 장외파생상품

※해당사항 없음

▶ 부동산(임대)

※해당사항 없음

▶ 부동산 - 자금대여/차입

※해당사항 없음

▶ 특별자산

※해당사항 없음

▶ 단기대출 및 예금

※해당사항 없음

▶ 기타자산

(단위: 백만원)

종류	금액	비고
미수배당금	717	5.11

## 4. 투자운용전문인력 현황

### ▶ 투자운용인력(펀드매니저)

(단위: 개, 억원)

성명	운용개시일	직위	운용중인 다른 펀드 현황		성과보수가 있는 펀드 및 일임계약 운용 규모		주요 경력 및 운용내역	협회등록번호
			펀드 개수	운용 규모	개수	운용 규모		
신은주	2014.06.02	책임 운용 (주식운용 2팀장)	10	152	-	-	한양대 경영학 학사	2111000309
							Univ. of Illinois at Urbana-Champaign, MBA	
							이지리서치 기업분석	
							대우증권 기업/산업분석	
							한누리투자증권 기업/산업	
							현 GS자산운용 주식운용	
강인승	2014.06.02	부책임 운용	3	7	1	305	성신여대 식품영양학 학사	2109001335
							서강대 경제학 석사	
							수성에셋투자자문 주식리서	
							현 GS자산운용 주식운용	

주1) 이 투자신탁의 운용은 주식운용2팀이 담당합니다.

주2) 성명이 굵은 글씨로 표시된 것이 책임운용전문인력이며, 책임운용전문인력이란 운용전문인력중 투자전략 수립 및 투자의사 결정 등에 있어 주도적이고 핵심적인 역할을 수행하는 자를 말합니다.

주3) 성명이 굵은 글씨로 표시되지 않은 것이 부책임운용전문인력이며, 부책임운용전문인력이란 책임운용전문인력이 아닌 자로서 투자전략 수립 및 투자 의사결정 등에 중대한 영향을 미칠수 있는 자산에 대한 운용권한을 가진 자를 말합니다.

※ 펀드의 운용전문인력 변경내역 등은 금융투자협회 전자공시사이트의 수시공시 등을 참고하실 수 있습니다.  
(인터넷 주소 <http://dis.kofia.or.kr>) 단, 협회 전자공시사이트가 제공하는 정보와 본 자산운용보고서가 제공하는 정보의 작성기준일이 상이할 수 있습니다.

### ▶ 운용전문인력 변경내역

기 간	운용전문인력
2008.09.10 ~ 2014.06.01	주식운용팀(임현근) - 책임운용전문인력
2014.06.02 ~ 현재	주식운용2팀(신은주) - 책임운용전문인력
2011.05.20 ~ 2013.06.24	주식운용팀(신은주) - 부책임운용전문인력
2013.06.25 ~ 2014.06.01	주식운용팀(노효종) - 부책임운용전문인력
2014.06.02 ~ 현재	주식운용2팀(강인승) - 부책임운용전문인력

(주 1) 2015.03월 기준 최근 3년간의 운용전문인력 변경 내역입니다.

### ▶ 해외 투자운용전문인력

※ 해당사항 없음

### ▶ 해외 위탁운용

※ 해당사항 없음

## 5. 비용현황

### ▶ 보수 및 비용 지급현황

(단위: 백만원, %)

펀드 명칭	구 분	전 기	당 기
-------	-----	-----	-----

펀드명칭		펀드종류		금액	비율(%)*	금액	비율(%)*	
GS골드스코프증권투자신탁1호(주식)		자산운용회사		89.97	0.19	66.76	0.19	
		판매회사	GS골드스코프1호(주식)A1		18.06	0.18	15.98	0.17
			GS골드스코프1호(주식)C1		0.44	0.37	0.06	0.37
			GS골드스코프1호(주식)C-e		1.42	0.19	1.36	0.19
			GS골드스코프1호(주식)C2		0.28	0.34	0.58	0.33
			GS골드스코프1호(주식)C3		28.85	0.30	8.17	0.30
			GS골드스코프1호(주식)C4		9.52	0.27	18.68	0.27
			GS골드스코프1호(주식)C5		57.35	0.24	38.69	0.24
		GS골드스코프1호(주식)A-e		0.02	0.09	0.01	0.09	
		펀드재산보관회사(신탁업자)		3.60	0.01	2.67	0.01	
		일반사무관리회사		2.40	0.01	1.78	0.01	
		보수 합계		211.91	2.18	154.75	2.15	
		기타비용**		0.70	0.00	0.50	0.00	
		매매·중개수수료	단순매매·중개 수수료		21.33	0.04	62.59	0.17
			조사분석업무 등 서비스 수수료		5.67	0.01	17.74	0.05
합계			27.00	0.06	80.33	0.22		
증권거래세		44.69	0.09	176.24	0.49			

\* 펀드의 순자산총액(기간평잔) 대비 비율

\*\* 기타비용이란 회계감사비용, 증권 등의 예탁 및 결제비용 등 펀드에서 경상적·반복적으로 지출된 비용으로서 매매·중개 수수료는 제외한 것입니다.

※ 성과보수내역 : 해당사항 없음

### ▶ 총보수비용 비율

(단위: 연환산, %)

펀드명칭	구분	해당 펀드			상위펀드 비용 합산		
		총보수·비용 비율(A)	매매·중개수수료비율(B)	합계(A+B)	총보수·비용 비율(A)	매매·중개수수료비율(B)	합계(A+B)
GS골드스코프증권투자신탁1호(주식)	전기	0.00	0.22	0.23	0.00	0.22	0.23
	당기	0.00	0.84	0.85	0.00	0.84	0.85
<b>종류(class)별 현황</b>							
GS골드스코프1호(주식)A1	전기	1.50	-	1.50	1.51	0.23	1.73
	당기	1.50	-	1.50	1.51	0.92	2.42
GS골드스코프1호(주식)C1	전기	2.30	-	2.30	2.30	0.26	2.57
	당기	2.29	-	2.29	2.30	0.49	2.79
GS골드스코프1호(주식)C-e	전기	1.58	-	1.58	1.59	0.22	1.81
	당기	1.58	-	1.58	1.58	0.92	2.50
GS골드스코프1호(주식)C2	전기	2.15	-	2.15	2.15	0.18	2.33
	당기	2.15	-	2.15	2.15	0.96	3.11
GS골드스코프1호(주식)C3	전기	2.01	-	2.01	2.02	0.23	2.24
	당기	2.01	-	2.01	2.02	0.48	2.50
GS골드스코프1호(주식)C4	전기	1.88	-	1.88	1.89	0.23	2.11
	당기	1.88	-	1.88	1.89	1.06	2.94
GS골드스코프1호(주식)C5	전기	1.77	-	1.77	1.78	0.22	2.00
	당기	1.77	-	1.77	1.78	0.90	2.68
GS골드스코프1호(주식)A-e	전기	1.14	-	1.14	1.15	0.23	1.38
	당기	1.14	-	1.14	1.15	0.92	2.07

주1) 총보수, 비용비율(Total Expense Ratio)이란 운용보수 등 펀드에서 부담하는 '보수와 기타비용총액을 순자산 연평잔액(보수·비용 차감전 기준)으로 나눈 비율로서 해당 운용기간 중 투자자가 부담한 총보수·비용수준을 나타냅니다.

주2) 매매·중개수수료 비율이란 매매·중개수수료를 순자산 연평잔액(보수·비용 차감전 기준)으로 나눈 비율로서 해당 운용기간 중 투자자가 부담한 매매·중개수수료의 수준을 나타냅니다.

주3) 모자형의 경우 모펀드에서 발생한 비용을 자펀드가 차지하는 비율대로 안분하여 합산한 수치입니다.

## 6. 투자자산매매내역

### ▶ 매매주식규모 및 회전을

(단위: 주, 백만원, %)

GS골드스콧프증권투자신탁1호(주식)

매 수		매 도		매매회전율 <sup>(주1)</sup>	
수 량	금 액	수 량	금 액	해당기간	연환산
708,064	24,771	1,417,410	66,881	160.59	651.28

주1) 해당운용기간 중 매도한 주식가액의 총액을 해당 운용기간 중 보유한 주식의 평균가액으로 나눈 비율

### ▶ 최근3분기 매매회전율 추이

(단위: %)

2014.03.10 ~ 2014.06.09	2014.06.10 ~ 2014.09.09	2014.09.10 ~ 2014.12.09
63.78	57.33	32.81

주) 매매회전율이 높을 경우 매매거래수수료(0.1%내외) 및 증권거래세(매도시 0.3%) 발생으로 실제 투자자가 부담하게 되는 펀드 비용이 증가합니다.

## 참 고 : 펀드 용어 정리

용 어	내 용
매매수수료	해당 운용기간 중 펀드에서 지출되는 증권 및 파생상품 등의 매매수수료 총액을 펀드의 순 자산총액(보수 비용 차감전 기준)으로 나눈 비율입니다. 매매수수료율이 높을 경우 거래비용이 증가하여 펀드에서 지출되는 비용이 증가합니다.
금융투자협회 펀드코드	한국금융투자협회에서 펀드에 부여하는 고유의 코드이며, 이를 이용하여 펀드의 각종 정보에 대한 조회가 가능합니다.
주식형(집합투자기구)	집합투자규약상 주식에 집합투자재산의 60%이상을 투자하는 펀드입니다.
채권형(집합투자기구)	집합투자규약상 채권에 집합투자재산의 60% 이상을 투자하는 펀드입니다.
혼합형(집합투자기구)	주식형펀드의 수익성과 채권형펀드의 안정성을 동시에 추구하는 펀드로서 주식형펀드와 채권형펀드의 중간성격을 띄고 있다고 볼 수 있습니다. 또한 혼합형펀드는 주식투자한도의 많고 적음에 따라서 주식혼합형펀드와 채권혼합형펀드로 다시 세분화 되기도 합니다.
MMF	Money Market Fund 는 시장금리 연동형 펀드로 단기금융상품에 집중투자해 여기서 얻는 수익을 돌려 주는 실적배당형 상품입니다.
추가형(집합투자기구)	기 설정된 펀드에 추가설정이 가능한 펀드입니다.
종류형(집합투자기구)	통상 멀티클래스 펀드로 부릅니다. 멀티클래스 펀드란 하나의 펀드내에서 투자자그룹(Class) 별로 서로 다른 판매보수와 수수료체계를 적용하는 상품을 말합니다. 보수와 수수료 차이로 Class 별 기준가격은 다르게 산출되지만 각 Class는 하나의 펀드로 간주돼 통합운용되므로 자산운용 및 평가방법은 동일합니다.
수익증권	자본시장과 금융투자업에 관한 법률상 증권의 일종으로 집합투자업자가 일반 대중으로부터 자금을 모아 펀드를 만들때 이 펀드에 투자한 투자자들에게 출자비율에 따라 나눠주는 권리증서를 말합니다. 투자신탁에 가입(매입)한다는 것은 이 수익증권을 산다는 의미입니다.
보수	투자신탁의 운용 및 관리와 관련된 비용입니다. 다시말해 재산을 운용 및 관리해준 대가로 고객이 지불하는 비용입니다. 이는 통상 연율로 표시되며, 신탁보수에는 집합투자업자보수, 투자매매중개업자보수, 신탁업자보수, 일반사무관리회사보수 등이 있습니다. 보수율은 상품마다 다르게 책정됩니다.
집합투자업자	투자자는 은행, 증권사, 보험사 등의 투자매매·중개회사에서 펀드계좌를 트고 펀드에 가입하지만 이렇게 투자자로부터 모집한 자금으로 실제 주식 등의 증권에 투자, 운용하는 회사는 집합투자업자(자산운용회사)입니다. 즉, 집합투자업자는 투자자로부터 자금을 모은 펀드의 위탁자가 되어 펀드의 운용을 업으로 하는 자로서 금융위의 허가를 받은 회사를 말합니다.
신탁업자	신탁업자란 펀드의 수탁자로서 펀드재산의 보관 및 관리를 영업으로 하는 회사를 말합니다. 현행법은 자산운용회사가 투자자로부터 위탁받은 자산을 회사의 고유재산과 분리하여 관리하도록 규정하고 있으며, 이에 따라 투자자의 투자자금은 신탁업자에 안전하게 보관 및 관리되고 있습니다.
일반사무관리회사	펀드의 위탁을 받아 펀드의 기준가 산정 등의 업무를 대행하는 회사를 말합니다.
투자매매·중개업자	투자매매·중개업자란 펀드의 판매, 환매 등을 주된 업무로 하는 회사를 말하며, 투자자가 펀드를 주로 매입하는 은행, 증권사, 보험사 등이 이러한 투자매매·중개업자에 속합니다. 투자매매업자는 투자자보호를 위하여 판매와 관련된 주요법령 및 투자권유준칙을 준수할 의무가 있습니다.