

**투자위험등급 :**  
**5등급**  
**[매우 낮은 위험]**

GS자산운용(주)는 투자대상 자산의 종류 및 위험도 등을 감안하여 **1등급(매우 높은 위험)**에서 **5등급(매우 낮은 위험)**까지 투자위험등급을 **5단계**로 분류하고 있습니다. 따라서, 이러한 분류기준에 따른 투자신탁의 위험등급에 대해 충분히 검토하신 후 합리적인 투자판단을 하시기 바랍니다.

## 투자설명서

이 투자설명서는 **GS법인MMF1호**에 대한 자세한 내용을 담고 있습니다. 따라서 **GS법인MMF1호 수익증권**을 매입하기 전에 이 투자설명서를 읽어보시기 바랍니다.

1. 집합투자기구 명칭 : GS법인MMF1호
2. 집합투자업자 명칭 : GS자산운용(주)
3. 판매회사 : 판매회사에 대한 자세한 내용은 협회([www.kofia.or.kr](http://www.kofia.or.kr)) 및 집합투자업자([www.gsasset.co.kr](http://www.gsasset.co.kr))의 인터넷홈페이지를 참고하시기 바랍니다.
4. 작성기준일 : 2015년 3월 15일
5. 증권신고서 효력발생일 : **2015년 3월 23일**
6. 모집(매출) 증권의 종류 및 수 : 투자신탁의 수익증권(10조좌)
7. 모집(매출) 기간(판매기간) : 일괄신고서를 제출하는 개방형 집합투자기구로 모집기간을 정하지 아니하고 계속 모집할 수 있습니다.
8. 집합투자증권신고서 및 투자설명서의 열람장소
  - 가. 집합투자증권신고서  
전자문서 : 금융위(금감원) 전자공시시스템 → <http://dart.fss.or.kr>
  - 나. 투자설명서  
전자문서 : 금융위(금감원) 전자공시시스템 → <http://dart.fss.or.kr>  
서면문서 : 집합투자업자(02. 6910.1100/ [www.gsasset.co.kr](http://www.gsasset.co.kr)), 각 판매회사 및 협회

※ 효력발생일까지 증권신고서의 기재사항 중 일부가 변경될 수 있으며, 개방형 집합투자증권인 경우 효력발생일 이후(청약일 이후)에도 변경될 수 있습니다.

**금융위원회가 투자설명서의 기재사항이 진실 또는 정확하다는 것을 인정하거나 그 증권의 가치를 보증 또는 승인하지 아니함을 유의하시기 바랍니다. 또한 이 집합투자증권은 「예금자보호법」에 의한 보호를 받지 않는 실적배당 상품으로 투자원금의 손실이 발생할 수 있으므로 투자에 신중을 기하여 주시기 바랍니다.**

# 목 차

## 투자결정시 유의사항 안내

### 제1부. 모집 또는 매출에 관한 사항

1. 집합투자기구의 명칭
2. 집합투자기구의 종류 및 형태
3. 모집예정금액
4. 모집의 내용 및 절차
5. 인수에 관한 사항
6. 상장 및 매매에 관한 사항

### 제2부. 집합투자기구에 관한 사항

1. 집합투자기구의 명칭
2. 집합투자기구의 연혁
3. 집합투자기구의 신탁계약
4. 집합투자업자
5. 운용전문인력에 관한 사항
6. 집합투자기구의 구조
7. 집합투자기구의 투자목적
8. 집합투자기구의 투자대상
9. 집합투자기구의 투자전략, 위험관리 및 수익구조
10. 집합투자기구의 투자위험
11. 매입, 환매, 전환절차 및 기준가격 적용기준
12. 기준가격 산정기준 및 집합투자재산의 평가
13. 보수 및 수수료에 관한 사항
14. 이익 배분 및 과세에 관한 사항

### 제3부. 집합투자기구의 재무 및 운용실적 등에 관한 사항

1. 재무정보
2. 연도별 설정 및 환매현황
3. 집합투자기구의 운용실적(세전기준)

### 제4부. 집합투자기구 관련회사에 관한 사항

1. 집합투자업자에 관한 사항
2. 운용관련 업무 수탁회사 등에 관한 사항
3. 집합투자재산 관리회사에 관한 사항(신탁업자)
4. 일반사무관리회사에 관한 사항
5. 집합투자기구 평가회사에 관한 사항
6. 채권평가회사에 관한 사항

**제5부. 기타 투자자보호를 위해 필요한 사항**

1. 투자자의 권리에 관한 사항
2. 집합투자기구의 해지에 관한 사항
3. 집합투자기구의 공시에 관한 사항
4. 이해관계인등과의 거래에 관한 사항
5. 외국집합투자기구에 관한 추가 기재사항

**[참고] 펀드용어의 정리**

## 투자결정시 유의사항 안내

1. 투자판단 시 증권신고서와 투자설명서 또는 간이투자설명서를 반드시 참고하시기 바랍니다.
2. 이 집합투자기구의 투자위험등급 및 적합한 투자자 유형에 대한 기재사항을 참고하시고, 귀하의 투자경력이나 투자성향에 적합한 상품인지 신중하게 검토한 뒤 투자결정을 하셔야 합니다.
3. 증권신고서, 투자설명서상에 기재된 투자전략에 따른 투자목적 또는 성과목표가 실현된다는 보장이 없으며, 과거의 투자실적이 장래에도 실현된다는 보장이 없습니다.
4. 원본손실위험, 투기등급자산에의 투자 등 집합투자기구와 관련된 투자위험에 대하여는 증권(일괄)신고서, 투자설명서 또는 간이투자설명서 본문의 투자위험 부분을 참고하시기 바랍니다.
5. 판매회사는 투자실적과 무관하며, 특히 은행, 증권회사, 보험회사 등의 판매회사는 단순히 집합투자증권의 판매업무(환매 등 판매행위와 관련된 부가적인 업무 포함)만 수행할 뿐 판매회사가 동 집합투자증권의 가치결정에 아무런 영향을 미치지 아니합니다.
6. 집합투자증권은 집합투자기구의 운용실적에 따라 손익이 결정되는 실적배당상품으로 예금자보호법에 따라 예금보험공사가 보호하지 아니하며, 특히 예금자보호법의 적용을 받는 은행 등에서 집합투자증권을 매입하는 경우에도 은행예금과 달리 예금자보호법에 따라 예금보험공사가 보호하지 아니합니다.
7. MMF 펀드(단기금융집합투자기구)의 경우 예금과 달리 원금손실이 발생 가능합니다.
8. 집합투자기구가 설정 후 1년이 경과하였음에도 설정액이 50 억원 미만(소규모펀드)인 경우 분산투자가 어려워 효율적인 자산운용이 곤란하거나 임의해지 될 수 있으니, 투자시 소규모펀드 여부를 확인해 주시기 바랍니다. 소규모펀드 해당 여부는 금융투자협회, 판매회사, 자산운용사 홈페이지에서 확인하실 수 있습니다.

## 제 1 부. 모집 또는 매출에 관한 사항

1. **집합투자기구의 명칭** : GS법인MMF1호 (금융투자협회 펀드코드 : 87735)

2. **집합투자기구의 종류 및 형태**

가. **형태별 종류** : 투자신탁

나. **운용자산별 종류** : 단기금융집합투자기구(법인용)

다. **개방형·폐쇄형 구분** : 개방형(중도환매가 가능한 투자신탁)

라. **추가형·단위형 구분** : 추가형(추가로 자금 납입이 가능한 투자신탁)

마. **특수형태표시** : 해당사항 없음

주1) 집합투자기구의 종류 및 형태에도 불구하고 투자대상은 여러가지 다양한 자산에 투자될 수 있으며, 자세한 투자대상은 제2부 “투자대상” 과 “투자전략” 부분을 참고하시기 바랍니다.

주2) 용어에 관한 사항은 [참고] 펀드용어의 정리를 참고하시기 바랍니다.

3. **모집예정금액** : 10조좌(1좌 단위로 모집), 모집기간이 정해지지 않았으므로 계속 모집이 가능합니다.

주 1) 모집(판매)기간동안 판매된 금액이 일정규모 이하인 경우 이 집합투자증권의 설정이 취소되거나 해지될 수 있습니다.

주 2) 모집(판매) 예정금액 및 모집(판매) 예정기간은 예정보다 줄거나 단축될 수 있으며, 이 경우 판매회사 및 집합투자업자의 홈페이지를 통해 공시됩니다.

4. **모집의 내용 및 절차**

(1) **모집기간** : 추가형으로 모집기간 없이 계속 모집이 가능합니다.

(2) **모집장소** : 판매회사의 본·지점

(모집장소에 관한 자세한 내용은 한국금융투자협회(www.kofia.or.kr) 및 집합투자업자(www.gsasset.co.kr)의 인터넷홈페이지를 참고하여 주시기 바랍니다.)

주1) 모집(매입) 방법 및 내용에 대한 자세한 내용은 제2부의 “매입, 환매, 전환절차 및 기준가격 적용기준” 을 참고하시기 바랍니다.

5. **인수에 관한 사항**

해당 사항 없음

6. **상장 및 매매에 관한 사항**

해당사항 없음

## 제 2 부. 집합투자기구에 관한 사항

**1. 집합투자기구의 명칭 : GS법인MMF1호 (금융투자협회 펀드코드 : 87735)**

**2. 집합투자기구의 연혁**

| 변경시행일      | 변경 사항  |
|------------|--|
| 2008.09.30 | 최초설정   |
| 2009.05.01 | 집합투자규약 변경 (「자본시장과 금융투자업에 관한 법률」 적용으로 변경)                             |
| 2009.09.18 | 집합투자규약 변경 ( 법시행령 및 금융투자업규정 개정으로 인한 변경)                               |
| 2009.12.15 | 투자설명서(간이투자설명서) 변경 (결산에 의한 정기갱신)                                      |
| 2010.02.08 | 자본시장법 시행령, 소득세법 및 조세특례제한법 개정에 따른 변경                                  |
| 2010.09.06 | 자본시장법 시행령 개정에 따른 집합투자규약 변경 및 운용전문인력 변경                               |
| 2010.11.18 | 투자설명서(간이투자설명서) 변경(결산에 의한 정기갱신)                                       |
| 2011.11.11 | 투자설명서(간이투자설명서) 변경(결산에 의한 정기갱신)                                       |
| 2012.12.21 | 결산에 의한 정기갱신 및 적용 법·규정 개정에 따른 반영                                      |
| 2013.01.02 | 운용전문인력 변경(부책임용운용전문인력)  |
| 2013.10.08 | 적용 법·규정 개정에 의한 반영(투자대상자산 추가 및 투자제한 변경)                               |
| 2013.11.01 | 최근 결산기 재무제표 확정 및 금융투자업규정 개정에 의한 변경(가중평균잔존만기 한도 축소, 유동성자산 일정비율 의무화 등) |
| 2014.01.29 | 운용전문인력 변경  |
| 2014.12.02 | 최근 결산기 재무제표 확정에 의한 변경 및 서식 개정사항 반영                                   |
| 2015.02.27 | 부책임용운용전문인력 변경 및 세법·서식 개정사항 반영  |
| 2015.03.23 | 부책임용운용전문인력 변경  |

**3. 집합투자기구의 신탁계약기간**

**이 투자신탁은 추가 자금 납입이 가능한 투자신탁으로 별도의 신탁계약기간을 정하지 않고 있습니다. 이 신탁계약기간은 투자신탁의 해지일을 의미하며, 투자자의 저축기간을 의미하는 것은 아닙니다.**

- 주1) 법령 또는 집합투자규약상 일정한 경우에는 강제로 해지되거나, 사전에 정한 절차에 따라 임의로 해지될 수 있습니다. 자세한 사항은 “제5부 집합투자기구의 해지”를 참고하시기 바랍니다.
- 2) 집합투자기구의 신탁계약기간은 투자자가 투자하고자 하는 기간, 즉, 일반적인 용어로 저축만기와 다를 수 있습니다.

**4. 집합투자업자**

|             |   |
|-------------|---|
| 회 사 명       | GS 자산운용(주)  |
| 주 소 및 연 락 처 | 서울 영등포구 국제금융로 2 길 28 유진투자증권빌딩 15 층<br>(대표전화 : 02-6910-1100) |

주1) 집합투자업자(자산운용회사)에 대한 자세한 사항은 “제4부 집합투자업자에 관한 사항”을 참고하시기 바랍니다.

**5. 운용전문인력에 관한 사항(2015.03.15 기준)**

**① 책임운용전문인력**

| 성명 | 생년 | 직위 | 운용현황 | 주요 운용경력 및 이력 |
|----|----|----|------|--------------|
|----|----|----|------|--------------|

|     |      |                | 운용중인 다른<br>집합투자기구<br>수 | 다른<br>운용자산<br>규모 |  |
|-----|------|----------------|------------------------|------------------|--|
| 김길영 | 1973 | 채권<br>운용<br>팀장 | 34개                    | 4,817억           | - 서울대학교 농공(기계)학과 학사<br>- LG투자증권 채권트레이딩팀(3년 5개월)<br>- LG투자신탁운용 채권운용팀(2년)<br>- 교보투자신탁운용 채권운용팀(1년 11개월)<br>- 하이자산운용 채권운용2팀(2년 4개월)<br>- 수협은행 자금부(2년 4개월)<br>- GS자산운용 채권운용팀장(2014.01 ~ 현재) |

[운용중인 다른 집합투자기구 중 성과보수가 약정된 집합투자기구 : 1개, 500억]

- 주1) 이 투자신탁의 운용은 **채권운용팀이 담당**하며, 상기인은 이 투자신탁의 투자전략 수립 및 투자 의사결정 등에 주도적·핵심적 역할을 수행하는 **책임운용전문인력**입니다.
- 주2) 당사의 펀드운용은 팀제에 의해 운용하고, 집합투자업자의 사정에 따라 운용전문인력이 교체될 수 있으며, 관련법령 또는 집합투자계약에서 정한 절차에 따라 공시할 예정입니다.
- 주3) 운용전문인력이 운용한 집합투자기구의 명칭, 집합투자재산의 규모와 수익률은 협회 홈페이지를 통하여 확인할 수 있습니다.

② 책임운용전문인력 최근 변경 내역

| 책임운용역       | 운용기간                        |
|-------------|-----------------------------|
| 장두익(채권운용팀장) | 2010. 09. 01 ~ 2014. 01. 28 |
| 김길영(채권운용팀장) | 2014. 01. 29 ~ 현재           |

주1) 최근 3년간 책임운용전문인력 변경내역입니다.

③ 부책임운용전문인력

| 성명  | 생년   | 직위        | 운용현황                   |                  | 주요 운용경력 및 이력   |
|-----|------|-----------|------------------------|------------------|--|
|     |      |           | 운용중인 다른<br>집합투자기구<br>수 | 다른<br>운용자산<br>규모 |  |
| 이상준 | 1982 | 선임<br>운용역 | 0개                     | 0억               | - 연세대학교 경영학 학사<br>- 알파에셋자산운용 채권운용팀(3년 10개월)<br>- GS 자산운용 채권운용 (2015.03 ~ 현재) |

[운용중인 다른 집합투자기구 중 성과보수가 약정된 집합투자기구 : 0개, 0억]

- 주1) 이 투자신탁의 운용은 **채권운용팀이 담당**하며, 상기인은 책임운용전문인력이 아닌자로서 이 투자신탁의 투자 전략 수립 및 투자 의사결정 등에 중대한 영향을 미칠 수 있는 자산에 대한 운용권한을 가진 **운용전문인력**입니다.
- 주2) 당사의 펀드운용은 팀제에 의해 운용하고, 집합투자업자의 사정에 따라 운용전문인력이 교체될 수 있으며, 관련법령 또는 집합투자계약에서 정한 절차에 따라 공시할 예정입니다.
- 주3) 운용전문인력이 운용한 집합투자기구의 명칭, 집합투자재산의 규모와 수익률은 협회 홈페이지를 통하여 확인할 수 있습니다.

④ 부책임운용전문인력 최근 변경 내역

| 부책임운용역     | 운용기간                    |
|------------|-------------------------|
| 정승호(책임운용역) | 2010.12.03 ~ 2013.01.01 |
| 이준형(선임운용역) | 2013.01.02 ~ 2015.02.26 |
| 구경서(책임운용역) | 2015.02.27 ~ 2015.03.22 |
| 이상준(선임운용역) | 2015.03.23 ~ 현재         |

주1) 최근 3년간 부책임운용전문인력 변경내역입니다.

## 6. 집합투자기구의 구조

단기금융집합투자신탁, 추가형, 개방형

## 7. 집합투자기구의 투자목적

이 투자신탁은 유동성이 높고 만기가 짧은 단기금융상품을 주된 투자대상자산으로 하여 안정적인 수익을 추구하며, 투자자에게 유용한 현금 자산관리 수단을 목적으로 하는 법인전용 단기금융집합투자기구입니다.

**그러나 상기의 투자목적이 반드시 달성된다는 보장은 없으며, 집합투자업자, 신탁업자, 이 투자신탁을 판매하는 투자매매업자 또는 투자중개업자(이하 "판매회사"라 한다) 등 이 투자신탁과 관련된 어떠한 당사자도 투자원금의 보장 또는 투자목적의 달성을 보장하지 아니합니다.**

## 8. 집합투자기구의 투자대상

### 가. 투자 대상

| 투자대상 |                    | 주요내용  |
|------|--------------------|---|
| ①    | 양도성<br>예금증서        | 남은 만기가 6개월 이내   |
| ②    | 채무증권               | 남은 만기가 5년 이내인 국채증권, 남은 만기가 1년 이내인 지방채증권, 특수채증권, 사채권(자본시장과금융투자업에 관한 법률(이하 "법"이라 한다)제71조제4호에 따른 주권관련사채권 및 사모의 방법으로 발행된 사채권은 제외한다) 및 기업어음증권. 다만, 환매조건부매수의 경우 남은 만기의 제한을 받지 아니함 |
| ③    | 어음                 | 남은 만기가 1년 이내인 법 시행령 제79조제2항제5호에 따른 어음(기업어음증권은 제외)   |
| ④    | 단기대출               | 법 제83조제4항에 따른 단기대출(법시행령 제83조제1항에서 정하는 금융기관에 대한 30일 이내의 단기대출)  |
| ⑤    | 금융기관에의<br>예치       | 남은 만기가 6개월 이내인 법 시행령 제79조제2항제5호 각목의 금융기관에의 예치   |
| ⑥    | 집합투자<br>증권         | 다른 단기금융집합투자기구의 집합투자증권(자산총액의 5% 이내)  |
| ⑦    | 전자단기사채<br>등        | 전자단기사채등의 발행 및 유통에 관한 법률 제2조제2호에 따른 전자단기사채 등   |
| ⑧    | 환매조건부<br>매도        | 이 투자신탁이 보유하고 있는 증권총액의 5% 이내   |
| ⑨    | 신탁업자 고유<br>재산과의 거래 | 운용하고 남은 현금을 신탁업자의 고유재산과 거래하는 방법   |

※ 채무증권(양도성예금증서 및 금융기관이 발행·매출·중개한 어음 및 채무증서를 포함 ; 이하 같음)의 신용등급

\* 상기 ①, ②, ③은 취득시점을 기준으로 신용평가업자의 신용평가등급(2 이상의 신용평가 업자로부터 신용평가등급을 받은 경우에는 그 중 낮은 신용평가등급을 말한다)이 최상위등급 또는 최상위등급의 차하위등급(이하 "상위2개등급"이라 한다) 이내이어야 합니다.

\* 아래의 어느 하나의 해당되는 채무증권은 신용평가등급이 상위 2개등급에 미달하거나 신용평가등급이

없는 경우에도 투자할 수 있습니다.

- 보증인의 신용평가등급이 상위2개등급 이내인 채무증권
- 담보 또는 처분옵션을 감안하여 집합투자재산평가위원회가 상위 2개등급에 상응한다고 인정하는 채무증권
- 신용평가등급이 없는 채무증권으로서 집합투자재산평가위원회가 상위 2개등급에 상응한다고 인정하는 채무증권

**※ 채무증권의 신용등급 하락 시 집합투자업자의 조치사항**

- \* 채무증권의 신용평가등급(보증인의 신용평가등급을 포함한다)이 최상위등급에서 차하위등급으로 하락한 경우 당해 채무증권에 대한 신용위험을 재평가하고 편입비율을 축소하는 등 수익자보호를 위한 조치를 취하여야 합니다.
- \* 채무증권의 신용평가등급이 하락하여 상위 2개등급에 미달하는 경우(집합투자재산평가위원회가 상위 2개등급에 상응하지 않는것으로 결정하는 경우를 포함한다) 또는 신용사건이 발생한 경우에는 당해 채무증권을 지체없이 처분하거나 시가 또는 공정가액으로 가격을 조정하는 등 수익자간의 형평성을 유지할 수 있도록 선량한 관리자로서의 주의를 다하여야 합니다.

**나. 투자 제한**

집합투자업자는 투자신탁자산을 운용함에 있어 다음 각호에 해당하는 행위를 신탁업자에게 지시할 수 없습니다. 다만, 법령 및 규정에서 예외적으로 인정한 경우에는 그러하지 아니합니다.

| 내용 |   |
|----|---|
| ①  | 자산총액의 10%를 초과하여 법 시행령 제84조에서 정하는 집합투자업자의 이해관계인에게 다음 각 목의 방법으로 운용하는 행위. 다만 집합투자업자의 대주주나 계열회사인 이해관계인과는 다음 각 목의 방법으로 운용할 수 없습니다.<br>가. 법 제83조제4항에 따른 단기대출<br>나. 환매조건부매수(증권을 일정기간 후에 환매도할 것을 조건으로 매수하는 경우)  |
| ②  | 이 투자신탁을 채무증권에 투자하고자 하는 경우 당해 채무증권의 취득 당시 다음 각 호의 한도를 초과하여 동일인이 발행한 채무증권에 투자하여서는 아니 된다. 다만, 국채증권, 정부가 원리금의 상환을 보증한 채무증권, 지방채증권, 특수채증권 및 법률에 따라 직접 설립된 법인이 발행한 어음(법 제4조제3항에 따른 기업어음 및 영 제79조제2항제5호 각 목의 금융기관이 할인·매매·중개 또는 인수한 어음만 해당한다)에 대하여는 다음 각 호의 투자한도를 적용하지 아니합니다.<br>가. 채무증권 : 자산총액의 100분의 5 (다만, 최상위등급의 차하위등급의 채무증권은 각 집합투자기구 자산총액의 100분의 2로 한다)<br>나. 어음 : 자산총액의 100분의 3 (다만, 최상위등급의 차하위등급의 어음은 각 집합투자기구 자산총액의 100분의 1로 한다) |
| ③  | 동일인이 발행한 채무증권의 평가액과 그 동일인을 거래상대방으로 하는 그 밖의 거래 금액(자금중개회사를 경유하여 신용평가업자의 신용평가등급이 상위 2개 등급 이내인 금융기관에 단기대출한 금액을 제외한다)의 합계액이 채무증의 취득당시 또는 그 밖의 거래 당시 이 투자신탁 자산총액의 10%를 초과하는 행위. 다만, 다음 각호의 어느 하나에 해당하는 경우에는 거래금액에 포함되지 않는 것으로 봅니다.<br>가. 자금중개회사를 경유하여 신용평가업자의 신용평가등급이 상위 2개 등급 이내인 금융기관에 단기 대출한 금액<br>나. 다음 각 목의 요건을 모두 충족하는 환매조건부매수<br>(1) 만기 30일 이내일 것  |

|     |  |
|-----|--|
|     | (2) 거래상대방의 신용평가등급이 상위 2개 등급 이내인 금융기관일 것<br>(3) 대상증권은 국채증권, 정부가 원리금의 상환을 보증한 채무증권, 지방채증권, 특수채증권 및 최상위등급의 채무증권일 것  |
| ④   | 증권을 대여하거나 차입하는 방법으로 운용하는 행위  |
| ④의2 | 남은 만기가 1년 이상인 국채증권에 이 투자신탁 자산총액의 5%를 초과하여 운용하는 행위  |
| ⑤   | 이 투자신탁이 보유하고 있는 증권 총액의 5%를 초과하여 환매조건부매도를 하는 행위   |
| ⑥   | 이 투자신탁재산의 남은 만기의 가중평균이 75일을 초과하는 행위  |
| ⑦   | 이 투자신탁재산으로 다음 각 목의 어느 하나에 해당하는 자산에 투자하는 행위<br>가. 자산의 원리금 또는 거래금액이 환율·증권의 가치 또는 증권지수의 변동에 따라 변동하거나 계약시점에 미리 정한 특정한 신용사건의 발생에 따라 확대 또는 축소되도록 설계된 자산<br>나. 위의 가목과 같이 원리금 또는 거래금액, 만기 또는 거래기간 등이 확정되지 아니한 자  |
| ⑧   | 다른 단기금융집합투자기구의 집합투자증권에 자산총액의 5%를 초과하여 투자하는 행위  |
| ⑨   | 이 투자신탁 자산총액의 40% 미만으로 채무증권(법 제4조제3항의 국채증권, 지방채증권, 특수채증권, 사채권 및 기업어음증권에 한하며 환매조건부채권 매매는 제외한다)에 투자하는 행위 (2009년 10월 6일부터 시행됩니다)   |
| ⑩   | 이 투자신탁 자산총액의 10% 미만으로 다음 각 목의 자산에 운용하는 행위<br>가. 현금<br>나. 국채증권<br>다. 통화안정증권<br>라. 잔존만기가 1영업일 이내인 자산으로서 다음의 어느 하나에 해당하는 것<br>(1) 양도성 예금증서·정기예금<br>(2) 지방채증권·특수채증권·사채권(법 제71조제4호나목에 따른 주권 관련 사채권 및 사모의 방법으로 발행된 사채권은 제외한다)·기업어음증권<br>(3) 영제79조제2항제5호에 따른 어음(기업어음증권은 제외한다)<br>(4) 전자단기사채<br>마. 환매조건부매수<br>바. 단기대출<br>사. 수시입출입이 가능한 금융기관에의 예치 |
| ⑪   | 이 투자신탁 자산총액의 30% 미만으로 다음 각 목의 자산에 운용하는 행위<br>가. ⑩의 가목부터 다목에 해당하는 자산<br>나. 잔존만기가 7영업일 이내인 자산으로서 ⑩의 라목의 어느 하나에 해당하는 것<br>다. ⑩의 마목부터 사목까지에 해당하는 것   |

**9. 집합투자기구의 투자전략, 위험관리 및 수익구조**

**가. 투자 전략**

- 국채, 통안채, 우량채권 및 어음 등의 자산에 투자하여 안정적 이자소득 추구

**①안정적 수익추구**

- 엄격한 신용 및 시장위험관리와 펀드 듀레이션 조절전략을 통해 투자위험 최소화
- 철저한 거시경제 및 금리요인 분석 등을 통한 펀드 듀레이션 조절전략
- 단기자금시장 분석을 통해 저평가된 종목의 발굴 및 편입

**②엄격한 위험관리**

- 단기금융투자신탁의 수시입출금에 대응하기 위한 적절한 유동성 관리

- 투자가능 자산의 철저한 분석을 통해 안정적 위험관리

※ 상기의 전략은 시장상황 및 운용여건 등에 따라 변경될 수 있습니다.

※ 비교지수 : KIS CD 3M지수\*50% + KIS Call지수\*50%

주1) 비교지수 선정사유 : KIS CD지수 및 KIS Call지수는 KIS Pricing(KIS 채권평가)에서 발표하는 단기금융시장을 반영한 유동성지수로서 각 유동성자산(CALL, CD, CP) 수익률에 대한 지표입니다. 이 투자신탁의 단기금융시장과의 성과비교 등을 위하여 자산의 잔존만기 등을 고려하여 위와 같은 비교지수를 지정하였습니다.

주2) 시장상황 및 투자전략의 변경, 새로운 비교지수의 등장에 따라 이 비교지수는 변경될 수 있고, 변경시 법령에서 정한 절차(수시공시 등)에 따라 공시될 예정입니다.

**나. 위험관리방안**

- 적절한 유동성 관리 : 고객의 입출금에 적절하게 대응
- 유동화가 어려운 자산[정기예금 등]의 경우 보수적으로 편입비중 조절
- 수시 입출금식 상품의 특성상 환매에 대비하여 여유 현금자산 보유

**다. 수익구조**

- 집합투자재산의 대부분을 단기금융상품에 투자하는 상품으로 단기금융상품의 이자율에 의해 수익이 결정됩니다.
- 단기금융집합투자기구의 경우 집합투자재산의 평가는 시가가 아닌 장부가격이 적용됩니다. 따라서 이 집합투자기구가 보유하고 있는 증권 등의 취득 당시의 유효이자율 등에 의해 수익률이 결정됩니다.

**10. 집합투자기구의 투자위험**

이 투자신탁은 집합투자기구의 실적에 따라 손익이 결정되는 실적배당상품으로 예금자보호법에 따라 예금보험공사가 보호하지 아니하며, 특히 예금자보호법의 적용을 받는 은행 등에서 집합투자증권을 매입하는 경우에도 은행예금과 달리 예금자보호법에 따라 예금보험공사가 보호하지 아니합니다. 따라서 투자원본의 전부 또는 일부에 대한 손실의 위험이 존재하며 투자금액의 손실 내지 감소의 위험은 전적으로 투자자가 부담하며, 집합투자업자나 판매회사 등 어떤 당사자도 투자손실에 대하여 책임을 지지 아니합니다.

**가. 일반위험**

| 구 분               | 투자위험의 주요내용  |
|-------------------|---|
| 이자율변동위험<br>(시장위험) | 집합투자재산을 채권 및 어음 등에 투자함으로써 채무증권 등의 이자율변동에 의한 가격변동 및 기타 거시경제지표의 변화에 따른 위험에 노출됩니다. 일반적으로 채권은 이자율이 하락하면 채권가격 상승에 의한 자본이득이 발생하고 이자율이 상승하면 자본손실이 발생합니다. 따라서 채권을 만기까지 보유하지 않고 중도에 매도하는 경우에는 시장상황에 따라 손실 또는 이득이 발생할 수 있습니다. |
| 신용위험              | 집합투자재산의 가치는 투자대상종목 발행회사의 영업환경, 재무사황 및 신용상태 약화에 따라 급격히 변동될 수 있습니다.   |

**나. 특수위험**

| 구 분           | 투자위험의 주요내용  |
|---------------|---|
| 신용등급하락에 따른 위험 | 집합투자재산으로 보유하고 있는 채무증권의 신용평가등급이 최상위등급에서 차하위등급으로 하락한 경우, 신용평가등급이 하락하여 상위2개 등급에 미달하는 경우 또는 신용사건이 발생한 경우에는 당해 채무증권을 지체없이 처분하거나 시가 또는 공정가액 |

|                             |   |
|-----------------------------|---|
|                             | 으로 가격을 조정하는 등의 조치를 취할 예정이므로 이에 따라 집합투자재산의 가치가 급격하게 변동될 수 있습니다.  |
| 장부가와 시가의 괴리조정에 따른 기준가격 변동위험 | 장부가격에 따라 평가한 기준가격과 법시행령 제1항 및 제2항의 규정에 의거 시가에 따라 평가한 기준가격의 차이를 수시로 확인하여 그 차이가 1,000분의 5를 초과하거나 초과할 우려가 있는 경우에는 지체없이 집합투자재산의 가격을 조정하거나 매각하는 등의 조치를 취할 예정이므로 이에 따라 이 투자신탁의 기준가격이 급등락할 수 있습니다. |

**다. 기타 투자위험**

| 구 분          | 투자위험의 주요내용   |
|--------------|--|
| 유동성위험        | 증권시장규모 등을 감안할 때 거래량이 풍부하지 못한 종목에 투자할 경우 투자대상종목의 유동성 부족에 따른 환금성의 결여가 집합투자재산 가치의 하락을 초래할 위험이 발생할 수 있습니다.                                   |
| 순자산가치 변동위험   | 환매청구일과 환매기준가격 적용일이 다르기 때문에 환매시 환매청구일로부터 환매기준가격적용일까지의 투자신탁 재산의 가치변동에 따른 위험에 노출됩니다.  |
| 환매연기위험       | 특별한 사유로 인해 환매가 연기될 수 있습니다. 환매가 연기되는 사유에 대해서는 본 투자설명서 '11.매입·환매 전환절차 및 기준가격 적용기준'의 '나.환매'의 '(7)수익증권의 환매연기사유'에서 상세하게 설명되어 있습니다.            |
| 집합투자기구의 해지위험 | 투자신탁을 설정한 후 1년이 되는 날에 투자신탁의 원본액이 50억원 미만인 경우, 투자신탁을 설정하고 1년이 지난 후 1개월간 계속하여 투자신탁의 원본액이 50억원 미만인 경우 및 수익증권 전부의 환매 청구가 있는 경우에도 해지될 수 있습니다. |

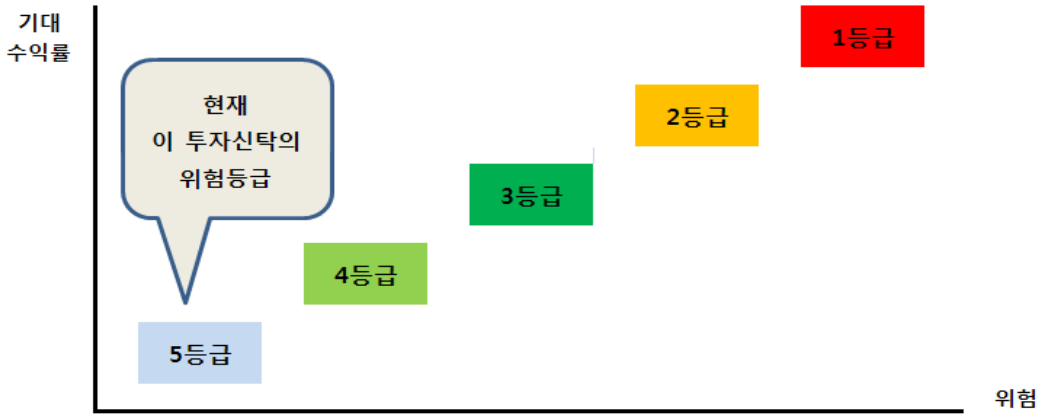
**라. 이 집합투자기구에 적합한 투자자 유형**

- 집합투자업자는 투자신탁의 투자위험을 고려하여 펀드의 위험등급을 분류하고 있습니다. 또한 투자위험의 판단기준으로는 가격하락위험, 신용위험, 유동성위험, 집중위험 등이 있습니다. 투자위험이 가장 높은 경우를 1등급으로 하여 가장 낮은 위험도를 나타내는 5등급까지 5단계로 분류하고 있습니다. 이 분류기준에 따라 이 투자신탁은 위험도가 **가장 낮은 5등급**의 위험을 내포하고 있습니다.

- 따라서, 이 투자신탁은 국내 경제여건 변화와 국내채권 및 어음등의 가치변동이 상관관계가 있음을 이해하며 국내채권 및 어음등과 관련된 투자위험을 감내할 수 있고 투자 원본 손실이 발생할 수 있다는 위험을 잘 아는 투자자에게 적합합니다.

또한 투자자산의 신용등급이 상위 2개 등급으로 제한되고 가중평균잔존만기는 90일 이내로 제한되며 시가평가도 배제되어 유효이자율법에 의한 장부가평가가 적용되기 때문에 비교적 안정적인 상품이며, 단기자금을 일시적으로 예치하고자 하는 수익자에게 적합한 상품입니다. 하지만 원금이나 확정수익률을 보장하지 않는 실적배당상품이며, 시가와 장부가와의 괴리율이 0.5%를 초과하게 되면 시가평가로 인해 손실이 발생할 가능성도 있으므로 이러한 위험을 감수할 수 있는 투자자에게 적합합니다.(실명의 법인에게만 판매합니다.)

따라서, 투자자는 이 투자신탁의 위험을 고려하여 투자자의 전체 포트폴리오 중 이러한 유형의 투자신탁에 대한 투자의 적정 비율을 선택함이 바람직합니다.



**[등급분류기준]**

|     |         |  |
|-----|---------|--|
| 1등급 | 매우높은 위험 | - 파생상품등을 통해 레버리지를 일으켜 수익을 추구하는 펀드 등<br>- 주식형 펀드 (주식에 60% 이상 투자 가능 펀드)<br>- 원금비보존(부분보존 포함) 파생결합증권펀드 |
| 2등급 | 높은 위험   | - 주식인덱스 펀드<br>- 주식혼합형 펀드 (주식에 60% 미만 투자 가능 펀드)<br>- 채권형 펀드 (투기등급채 30% 초과 편입 펀드)                    |
| 3등급 | 중간 위험   | - 채권혼합형 펀드 (주식에 30% 이하 투자 가능 펀드)<br>- 채권형 펀드 (투기등급채 30% 이하 편입 펀드)<br>- 원금 보존추구 파생결합증권펀드            |
| 4등급 | 낮은 위험   | - 채권형 펀드 (투자적격 신용등급 채권 투자 펀드)<br>- 국공채 펀드(국공채, 정부 및 지방자치단체 보증 채권 등에 투자 펀드)                         |
| 5등급 | 매우낮은 위험 | - MMF  |

※ 이 위험등급분류는 GS자산운용의 내부 기준에 따른 위험등급입니다. 판매회사는 판매회사별 특성을 반영하여 위험등급을 재분류할 수 있습니다.

**11. 매입, 환매, 전환절차 및 기준가격 적용기준**

**가. 매입**

**(1) 매입방법**

이 투자신탁의 수익증권은 판매회사 영업시간 중 판매회사 창구에서 직접 매입 신청하실 수 있습니다.

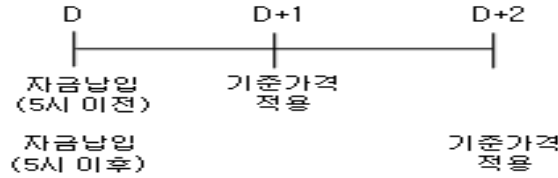
**(2) 매입의 제한**

- 이 투자신탁은 **법인투자자 전용** 단기금융투자신탁으로 개인투자자는 매입할 수 없습니다.
- 집합투자업자는 투자신탁재산의 효율적인 운용을 저해하거나 수익자의 이익을 해할 우려가 있다고 판단되는 경우에는 판매회사에 대하여 이 투자신탁 수익증권의 판매를 제한할 것을 요청할 수 있습니다.

**(3) 매입청구시 적용되는 기준가격**

- (가) 오후 5시 이전에 자금을 납입한 경우
  - 납입일의 다음 영업일(D+1)에 공고되는 기준가격을 적용.
- (나) 오후 5시 경과 후에 자금을 납입한경우

- 납입일로부터 제3영업일(D+2)에 공고되는 기준가격을적용.



(다) 이 투자신탁을 최초로 설정하는 때에는 투자신탁 최초설정일의 기준가격은 1,000원으로 합니다.

(라) 상기 (가),(나)에도 불구하고 다음 각호에 어느 하나에 해당하는 경우에는 자금을 납입한 영업일에 공고되는 기준가격으로 합니다.

1. 투자자가 금융투자상품 등의 매도나 환매에 따라 수취한 결제대금으로 결제일에 이 투자신탁의 수익증권을 매수하기로 판매회사와 미리 약정한 경우
2. 투자자가 급여 등 정기적으로 받는 금전으로 수취일에 이 투자신탁의 수익증권을 매수하기로 판매회사와 미리 약정한 경우

**(4) 매입청구의 취소(정정)**

이 투자신탁 수익증권의 매입청구의 취소 · 정정은 매입청구일 오후 5시 이전까지만 가능합니다. 다만, 오후 5시 경과 후 매입청구를 한 경우에는 당일 중 판매회사의 영업가능시간까지만 매입청구의 취소 또는 정정이 가능합니다.

**나. 환매**

**(1) 수익증권의 환매**

이 투자신탁의 수익증권은 판매회사 영업시간 중 판매회사 창구 또는 판매회사 인터넷에서 직접 환매 청구하실 수 있습니다. 다만, 판매회사가 해산 · 허가취소, 업무정지 등의 사유(이하 “해산등”)로 인하여 환매청구에 응할 수 없는 경우에는 집합투자업자에게 직접 청구할 수 있으며, 환매청구를 받은 집합투자업자가 해산 등으로 인하여 환매에 응할 수 없는 경우에는 신탁업자에게 직접 청구할 수 있습니다.

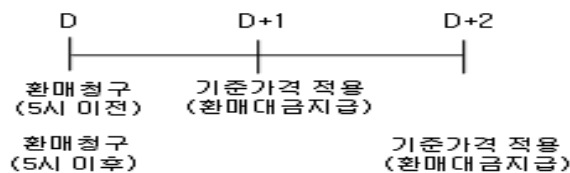
**(2) 환매청구시 적용되는 기준가격**

(가) 오후 5시 이전에 환매를 청구한 경우

- 환매청구일로부터 제2영업일(D+1)에 공고되는 기준가격을 적용하여 제2영업일(D+1)에 관련세금등을 공제한 후 환매대금을 지급합니다.

(나) 오후 5시 경과 후에 환매를 청구한 경우

- 환매청구일로부터 제3영업일(D+2)에 공고되는 기준가격을 적용하여 제3영업일(D+2)에 환매대금이 지급됩니다.



(다) 상기 (가),(나)에도 불구하고 다음 각호의 어느 하나에 해당하는 경우 환매청구일에 공고되는 기준가격으로 환매청구일에 환매대금을 지급합니다.

- 수익자가 금융투자상품 등의 매수에 따른 결제대금을 지급하기 위하여 이 투자신탁의 수익증권을 환매하기로 판매회사와 미리 약정한 경우
- 수익자가 공과금 납부 등 정기적으로 발생하는 채무를 이행하기 위하여 이 투자신탁의 수익증권을 환매하기로 판매회사와 미리 약정한 경우

### (3) 환매수수료

- 이 투자신탁은 수익자가 수익증권을 환매하는 경우 환매수수료를 부과하지 않습니다.

### (4) 환매청구의 취소(정정)

이 투자신탁 수익증권의 환매청구의 취소·정정은 환매청구일 오후 5시 이전까지만 가능합니다. 다만, 오후 5시 경과 후 환매청구를 한 경우에는 당일 중 판매회사의 영업가능 시간까지만 환매청구의 취소 또는 정정이 가능합니다.

### (5) 수익증권의 일부환매

수익자는 보유한 수익권 좌수 중 일부에 대하여 환매를 청구할 수 있습니다. 수익자가 수익증권의 일부에 대한 환매를 청구한 경우 판매회사는 그 수익증권을 환매하여야 합니다.

### (6) 수익증권의 환매제한

집합투자업자는 다음과 같은 경우에는 환매청구에 응하지 아니할 수 있습니다.

- ① 수익자 또는 질권자로서 권리를 행사할 자를 정하기 위하여 상법 제354조제1항에 따라 일정한 날을 정하여 수익자명부에 기재된 수익자 또는 질권자를 그 권리를 행사할 수익자 또는 질권자로 보도록 한 경우로서 이 일정한 날 (17시 경과 후에 환매청구를 하는 경우에는 이 일정한 날의 전영업일)과 그 권리를 행사할 날까지의 사이에 환매청구를 한 경우
- ② 법령 또는 법령에 의한 명령에 의하여 환매가 제한되는 경우

### (7) 수익증권의 환매연기

법시행령 제256조에서 정한 사유로 인하여 환매일에 환매금액을 지급할 수 없게 된 경우 집합투자업자는 수익증권의 환매를 연기할 수 있습니다. 환매가 연기된 경우 집합투자업자는 지체없이 환매연기 사유 및 수익자총회 개최 등 향후 처리계획을 수익자 및 판매회사에게 통지하여야 합니다.

※환매연기사유 (법시행령 제 256 조)

- ① 투자신탁재산의 처분이 불가능하여 사실상 환매에 응할 수 없는 경우
- ② 투자자 간의 형평성을 해할 우려가 있는 경우
- ③ 환매를 청구받거나 요구받은 판매회사, 집합투자업자, 신탁업자등이 해산등으로 인하여 집합투자증권을 환매할 수 없는 경우
- ④ ①또는③에 준하는 사유로서 금융위원회가 환매연기가 필요하다고 인정하는 사유

※ 환매연기기간 중에는 이 투자신탁 수익증권의 발행 및 판매를 할 수 없습니다.

### (8) 수익증권의 부분환매

- 집합투자업자는 집합투자재산의 일부가 환매연기사유에 해당하는 경우 그 일부에 대하여는 환매

를 연기하고 나머지에 대하여는 투자자가 소유하고 있는 집합투자증권의 지분에 따라 환매에 응할 수 있습니다.

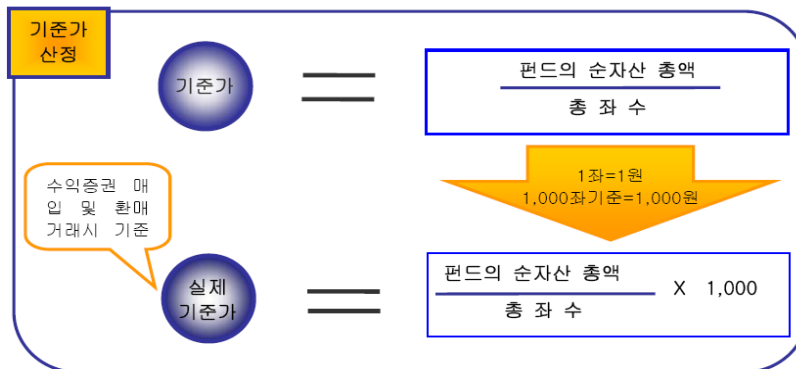
- 환매연기사유에 해당하거나 수익자총회(환매연기총회)에서 부분환매를 결의하는 경우 환매연기자산에 해당하지 아니하는 자산에 대하여는 수익자가 소유하는 수익증권의 지분에 따라 환매에 응할 수 있습니다.

## 12. 기준가격 산정기준 및 집합투자재산의 평가

### 가. 기준가격의 산정 및 공시

| 구 분  | 내 용   |
|------|---|
| 산정방법 | 당일에 공고되는 기준가격은 그 공고·게시일 전날의 대차대조표상에 계상된 투자신탁의 자산총액에서 부채총액을 차감한 금액(이하 "순자산총액"이라 한다) 을 그 공고·게시일 전날의 수익증권 총좌수로 나누어 1,000좌 단위로 4사5입하여 원미만 둘째자리까지 계산합니다                      |
| 산정주기 | 기준가격은 매일 산정합니다.   |
| 공시시기 | 산정된 기준가격을 매일 공고·게시합니다.  |
| 공시방법 | 1,000좌 단위로 원미만 셋째자리에서 4사5입하여 원미만 둘째자리로 계산하여 공시  |
| 공시장소 | 판매회사영업점, 집합투자업자( <a href="http://www.gsasset.co.kr">http://www.gsasset.co.kr</a> )·판매회사·한국금융투자협회( <a href="http://www.kofia.or.kr">http://www.kofia.or.kr</a> ) 인터넷홈페이지 |

주1) 공휴일, 국경일 등은 기준가격이 공시되지 않으며, 해외의 자산에 투자하는 펀드의 경우 기준가격이 산정·공시되지 않는 날에도 해외시장의 거래로 인한 자산의 가격변동으로 인하여 펀드재산 가치가 변동될 수 있습니다.



### 나. 집합투자재산의 평가방법

(1)이 투자신탁은 단기금융집합투자기구로서 그 집합투자재산을 금융위원회가 정하여 고시하는 장부가격으로 평가합니다.

| 대상자산       | 평가방법   |
|------------|--|
| 채무증권       | 취득원가와 만기액면가액의 차이를 상환기간에 걸쳐 유효이자율법에 따라 상각하여 취득원가와 이자수익에 가감하여 산정한 가격 |
| 채무증권 외의 자산 | 취득원가에 평가일 현재까지 발생한 이자수익을 더하여 산정한 가격                                |

※유효이자율법 : 유효이자율(채무증권의 만기일까지 기대되는 현금유입액의 현재가치를 최초로 취득한 당시의 취득원가에 일치시키는 이자율을 말한다)을 적용하여 할인 또는 할증자금의 상각액을 계산하는 방법

(2)장부가격으로 평가함에도 불구하고 다음 각호의 경우에는 집합투자규약에서 정하는 바에 따라 시가 또는 공정가액으로 조정하여야 한다.

- 장부가격에 따라 평가한 기준가격과 법시행령 제260조 제1항 및 제2항에 따라 평가한 기준가격의 차이가 1,000분의 5를 초과하거나 초과할 염려가 있어 그 집합투자재산의 가격을 조정하여야 하는 경우
- 집합투자기구재산으로 보유하고 있는 채무증권의 신용평가등급이 최상위등급에서 최하위등급으로 하락한 경우, 신용평가등급이 하락하여 상위2개 등급에 미달하는 경우 또는 신용사건이 발생한 경우

(3)이 투자신탁의 집합투자재산을 시가 또는 공정가액으로 평가하는 경우 집합투자재산별 평가방법은 아래와 같습니다.

| 대상자산         | 평가방법   |
|--------------|--|
| 상장채무증권       | 상장채무증권(평가기준일이 속하는 달의 직전 3월간 계속 매월 10일 이상 증권시장에서 시세가 형성된 채무증권에 한한다)의 평가는 평가기준일에 증권시장에서 거래된 최종시가를 기준으로 2 이상의 채권평가회사가 제공하는 가격정보를 기초로 한 가격 |
| 비상장채무증권      | 비상장채무증권(위의 상장채무증권에 해당하지 아니하는 것을 포함한다)은 2 이상의 채권평가회사가 제공하는 가격정보를 기초로 한 가격   |
| 어음 및 양도성예금증서 | 2 이상의 채권평가회사가 제공하는 가격정보를 기초로 한 가격  |
| 집합투자증권       | 평가기준일에 공고된 기준가격. 다만, 상장된 집합투자증권은 증권시장에서 거래된 최종시가   |

(4)집합투자업자는 집합투자재산의 평가업무에 관한 제반사항을 심의·의결하기 위하여 아래와 같이 집합투자재산평가위원회(이하 "위원회"라 한다)를 설치, 운영하고 있습니다.

- 위원회 구성 : 위원장 - 집합투자재산 평가담당 임원  
: 위원 - 집합투자재산 운용담당 임원, 준법감시인, 평가담당팀장, 운용담당팀장, 리스크관리담당팀장, 컴플라이언스담당팀장
- 위원회 업무 : 위원회는 다음 각 호의 사항을 심의·의결합니다.
  1. 집합투자재산 평가기준의 수립 및 변경에 관한 사항
  2. 집합투자재산의 공정가액 평가에 관한 사항
  3. 부도채권 등의 분류 및 평가에 관한 사항
  4. 출자전환주식 등 시장매각에 제한이 있거나 매각이 곤란한 자산의 평가에 관한 사항
  5. 채권평가회사의 설정 및 변경과 채권평가회사가 제공하는 가격의 적용에 관한 사항
  6. 평가오류의 수정에 관한 사항 등

**13. 보수 및 수수료에 관한 사항**

이 집합투자기구의 투자자는 판매보수와 관련하여 집합투자증권이 판매회사로부터 해당 집합투자기구의 투자자에게 지속적으로 제공하는 용역의 대가에 관한 내용이 기재된 자료를 교부받고 설명 받으셔야 합니다.

**가. 투자자에게 직접 부과되는 수수료**

| 구분 | 지급 비율 | 부과기준 |
|----|-------|------|
|----|-------|------|

|             |         |   |
|-------------|---------|---|
| 선취/후취 판매수수료 | 해당사항 없음 | - |
| 환매수수료       | 해당사항 없음 | - |

**나. 집합투자기구에 부과되는 보수 및 비용**

| 구분       | 지급비율 (연간, 순자산총액의 %) | 지급시기     |
|----------|---------------------|----------|
| 집합투자업자보수 | 0.05%               | 매 3개월 후급 |
| 판매회사 보수  | 0.07%               |          |
| 신탁업자 보수  | 0.02%               |          |
| 일반사무관리보수 | 0.01%               |          |
| 기타 비용    | 0.005%              | 사유발생시    |
| 총보수 및 비용 | 0.155%              | -        |
| 증권 거래비용  | 0.0013%             | 사유발생시    |

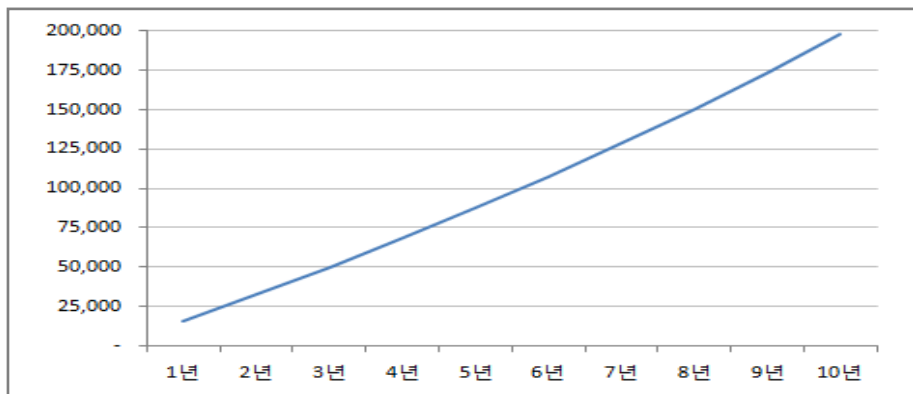
\* 직전 회계연도 : 2013.09.30 ~ 2014.09.29

- 주1) 기타비용은 증권의 예탁 및 결제비용 등 이 투자신탁에서 경상적, 반복적으로 지출되는 비용(증권거래비용 및 금융비용 제외)등에 해당하는 것으로 회계기간이 경과한 경우에는 직전 회계연도의 기타비용 비율을 추정치로 사용하며, 회계기간이 경과하지 아니한 경우에는 작성일까지의 기타비용 비율을 연환산하여 추정치로 사용하므로 실제 비용은 이와 상이할 수 있습니다.
- 주2) 증권거래비용은 회계기간이 경과한 경우에는 직전 회계연도의 증권거래비용 비율을 추정치로 사용하며, 회계기간이 경과하지 아니한 경우에는 작성일까지의 증권거래비용 비율을 연환산하여 추정치로 사용하므로 실제비용은 이와 상이할 수 있습니다.
- 주3) 기타비용 및 증권거래비용 외에 증권신고서 제출에 따른 비용이 추가로 발생할 수 있습니다.
- 주4) 총보수 · 비용 비율은 이 투자신탁에서 지출되는 보수와 기타비용 총액을 순자산 연평잔액(보수, 비용 차감후 기준)으로 나누어 산출합니다.

**<1,000만원 투자시 투자자가 부담하게 되는 수수료 및 보수·비용의 투자기간별 예시> (단위:천원)**

| 구분                  | 1 년후 | 3 년후 | 5 년후 | 10 년후 |
|---------------------|------|------|------|-------|
| <b>GS 법인 MMF1 호</b> | 16   | 50   | 88   | 198   |

- 주1) 투자자가 1,000만원을 투자했을 경우 직 · 간접적으로 부담할 것으로 예상되는 수수료 또는 총보수 · 비용을 **누계액으로** 산출한 것입니다. 이익금은 모두 재투자하며, 연간 투자수익률은 5%, 수수료율 및 총 보수 · 비용비율은 일정하다고 가정하였습니다. 그러나 실제 투자자가 부담하게 되는 보수 및 비용은 기타비용의 변동, 보수의 인상 또는 인하 여부 등에 따라 달라질 수 있음에 유의하시기 바랍니다.



**14. 이익 배분 및 과세에 관한 사항**

**가. 이익배분**

- 집합투자업자는 이 투자신탁재산의 운용에 따라 발생한 이익금을 투자신탁 회계기간 종료일 익영업일에 분배합니다. 다만, 이익금이 0보다 적은 경우에는 분배를 유보합니다.
- 집합투자업자는 상기의 규정에 의한 이익금을 수익자에게 현금 또는 새로이 발행되는 수익증권으로 분배합니다.
- 수익자는 이익분배금에서 세액을 공제한 금액의 범위내에서 분배금 지급일의 기준가격으로 당해 수익증권을 매수할 수 있습니다.
- 이익분배금으로 수익증권을 매수하는 경우 집합투자업자는 당해 수익증권 매수금액의 납입이 완료된 때에 집합투자규약 제10조제1항의 방법으로 수익증권을 발행하여야 합니다.
- 집합투자업자는 신탁계약기간이 종료되거나 투자신탁을 해지하는 경우 지체없이 신탁업자로 하여금 투자신탁원본의 상환금 및 이익금(이하 "상환금 등"이라 한다)을 수익자에게 지급합니다.
- 집합투자업자가 집합투자규약 제45조의 규정에 따라 이 투자신탁을 해지하는 경우에는 수익자전원의 동의를 얻어 투자신탁재산인 자산으로 수익자에게 상환금 등을 지급할 수 있습니다.
- 집합투자업자는 투자신탁재산인 증권 등 자산의 매각지연 등의 사유로 인하여 상환금 등의 지급이 곤란한 경우에는 한국예탁결제원을 통하여 그 사실을 통지하여야 합니다.
- 이익분배금 또는 상환금등을 수익자가 그 지급개시일부터 5년간 지급을 청구하지 아니한 때는 판매회사가 취득할 수 있습니다.
- 신탁업자가 이익분배금 또는 상환금등을 판매회사에게 인도한 후에는 판매회사가 수익자에 대하여 그 지급에 대한 책임을 부담합니다.

**나. 과세**

투자소득에 대한 과세는 소득이 발생하는 투자신탁 단계에서의 과세와 투자자에게 이익을 분배하는 단계에서의 과세로 나누어집니다.

**(1) 투자신탁에 대한 과세 - 별도의 소득과세 부담이 없는 것이 원칙**

- 투자신탁 단계에서는 소득에 대해서 별도의 세금 부담을 하지 않는 것을 원칙으로 하고 있습니다. 투자신탁재산에 귀속되는 이자·배당소득은 귀속되는 시점에서 원천징수하지 아니하고 집합투자기구로부터의 이익이 투자자에게 지급하는 날(특약에 따라 원본의 전입되는 날 및 신탁계약기간 연장하는 날 포함)에 집합투자기구로부터의 이익으로 원천징수하고 있습니다. 다만, 외국원천징수세액은 다음과 같은 범위를 한도로 환급을 받고 있습니다.

$$\text{환급세액} = \text{외국납부세액} \times \text{환급비율}$$

환급비율 : (과세대상소득금액 / 국외원천과세대상소득금액)

단, 환급비율 > 1 이면 1, 환급비율 < 0 이면 0으로 함

- 발생소득에 대한 세금 외에 투자재산의 매입, 보유, 처분 등에서 발생하는 취득세, 등록세, 증권거래세 및 기타 세금에 대해서는 투자신탁의 비용으로 처리하고 있습니다.

**(2) 수익자에 대한 과세 - 원천징수 원칙**

- 수익자는 집합투자기구로부터의 이익을 지급받는 날 (특약에 따라 원본에 전입하는 날 및 신탁계약기간 연장되는 날 포함)에 과세이익에 대한 세금을 원천징수 당하게 되며, 투자신탁의 수익증권을 계좌간 이체, 계좌의 명의변경, 실물양도의 방법으로 거래하는 경우에도 보유기간 동안 발생한 과세이익에 대한 세금을 원천징수하고 있습니다. 다만, 해당 집합투자기구로부터의 과세이익을 계산함에 있어서 집합

투자기구가 투자하는 증권시장에 상장된 증권(채권 및 외국집합투자증권 등 제외) 및 이를 대상으로 하는 선물, 벤처기업의 주식 등에서 발생하는 매매·평가 손익을 분배하는 경우 당해 매매·평가 손익은 과세대상인 배당소득금액에서 제외하고 있습니다.

**(3) 수익자에 대한 과세율 - 개인 및 일반법인 15.4%(지방소득세 포함)**

- 거주자 개인이 받는 집합투자기구로부터의 과세이익에 대해서는 15.4%(소득세 14%, 지방소득세 1.4%)의 세율로 원천징수 됩니다. 이러한 소득은 개인의 연간 금융소득 합계액(이자, 배당소득)이 2천만원 이하인 경우에는 분리과세 원천징수로 납세의무 종결되나, 연간 금융소득(이자, 배당소득)이 2천만원을 초과하는 경우에는 2천만원을 초과하는 금액을 다른 종합소득(부동산임대소득, 사업소득, 근로소득, 기타 소득)과 합산하여 개인소득세율(최고한도 소득세율 38%, 지방소득세 3.8%)로 종합과세 됩니다.
- 내국법인이 받는 투자신탁의 과세이익은 15.4%(법인세 14%, 지방소득세 1.4%)의 세율로 원천징수 (금융기관 등의 경우에는 제외)됩니다. 이러한 소득은 법인의 결산 시점에 투자신탁으로부터 받게 되는 소득과 법인의 다른 소득 전체를 합산한 소득에 대하여 법인세율을 적용하여 과세하며, 이전에 납부한 원천징수세액은 기납부세액으로 공제받게 됩니다.

※ 상기 투자소득에 대한 과세내용 및 각 수익자에 대한 과세는 정부정책, 수익자의 세무상의 지위 등에 따라 달라질 수 있습니다. 그러므로, 수익자는 투자신탁에 대한 투자로 인한 세금 영향에 대하여 조세전문가와 협의하는 것이 좋습니다.

## 제 3 부. 집합투자기구의 재무 및 운용실적 등에 관한 사항

## 1. 재무정보

이 투자신탁의 재무제표는 주식회사의 외부감사에 관한 법률에 의한 기업회계기준 중 투자신탁에 관한 회계기준에 따라 작성되었으며, 동 재무제표에 대한 회계감사법인 및 감사의견은 다음과 같습니다.

| 기간                         | 회계감사법인 | 감사의견 |
|----------------------------|--------|------|
| 제6기(2013.09.30~2014.09.29) | 안진회계법인 | 적정   |
| 제5기(2012.09.30~2013.09.29) | 안진회계법인 | 적정   |
| 제4기(2011.09.30~2012.09.29) | 성도회계법인 | 적정   |

## 가. 요약재무정보 (단위: 원)

| 항 목      | 대차대조표                   |                         |                         |
|----------|-------------------------|-------------------------|-------------------------|
|          | 제 6 기<br>( 2014.09.29 ) | 제 5 기<br>( 2013.09.29 ) | 제 4 기<br>( 2012.09.29 ) |
| 운용자산     | 1,983,771,609,578       | 2,413,880,157,402       | 1,678,213,608,611       |
| 증권       | 1,851,719,133,470       | 2,324,099,264,770       | 1,386,319,172,616       |
| 파생상품     | 0                       | 0                       | 0                       |
| 부동산/실물자산 | 0                       | 0                       | 0                       |
| 현금 및 예치금 | 132,052,476,108         | 89,780,892,632          | 291,894,435,995         |
| 기타 운용자산  | 0                       | 0                       | 0                       |
| 기타자산     | 9,603,694,314           | 13,826,454,892          | 9,412,094,413           |
| 자산총계     | 1,993,375,303,892       | 2,427,706,612,294       | 1,687,625,703,024       |
| 운용부채     | 0                       | 0                       | 0                       |
| 기타부채     | 394,244,604             | 30,684,653,789          | 21,145,284,100          |
| 부채총계     | 394,244,604             | 30,684,653,789          | 21,145,284,100          |
| 원본       | 1,941,310,035,831       | 2,330,590,591,258       | 1,609,198,672,833       |
| 수익조정금    | -3,127,587,561          | 9,069,587,731           | 9,323,518,428           |
| 이익잉여금    | 54,798,611,018          | 57,361,779,516          | 47,958,227,663          |
| 자본총계     | 1,992,981,059,288       | 2,397,021,958,505       | 1,666,480,418,924       |

| 항 목        | 손익계산서                                |                                      |                                      |
|------------|--------------------------------------|--------------------------------------|--------------------------------------|
|            | 제 6 기<br>( 2013.09.30 - 2014.09.29 ) | 제 5 기<br>( 2012.09.30 - 2013.09.29 ) | 제 4 기<br>( 2011.09.30 - 2012.09.29 ) |
| 운용수익       | 58,059,857,048                       | 60,568,766,994                       | 50,106,321,752                       |
| 이자수익       | 61,110,090,928                       | 65,454,133,779                       | 52,684,682,903                       |
| 배당수익       | 0                                    | 0                                    | 0                                    |
| 매매/평가차익(손) | -3,050,233,880                       | -4,885,366,785                       | -2,578,361,151                       |
| 기타수익       | 0                                    | 0                                    | 0                                    |
| 운용비용       | 2,921,713,970                        | 2,883,456,637                        | 1,934,962,885                        |
| 관련회사 보수    | 2,921,713,970                        | 2,883,456,637                        | 1,934,962,885                        |
| 매매수수료      | 0                                    | 0                                    | 0                                    |
| 기타비용       | 339,532,060                          | 323,530,841                          | 213,131,204                          |
| 당기순이익      | 54,798,611,018                       | 57,361,779,516                       | 47,958,227,663                       |
| 매매회전율      | 0.00                                 | 0.00                                 | 0.00                                 |

주1) "재무정보상의 대차대조표"와 감사(BSPL)상의 대차대조표의 자본총계는 동일하나 개별항목의 계정과목 분류는

상이할 수 있습니다.

주2) "재무정보상의 손익계산서"와 감사(BSPL)상의 손익계산서"의 당기순이익은 동일하나 개별항목의 계정과목 분류는 상이할 수 있습니다.

나. 대차대조표 (단위 : 원)

| 과 목                           | 제6기(2014.09.29)   |                   | 제5기(2013.09.29)   |                   | 제4기(2012.09.29)   |                   |
|-------------------------------|-------------------|-------------------|-------------------|-------------------|-------------------|-------------------|
|                               | 금                 | 액                 | 금                 | 액                 | 금                 | 액                 |
| <b>자 산</b>                    |                   |                   |                   |                   |                   |                   |
| 운 용 자 산                       |                   |                   |                   |                   |                   |                   |
| 현금및예치금                        |                   | 132,052,476,108   |                   | 89,780,892,632    |                   | 291,894,435,995   |
| 1. 현금및현금성자산                   | 52,476,108        |                   | 275,517,714       |                   | 618,752           |                   |
| 2. 예치금                        | 132,000,000,000   |                   | 89,505,374,918    |                   | 291,893,817,243   |                   |
| 3. 증거금                        |                   |                   |                   |                   |                   |                   |
| 대출채권                          |                   | 1,185,722,455,806 |                   | 1,213,291,628,890 |                   | 961,672,186,272   |
| 1. 콜론                         | 20,000,000,000    |                   |                   |                   | 23,199,037,119    |                   |
| 2. 환매조건부채권매수                  | 120,700,000,000   |                   | 900,000,000       |                   | 122,900,000,000   |                   |
| 3. 매입어음                       | 1,045,022,455,806 |                   | 1,212,391,628,890 |                   | 815,573,149,153   |                   |
| 4. 대출금                        |                   |                   |                   |                   |                   |                   |
| 유가증권                          |                   | 665,996,677,664   |                   | 1,110,807,635,880 |                   | 424,646,986,344   |
| 1. 지분증권                       |                   |                   |                   |                   |                   |                   |
| 2. 채무증권                       | 665,996,677,664   |                   | 1,110,807,635,880 |                   | 424,646,986,344   |                   |
| 3. 수익증권                       |                   |                   |                   |                   |                   |                   |
| 4. 기타유가증권                     |                   |                   |                   |                   |                   |                   |
| 파생상품                          |                   | 0                 |                   | 0                 |                   | 0                 |
| 1. 파생상품                       |                   |                   |                   |                   |                   |                   |
| 부동산과 실물자산                     |                   | 0                 |                   | 0                 |                   | 0                 |
| 1. 건물                         |                   |                   |                   |                   |                   |                   |
| 2. 토지                         |                   |                   |                   |                   |                   |                   |
| 3. 농산물                        |                   |                   |                   |                   |                   |                   |
| 4. 축산물                        |                   |                   |                   |                   |                   |                   |
| 기타운용자산                        |                   | 0                 |                   | 0                 |                   | 0                 |
| 1. 임차권                        |                   |                   |                   |                   |                   |                   |
| 2. 전세권                        |                   |                   |                   |                   |                   |                   |
| 기 타 자 산                       |                   | 9,603,694,314     |                   | 13,826,454,892    |                   | 9,412,094,413     |
| 1. 매도유가증권미수금                  |                   |                   |                   |                   |                   |                   |
| 2. 정산미수금                      |                   |                   |                   |                   |                   |                   |
| 3. 미수이자                       | 9,603,694,314     |                   | 13,826,454,892    |                   | 9,412,094,413     |                   |
| 4. 미수배당금                      |                   |                   |                   |                   |                   |                   |
| 5. 기타미수입금                     |                   |                   |                   |                   |                   |                   |
| 6. 기타자산                       |                   |                   |                   |                   |                   |                   |
| 7. 수익증권청약금                    |                   |                   |                   |                   |                   |                   |
| 자 산 총 계                       |                   | 1,993,375,303,892 |                   | 2,427,706,612,294 |                   | 1,687,625,703,024 |
| <b>부 채</b>                    |                   |                   |                   |                   |                   |                   |
| 운 용 부 채                       |                   | 0                 |                   | 0                 |                   | 0                 |
| 1. 옵션매도                       |                   |                   |                   |                   |                   |                   |
| 2. 환매조건부채권매도                  |                   |                   |                   |                   |                   |                   |
| 기 타 부 채                       |                   | 394,244,604       |                   | 30,684,653,789    |                   | 21,145,284,100    |
| 1. 매수유가증권미지급금                 |                   |                   | 30,146,500,000    |                   | 20,679,610,000    |                   |
| 2. 정산미지급금                     |                   |                   |                   |                   |                   |                   |
| 3. 해지미지급금                     |                   |                   |                   |                   |                   |                   |
| 4. 수수료미지급금                    | 394,244,604       |                   | 538,153,789       |                   | 465,674,100       |                   |
| 5. 기타미지급금                     | 0                 |                   | 0                 |                   | 0                 |                   |
| 6. 기타부채                       |                   |                   |                   |                   |                   |                   |
| 부 채 총 계                       |                   | 394,244,604       |                   | 30,684,653,789    |                   | 21,145,284,100    |
| <b>자 본</b>                    |                   |                   |                   |                   |                   |                   |
| 1. 원 본                        | 1,941,310,035,831 |                   | 2,330,590,591,258 |                   | 1,609,198,672,833 |                   |
| 2. 집합투자기구안정조정금                |                   |                   |                   |                   |                   |                   |
| 3. 이월잉여금                      | 51,671,023,457    |                   | 66,431,367,247    |                   | 57,281,746,091    |                   |
| (발행회수 당기: 1,941,310,035,831 좌 |                   | 이익잉여금             |                   | 57,361,779,516    |                   | 47,958,227,663    |
| 전기: 2,330,590,591,258 좌       |                   | 수익조정금             | -3,127,587,561    | 9,069,587,731     |                   | 9,323,518,428     |
| 전전기: 1,609,198,672,833 좌)     |                   |                   |                   |                   |                   |                   |
| (기준가격 당기: 1,000.00 원          |                   |                   |                   |                   |                   |                   |
| 전기: 1,000.00 원                |                   |                   |                   |                   |                   |                   |
| 전전기: 1,000.00 원)              |                   |                   |                   |                   |                   |                   |
| 자 본 총 계                       |                   | 1,992,981,059,288 |                   | 2,397,021,958,505 |                   | 1,666,480,418,924 |
| 부 채 와 자 본 총 계                 |                   | 1,993,375,303,892 |                   | 2,427,706,612,294 |                   | 1,687,625,703,024 |

다. 손익계산서 (단위 : 원)

| 과 목               | 제6기<br>(2013.09.30-2014.09.29) |                | 제5기<br>(2012.09.30-2013.09.29) |                | 제4기<br>(2011.09.30-2012.09.29) |                |
|-------------------|--------------------------------|----------------|--------------------------------|----------------|--------------------------------|----------------|
|                   | 금 액                            |                | 금 액                            |                | 금 액                            |                |
| <b>운 용 수 익</b>    |                                |                |                                |                |                                |                |
| 1. 투자수익           |                                | 61,110,090,928 |                                | 65,454,133,779 |                                | 52,684,682,903 |
| 1. 이 자 수 익        | 61,110,090,928                 |                | 65,454,133,779                 |                | 52,684,682,903                 |                |
| 2. 배 당금수익         |                                |                |                                |                |                                |                |
| 3. 수 수료수익         |                                |                |                                |                |                                |                |
| 4. 임 대료수익         |                                |                |                                |                |                                |                |
| 2. 매매차익과 평가차익     |                                | 276,579,717    |                                | 395,364,878    |                                | 642,331,507    |
| 1. 지분증권매매차익       |                                |                |                                |                |                                |                |
| 2. 채무증권매매/평가차익    | 122,959,661                    |                | 250,334,708                    |                | 247,209,166                    |                |
| 3. 파생상품매매/평가차익    |                                |                |                                |                |                                |                |
| 4. 지분증권평가차익       |                                |                |                                |                |                                |                |
| 5. 외환거래/평가차익      |                                |                |                                |                |                                |                |
| 6. 현금및대출채권매매/평가차익 | 153,620,056                    |                | 145,030,170                    |                | 79,645,964                     |                |
| 7. 기타거래차익         |                                |                |                                |                | 315,476,377                    |                |
| 3. 매매차손과 평가차손     |                                | 3,326,813,597  |                                | 5,280,731,663  |                                | 3,220,692,658  |
| 1. 지분증권매매차손       |                                |                |                                |                |                                |                |
| 2. 채무증권매매/평가차손    | 3,275,058,191                  |                | 5,220,438,563                  |                | 3,179,059,688                  |                |
| 3. 파생상품매매/평가차손    |                                |                |                                |                |                                |                |
| 4. 지분증권평가차손       |                                |                |                                |                |                                |                |
| 5. 외환거래/평가차손      |                                |                |                                |                |                                |                |
| 6. 대손상각비          |                                |                |                                |                |                                |                |
| 7. 현금및대출채권매매차손    | 51,755,406                     |                | 60,293,100                     |                | 38,224,480                     |                |
| 8. 기타거래차손         |                                |                |                                |                | 3,408,490                      |                |
| <b>운 용 비 용</b>    |                                | 3,261,246,030  |                                | 3,206,987,478  |                                | 2,148,094,089  |
| 1. 운용수수료          | 1,043,467,614                  |                | 1,029,804,157                  |                | 691,056,749                    |                |
| 2. 판매수수료          | 1,460,857,122                  |                | 1,441,728,435                  |                | 967,481,524                    |                |
| 3. 수탁수수료          | 417,389,234                    |                | 411,924,045                    |                | 276,424,612                    |                |
| 4. 투자자문수수료        |                                |                |                                |                |                                |                |
| 5. 임대자산관련비용       |                                |                |                                |                |                                |                |
| 6. 기타비용           | 339,532,060                    |                | 323,530,841                    |                | 213,131,204                    |                |
| 당기순이익(또는 당기순손실)   |                                | 54,798,611,018 |                                | 57,361,779,516 |                                | 47,958,227,663 |
| 최당순이익(또는 최당순손실)   |                                | 0.028227645    |                                | 0.024612551    |                                | 0.029802552    |

2. 연도별 설정 및 환매현황 (단위 : 억좌, 억원)

| 기간                      | 기간초잔고         |        | 회계기간 중        |         |               |         | 기간말 잔고        |        |
|-------------------------|---------------|--------|---------------|---------|---------------|---------|---------------|--------|
|                         |               |        | 설정(발행)        |         | 환매            |         |               |        |
|                         | 좌수<br>(출자지분수) | 금액     | 좌수<br>(출자지분수) | 금액      | 좌수<br>(출자지분수) | 금액      | 좌수<br>(출자지분수) | 금액     |
| 2013.09.30 - 2014.09.29 | 23,306        | 23,306 | 147,711       | 149,636 | 151,604       | 153,560 | 19,413        | 19,930 |
| 2012.09.30 - 2013.09.29 | 16,092        | 16,092 | 83,667        | 85,126  | 76,453        | 77,821  | 23,306        | 23,970 |
| 2011.09.30 - 2012.09.29 | 4,594         | 4,594  | 87,330        | 88,743  | 75,831        | 77,152  | 16,092        | 16,665 |

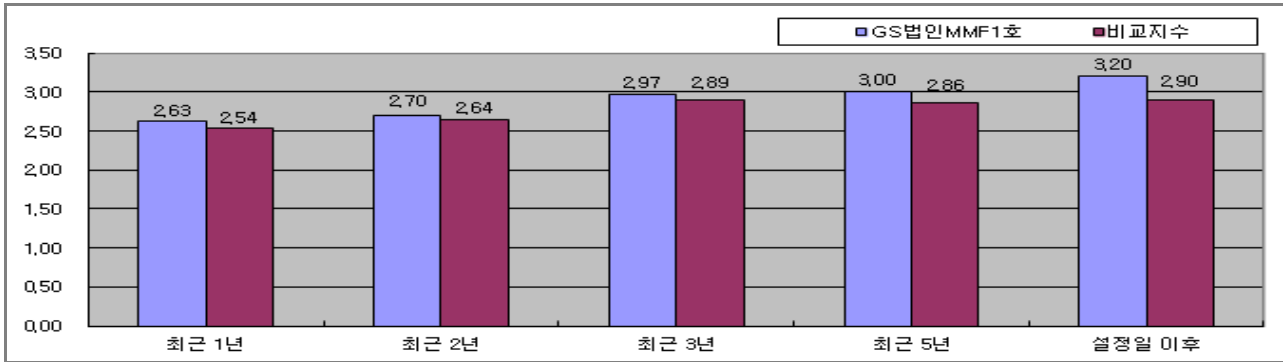
주1) 이익분배에 의한 재투자분을 포함하였습니다.

3. 집합투자기구의 운용실적(세전 기준)

- 투자실적 추이는 투자자의 투자판단에 도움을 드리고자 작성된 것으로 연평균 수익률은 해당기간 동안의 평균 수익률을, 연도별 수익률은 기간별 수익률 변동성을 나타낸 것입니다.
- 따라서, 이 수익률은 투자신탁의 기간에 따른 운용 실적으로 투자자의 투자시기에 따라 수익률이 크게 다를수 있으므로 실제 투자시점의 수익률을 별도로 확인하여야 합니다.
- 과거의 투자실적이 미래의 투자실적을 보장하지 않습니다.

가. 연평균수익률

(단위 : %)



| 기간      | 최근 1년 | 최근 2년                 | 최근 3년                 | 최근 5년                 | 설정일 이후                |
|---------|-------|-----------------------|-----------------------|-----------------------|-----------------------|
|         |       | 13.11.19<br>~14.11.18 | 12.11.19<br>~14.11.18 | 11.11.19<br>~14.11.18 | 09.11.19<br>~14.11.18 |
| 법인MMF1호 | 2.63  | 2.70                  | 2.97                  | 3.00                  | 3.20                  |
| 비교지수    | 2.54  | 2.64                  | 2.89                  | 2.86                  | 2.90                  |

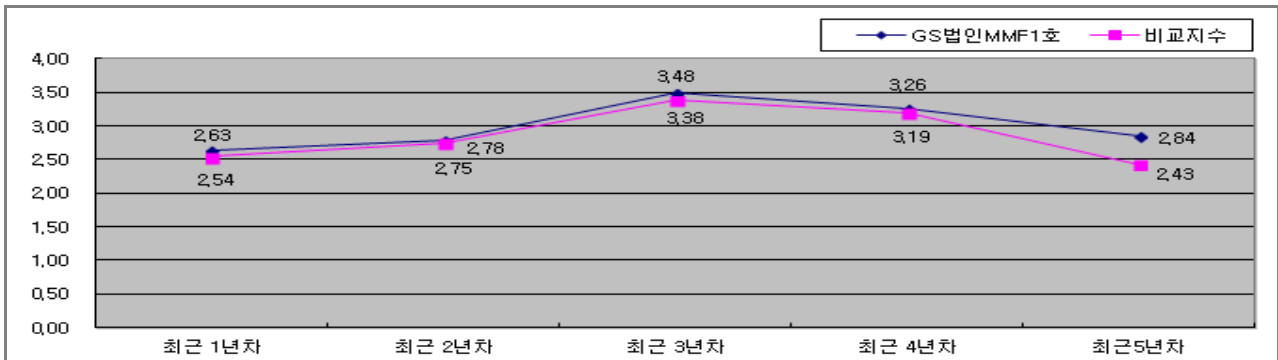
주1) 비교지수 : KIS CD 3M지수\*50% + KIS Call지수\*50%

주2) 비교지수의 수익률에는 운용보수 등 투자신탁에 부과되는 보수 및 비용이 반영되지 않았습니다.

주3) 연평균 수익률은 해당 기간동안의 누적수익률을 기하평균방식으로 계산한 것으로 해당기간 동안의 평균 수익률을 나타내는 수치입니다.

나. 연도별 수익률 추이

(단위 : %)



| 기간      | 최근 1년차 | 최근 2년차                | 최근 3년차                | 최근 4년차                | 최근 5년차                |
|---------|--------|-----------------------|-----------------------|-----------------------|-----------------------|
|         |        | 13.11.19<br>~14.11.18 | 12.11.19<br>~13.11.18 | 11.11.19<br>~12.11.18 | 10.11.19<br>~11.11.18 |
| 법인MMF1호 | 2.63   | 2.78                  | 3.48                  | 3.26                  | 2.84                  |
| 비교지수    | 2.54   | 2.75                  | 3.38                  | 3.19                  | 2.43                  |

주1) 비교지수 : KIS CD 3M지수\*50% + KIS Call지수\*50%

주2) 비교지수의 수익률에는 운용보수 등 투자신탁에 부과되는 보수 및 비용이 반영되지 않았습니다.

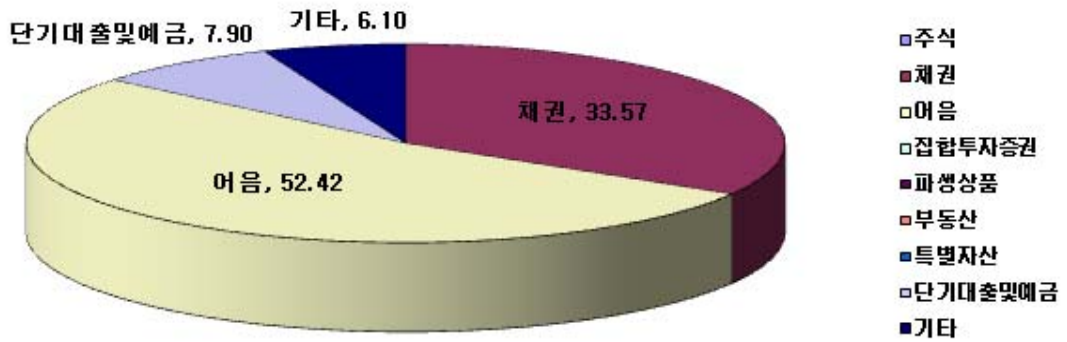
다. 집합투자기구의 자산구성 현황

(2014.09.29 현재 / 단위 : 억원, %)

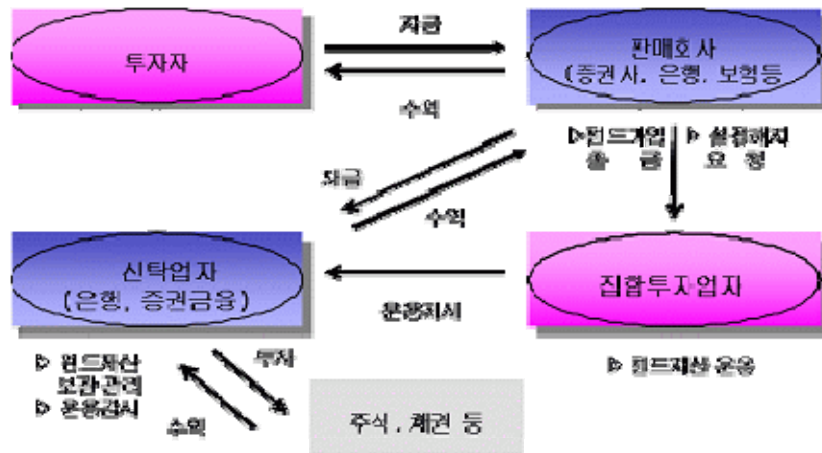
| 통화별<br>구분 | 증권 |         |         |            | 파생상품 |    | 부<br>동<br>산 | 특별자산     |    | 단기<br>대출 및<br>예금 | 기타     | 자산<br>총액 |
|-----------|----|---------|---------|------------|------|----|-------------|----------|----|------------------|--------|----------|
|           | 주식 | 채권      | 어음      | 집합투자<br>증권 | 장내   | 장외 |             | 실물<br>자산 | 기타 |                  |        |          |
| KRW       | -  | 6,692   | 10,450  | -          | -    | -  | -           | -        | -  | 1,576            | 1,216  | 19,934   |
|           | -  | (33.57) | (52.42) | -          | -    | -  | -           | -        | -  | (7.90)           | (6.10) | (100.00) |
| 합계        | -  | 6,692   | 10,450  | -          | -    | -  | -           | -        | -  | 1,576            | 1,216  | 19,934   |
|           | -  | (33.57) | (52.42) | -          | -    | -  | -           | -        | -  | (7.90)           | (6.10) | (100.00) |

(주1) ( )는 집합투자기구 자산총액 대비 비중

(주2) 어음 : 양도성예금증서(CD) 및 어음을 말합니다.



## 제 4 부. 집합투자기구 관련회사에 관한 사항



### 1. 집합투자업자에 관한 사항

#### 가. 회사개요(2015.03.15 기준)

|          |   |
|----------|---|
| 회사명      | GS 자산운용 주식회사  |
| 주소 및 연락처 | 서울 영등포구 국제금융로 2 길 28 유진투자증권빌딩 15 층<br>(연락처 : 02-6910-1100, www.gsasset.co.kr) |
| 회사 연혁    | 2008.07 GS 자산운용(주) 설립   |
| 자본금      | 130 억   |
| 주요주주현황   | 위너셋(55.92%), 개인(GS 관련)(35.74%), 우리투자증권(4.17%), 한국투자증권(4.17%)                  |
| 이해관계인    | 한국증권금융<br>(집합투자업자가 운영하는 전체 집합투자기구의 집합투자재산의 30% 이상을 보관·관리하고 있는 신탁업자)           |

#### 나. 주요업무

##### [주요업무]

투자신탁의 설정, 해지 / 투자신탁의 운용, 운용지시 / 투자회사 재산의 운용

##### [선관의무]

투자신탁의 집합투자업자는 선량한 관리자의 주의로써 집합투자재산을 관리하여야 하며, 투자자의 이익을 보호하여야 합니다.

##### [책임]

집합투자업자가 법령, 집합투자규약 또는 투자설명서 등에 위배되는 행위를 하거나 그 업무를 소홀히 하여 수익자에게 손해를 발생시킨 때에는 그 손해를 배상할 책임이 있습니다. 집합투자업자가 손해배상책임을 부담하는 경우 관련되는 이사 또는 감사(감사위원회 위원을 포함)에게도 귀책사유가 있는 때에는 집합투자업자는 이들과 연대하여 그 손해를 배상할 책임이 있습니다.

##### [연대책임]

집합투자업자, 신탁업자, 판매회사, 일반사무관리회사, 집합투자기구평가회사 및 채권평가회사는 법에 의하여 투자자에 대한 손해배상책임을 부담하는 경우 귀책사유가 있는 때에는 연대하여 손해배상책임

을 집니다.

다. 최근 2개 사업연도 요약 재무내용

(단위 : 백만원)

| 요약 대차대조표      |              |              | 요약 손익계산서 |                         |                         |
|---------------|--------------|--------------|----------|-------------------------|-------------------------|
| 항 목           | '13.12.31    | '14.12.31    | 항 목      | '13.04.01~<br>'13.12.31 | '14.01.01~<br>'14.12.31 |
| 현금및예치금        | 4,477        | 4,363        | 영업수익     | 3,586                   | 4,144                   |
| 유가증권          | 498          | 498          |          |                         |                         |
| 대출채권          | 237          | 255          |          |                         |                         |
| 유형자산          | 268          | 176          | 영업비용     | 3,440                   | 4,544                   |
| 기타자산          | 2,326        | 2,213        |          |                         |                         |
| <b>자산총계</b>   | <b>7,807</b> | <b>7,504</b> | 영업이익     | 146                     | -400                    |
| 예수부채          | 69           | 68           |          |                         |                         |
| 기타부채          | 248          | 283          | 영업외수익    | 0                       | 0                       |
| <b>부채총계</b>   | <b>318</b>   | <b>351</b>   |          |                         |                         |
| 자본금           | 13,000       | 13,000       | 영업외비용    | 0                       | 0                       |
| 자본잉여금         | 19           | 19           |          |                         |                         |
| 이익잉여금         | -5,530       | -5,867       |          |                         |                         |
| 자본조정          | 0            | 0            | 경상이익     | 146                     | -400                    |
| 기타포괄손익누<br>계액 | 0            | 0            | 법인세 등    | 115                     | -64                     |
| <b>자본총계</b>   | <b>7,489</b> | <b>7,153</b> | 당기순이익    | 31                      | -336                    |

라. 운용자산 규모(2015.03.15 기준 / 억원)

| 구분  | 증권집합투자기구 |       |       |     |     |     | 부동산 | 특별<br>자산 | 혼합<br>자산 | 단기<br>금융 | 총계     |
|-----|----------|-------|-------|-----|-----|-----|-----|----------|----------|----------|--------|
|     | 주식형      | 채권형   | 혼합형   | 계약형 | 재간접 | 파생형 |     |          |          |          |        |
| 수탁고 | 240      | 2,405 | 1,251 | -   | -   | -   | -   | -        | -        | 27,747   | 31,643 |

2. 운용관련 업무 수탁회사 등에 관한 사항

가. 집합투자재산의 운용(지시) 업무 수탁회사

- 해당사항 없음

나. 기타 업무의 수탁회사

- 해당사항 없음

3. 집합투자재산 관리회사에 관한 사항(신탁업자)

가. 회사의 개요

|                         |  |
|-------------------------|--|
| 회 사 명                   | 한국증권금융 주식회사                            |
| 주 소 및 연 락 처             | 서울특별시 영등포구 여의도동 34-9<br>☎ 02-3770-8800 |
| 회 사 연 혁 등<br>(홈 페이지 참조) | www.ksfc.co.kr                         |

나. 주요업무

**(1) 주요업무**

- 투자신탁재산의 보관 및 관리
- 집합투자업자의 투자신탁재산 운용지시에 따른 자산의 취득 및 처분의 이행
- 집합투자업자의 투자신탁재산 운용지시에 따른 수익증권의 환매대금 및 이익금의 지급
- 집합투자업자의 투자신탁재산 운용지시 등에 대한 감시
- 집합투자재산에서 발생하는 이자·배당·수익금·임대료 등의 수령
- 무상으로 발행되는 신주의 수령
- 투자증권의 상환금의 수입
- 여유자금 운용이자의 수입
- 금융위원회가 인정하여 고시하는 업무

**(2) 신탁업자의 의무와 책임**

**[의무]**

- ① 신탁업자는 투자자를 위하여 법령, 집합투자규약, 투자설명서, 신탁계약에 따라 선량한 관리자로서 그 업무를 성실히 수행하여야 합니다.
- ② 신탁업자는 집합투자업자의 운용지시가 법령, 집합투자규약 또는 투자설명서에 위반되는지의 여부에 대하여 그 사항을 확인하고 위반이 있는 경우에는 집합투자업자에 대하여 당해 운용지시의 철회·변경 또는 시정을 요구하여야 합니다.
- ③ 신탁업자의 확인사항
  - ▶ 투자설명서가 법령·집합투자규약에 부합하는지의 여부 / 자산운용보고서의 작성이 적정한지 여부 / 집합투자재산의 평가가 공정한지의 여부 / 기준가격 산정이 적정한지의 여부 / 운용지시시정 요구 등에 대한 집합투자업자의 이행내역 / 투자신탁재산별 자산배분내역 및 배분결과 등

**[책임]**

신탁업자가 법령, 집합투자규약 또는 투자설명서에 위배되는 행위를 하거나 그 업무를 소홀히 하여 수익자에게 손해를 발생시킨 때에는 그 손해를 배상할 책임이 있습니다. 신탁업자가 손해배상책임을 부담하는 경우 관련되는 이사 또는 감사(감사위원회 위원을 포함)에게도 귀책사유가 있는 때에는 집합투자업자는 이들과 연대하여 그 손해를 배상할 책임이 있습니다.

**[연대책임]**

집합투자업자, 신탁업자, 판매회사, 일반사무관리회사, 집합투자기구평가회사 및 채권평가회사는 법에 의하여 투자자에 대한 손해배상책임을 부담하는 경우 귀책사유가 있는 때에는 연대하여 손해배상책임을 집니다.

**4. 일반사무관리회사에 관한 사항**

**가. 회사의 개요**

|                         |   |
|-------------------------|---|
| 회 사 명                   | 신한아이타스 주식회사                             |
| 주 소 및 연 락 처             | 서울특별시 영등포구 여의도동 15-24<br>☎ 02-2168-0400 |
| 회 사 연 혁 등<br>(홈 페이지 참조) | www.aitas.co.kr                         |

**나. 주요업무**

**(1) 주요업무**

기준가격 계산에 관한 업무 및 보수인출 등의 업무를 수행합니다.

**(2) 일반사무관리회사의 의무와 책임**

**[의무]** 기준가격 계산의 오류 및 집합투자업자와 맺은 계약의 불이행 등으로 인해 수익자에게 손실을 초래하는 경우 그 손해를 배상할 책임이 있습니다.

**[연대책임]** 집합투자업자, 신탁업자, 판매회사, 일반사무관리회사, 집합투자기구평가회사 및 채권평가회사는 법에 의하여 투자자에 대한 손해배상책임을 부담하는 경우 귀책사유가 있는 때에는 연대하여 손해배상책임을 집니다.

**5. 집합투자기구 평가회사에 관한 사항**

해당사항 없습니다.

**6. 채권평가회사에 관한 사항**

**가. 회사의 개요**

| 회 사 명                        | 한국자산평가                                 | NICE P&I                                  | KIS채권평가                                   |
|------------------------------|--|---|---|
| 주 소 및 연 락 처                  | 서울특별시 종로구<br>율곡로 88번지<br>☎ 02-399-3360 | 서울특별시 영등포구<br>여의도동 14-11<br>☎ 02-398-3900 | 서울특별시 영등포구<br>여의도동 35-4<br>☎ 02-3215-1400 |
| 회 사 연 혁 등<br>( 홈 페 이 지 참 조 ) | www.koreaap.com                        | www.nicepni.co.kr                         | www.bond.co.kr                            |

**나. 주요업무**

채권시가평가 정보 제공, 채권 관련 자료 및 분석도구 제공, 집합투자재산에 속하는 채권 등 투자증권 및 파생상품의 가격을 평가하고 이를 이 투자신탁의 집합투자업자 및 사무관리회사에 제공 등

## 제 5 부. 기타 투자자보호를 위해 필요한 사항

### 1. 투자자의 권리에 관한 사항

#### 가. 수익자 총회 등

##### (1) 수익자총회의 구성

- 이 투자신탁에는 전체 수익자로 구성되는 수익자총회를 둡니다.
- 수익자총회는 법 또는 신탁계약에서 정한 사항에 대하여만 결의할 수 있습니다.

##### (2) 수익자총회의 소집 및 의결권 행사방법

###### ① 수익자총회의 소집

- 수익자총회는 투자신탁을 설정한 집합투자업자가 소집합니다.
- 투자신탁을 설정한 집합투자업자는 투자신탁재산을 보관, 관리하는 신탁업자 또는 발행된 수익증권의 총좌수의 100 분의 5 이상을 소유한 수익자가 수익자총회의 목적과 소집의 이유를 기재한 서면을 제출하여 수익자총회의 소집을 그 집합투자업자에게 요청하는 경우 1 개월 이내에 수익자총회를 소집하여야 합니다. 이 경우 집합투자업자가 정당한 사유 없이 수익자총회를 소집하기 위한 절차를 거치지 아니하는 경우에는 그 신탁업자 또는 발행된 수익증권 총좌수의 100 분의 5 이상을 소유한 수익자는 금융위원회의 승인을 받아 수익자총회를 개최할 수 있습니다.
- 「상법」제 363 조제 1 항 및 제 2 항은 수익자총회의 소집통지에 관하여 준용합니다. 이 경우 "주주"는 각각 "수익자"로, "주주명부"는 "수익자명부"로, "회사"는 "집합투자업자"로 본다.

###### ② 의결권 행사방법

- 수익자총회는 출석한 수익자의 의결권의 과반수와 발행된 수익증권 총좌수의 4 분의 1 이상의 수로 결의합니다. 다만, 법에서 정한 수익자총회의 결의사항 외에 신탁계약으로 정한 수익자총회의 결의사항에 대하여는 출석한 수익자의 의결권의 과반수와 발행된 수익증권의 총좌수의 5 분의 1 이상의 수로 결의할 수 있습니다.
- 수익자는 수익자총회에 출석하지 아니하고 서면에 의하여 의결권을 행사할 수 있습니다. 다만, 다음 각 호의 요건을 모두 충족하는 경우에는 수익자총회에 출석한 수익자가 소유한 수익증권의 총좌수의 결의내용에 영향을 미치지 아니하도록 의결권을 행사(이하 이 항에서 "간주의결권행사"라 한다)한 것으로 봅니다.
  1. 수익자에게 대통령령으로 정하는 방법에 따라 의결권 행사에 관한 통지가 있었으나 의결권이 행사되지 아니하였을 것
  2. 간주의결권행사의 방법이 집합투자규약에 기재되어 있을 것
  3. 수익자총회에서 의결권을 행사한 수익증권의 총좌수가 발행된 수익증권의 총좌수의 10분의 1 이상일 것
  4. 그 밖에 수익자를 보호하기 위하여 대통령령으로 정하는 방법 및 절차를 따를 것

###### ③ 연기수익자총회

- 투자신탁을 설정한 집합투자업자는 위의 ②의결권 행사방법에 따른 수익자총회의 결의가 이루어지지 아니한 경우 그 날부터 2 주 이내에 연기된 수익자총회(이하 "연기수익자총회"라 한다)를 소집하여야 합니다.

- 연기수익자총회의 결의에 관하여는 위의 ②의결권 행사방법을 준용합니다. 이 경우 "발행된 수익증권 총좌수의 4분의 1 이상"은 "발행된 수익증권 총좌수의 8분의 1 이상"으로 보고, "수익증권의 총좌수의 5분의 1 이상"은 "수익증권의 총좌수의 10분의 1 이상"으로 봅니다.

### (3) 수익자총회 결의사항

법 제188조제2항 각호에 따라 다음에 해당하는 사항은 수익자총회의 의결에 의하여야 합니다.

- 집합투자업자·신탁업자등이 받는 보수 / 그 밖의 수수료의 인상 / 신탁업자의 변경 / 신탁계약기간의 변경 / 투자신탁의 종류의 변경 / 주된 투자신탁자산의 변경 / 집합투자업자의 변경 / 환매금지투자신탁으로의 변경 / 환매대금 지급일의 연장 / 투자신탁의 합병(소규모 투자신탁의 합병 등 관련법령으로 정하는 경우 제외)
- 그 밖에 수익자를 보호하기 위하여 필요한 사항으로 금융위원회가 정하여 고시하는 사항

### (4) 반대매수청구권

- 투자신탁의 수익자는 다음 각 호의 어느 하나에 해당하는 경우 집합투자업자에게 수익증권의 수를 기재한 서면으로 자기가 소유하고 있는 수익증권의 매수를 청구할 수 있습니다.
  1. 법 제188조제2항 각 호 외의 부분 후단에 따른 신탁계약의 변경 또는 법 제193조제2항에 따른 투자신탁의 합병에 대한 수익자총회의 결의에 반대(수익자총회 전에 해당 집합투자업자에게 서면으로 그 결의에 반대하는 의사를 통지한 경우로 한정한다)하는 수익자가 그 수익자총회의 결의일부부터 20일 이내에 수익증권의 매수를 청구하는 경우
  2. 법 제193조제2항 각 호 외의 부분 단서에 따른 투자신탁의 합병에 반대하는 수익자가 대통령령으로 정하는 방법에 따라 수익증권의 매수를 청구하는 경우
- 투자신탁을 설정한 집합투자업자는 위에 따른 청구가 있는 경우 해당 수익자에게 수익증권의 매수에 따른 수수료, 그 밖의 비용을 부담시켜서는 아니됩니다.
- 투자신탁을 설정한 집합투자업자는 위의 매수청구가 있는 경우에는 매수청구기간이 만료된날부터 15일 이내에 그 투자신탁재산으로 법시행령 제222조에서 정하는 방법에 따라 그 수익증권을 매수하여야 합니다. 다만, 매수자금이 부족하여 매수에 응할 수 없는 경우에는 금융위원회의 승인을 받아 수익증권의 매수를 연기할 수 있습니다.

### 나. 잔여재산분배

- 이 투자신탁의 수익자는 집합투자기구의 투자신탁계약기간의 종료 또는 집합투자기구의 해지에 따라 발생하는 집합투자기구 재산원본의 상환금 및 이익분배금에 대하여 청구할 수 있으며, 집합투자업자는 투자신탁재산에 속하는 자산을 해당수익자에게 지급할 수 있습니다.

### 다. 장부·서류의 열람 및 등·초본 교부청구권

- 투자자는 집합투자업자(투자신탁이나 투자익명조합의 집합투자업자에 한하며, 해당 집합투자증권을 판매한 판매회사를 포함합니다.)에게 영업시간 중에 이유를 기재한 서면으로 그 투자자에 관련된 집합투자재산에 관한 장부·서류의 열람이나 등본 또는 초본의 교부를 청구할 수 있습니다. 이 경우 그 집합투자업자는 법시행령 제95조제1항에서 정하는 정당한 사유가 없는 한 이를 거절하여서는 안됩니다.
- 투자자가 열람이나 등본 또는 초본의 교부를 청구할 수 있는 장부·서류는 다음과 같습니다.
  - ▶ 집합투자재산 명세서 / 집합투자증권 기준가격대장 / 재무제표 및 그 부속명세서 / 집합투자재산 운용내역서
- 집합투자업자는 집합투자규약을 인터넷 홈페이지 등을 이용하여 공시하여야 합니다.

**라. 손해배상책임**

- 금융투자업자는 법령·집합투자규약·투자설명서에 위반하는 행위를 하거나 그 업무를 소홀히 하여 투자자에게 손해를 발생시킨 경우에는 그 손해를 배상할 책임이 있습니다. 다만, 배상의 책임을 질 금융투자업자가 법 제64조제1항에서 정하는 사항을 위반한 경우로서 상당한 주의를 하였음을 증명하거나 투자자가 금융투자상품의 매매, 그 밖의 거래를 할 때에 그 사실을 안 경우에는 배상의 책임을 지지 않습니다.
- 금융투자업자가 손해배상책임을 지는 경우로서 관련되는 임원에게도 귀책사유가 있는 경우에는 그 금융투자업자와 관련되는 임원이 연대하여 그 손해를 배상할 책임이 있습니다.
- 증권신고서(정정신고서 및 첨부서류를 포함)와 투자설명서(예비투자설명서 및 간이투자설명서를 포함) 중 중요사항에 관하여 거짓의 기재 또는 표시가 있거나 중요사항이 기재 또는 표시되지 아니함으로써 증권의 취득자가 손해를 입은 경우에는 법 제125조 각호의 자는 손해를 배상할 책임이 있습니다. 다만 배상의 책임을 질 자가 상당한 주의를 하였음에도 불구하고 이를 알 수 없었음을 증명하거나 그 증권의 취득자가 취득의 청약을 할 때에 그 사실을 안 경우에는 배상의 책임을 지지 않습니다.

**마. 재판관할**

수익자가 소송을 제기하는 때에는 수익자의 선택에 따라 수익자의 주소지 또는 수익자가 거래하는 집합투자업자 또는 판매회사의 영업점포 소재지를 관할하는 법원에 제기할 수 있습니다. 다만, 수익자가 외국환거래법에 의한 비거주자인 경우에는 수익자가 거래하는 집합투자업자 또는 판매회사의 영업점포 소재지를 관할하는 법원에 제기하여야 합니다.

**바. 기타 투자자의 권리보호에 관한 사항**

- 이 상품의 집합투자규약 등 상품에 대한 추가정보를 원하시는 투자자는 이 상품의 집합투자업자 또는 판매회사에 자료를 요구할 수 있습니다.
- 이 상품의 기준가 변동 등 운용실적에 관해서는 이 상품의 집합투자업자 또는 판매회사에 요구할 수 있습니다.
- 이 상품의 투자설명서 및 기준가변동 등은 한국금융투자협회에서 열람, 복사하거나, 한국금융투자협회 인터넷(www.kofia.or.kr)에서 확인할 수 있습니다.

**2. 집합투자기구의 해지에 관한 사항**

**- 의무해지**

집합투자업자는 다음의 어느 하나에 해당하는 경우에는 지체없이 투자신탁을 해지하여야 합니다. 이 경우 집합투자업자는 그 해지사실을 지체없이 금융위원회에 보고하여야 합니다.

- ▶ 신탁계약에서 정한 신탁계약기간의 종료 / 수익자총회의 투자신탁 해지결의 / 투자신탁의 피흡수 합병 / 투자신탁의 등록 취소

**- 임의해지**

집합투자업자는 다음의 경우 금융위원회의 승인을 받지 아니하고 투자신탁을 해지할 수 있으며, 이 경우 집합투자업자는 그 해지사실을 지체없이 금융위원회에 보고하여야 합니다.

- ▶ 수익자 전원이 동의한 경우 / 이 투자신탁의 수익증권 전부에 대한 환매의 청구를 받아 신탁계약을 해지하려는 경우 / 해당 투자신탁을 설정한 후 1년이 되는 날에 원본액이 50억원 미만인 경우 / 해당 투자신탁을 설정하고 1년이 지난 후 1개월간 계속하여 투자신탁의 원본액이 50억원 미만인 경우
- ▶ 법에서 규정한 소규모 투자신탁에 해당되어 투자신탁을 임의로 해지하고자 하는 경우 집합투자업

자는 해지사유, 해지일자, 상환금 등의 지급방법 및 기타 해지관련사항을 인터넷 홈페이지 등을 이용하여 공시하거나 한국예탁결제원을 통하여 수익자에게 개별통지 하여야 합니다.

### 3. 집합투자기구의 공시에 관한 사항

#### 가. 정기보고서

##### (1) 영업보고서 및 결산서류 제출 등

###### [영업보고서]

집합투자업자는 집합투자재산에 관한 매 분기의 영업보고서를 작성하여 매 분기 종료 후 2개월 이내에 금융위원회 및 협회에 제출해야 합니다.

- 집합투자업자는 집합투자재산에 관한 영업보고서를 아래의 서류로 구분하여 작성하여야 합니다.

- 1) 투자신탁의 설정현황
- 2) 집합투자재산의 운용현황과 수익증권의 기준가격표
- 3) 법 제87조제8항제1호 및 제2호에 따른 의결권의 구체적인 행사내용 및 그 사유를 적은 서류
- 4) 집합투자재산에 속하는 자산 중 주식의 매매회전율과 자산의 위탁매매에 따른 투자중개업자별 거래금액·수수료와 그 비중

###### [결산서류]

집합투자업자는 집합투자기구에 대하여 다음의 사유가 발생한 경우 해당 사유가 발생한 날부터 2개월 이내에 결산서류를 작성하여 회계감사인의 회계감사를 받아야 하고 이 결산서류를 금융위원회 및 협회에 제출하여야 합니다.

- 1) 집합투자기구의 회계기간 종료
- 2) 집합투자기구의 계약기간 또는 존속기간의 종료
- 3) 집합투자기구의 해지 또는 해산

##### (2) 자산운용보고서

- 집합투자업자는 법 제 88 조에서 규정한 자산운용보고서를 작성하여 신탁업자의 확인을 받아 3개월마다 1회 이상 해당 투자신탁의 투자자에게 교부하여야 합니다. 자산운용보고서를 교부하는 경우에는 집합투자증권을 판매한 판매회사 또는 한국예탁결제원을 통하여 기준일로부터 2개월 이내에 직접 또는 전자우편 발송의 방법으로 교부하여야 합니다. 다만, 수익자에게 전자우편 주소가 없는 등의 경우에는 법제 89 조제 2 항제 1 호 및 제 3 호의 방법에 따라 공시하는 것으로 갈음할 수 있으며, 수익자가 우편발송을 원하는 경우에는 그에 따라야 합니다.

- 집합투자업자는 자산운용보고서에 다음 사항을 기재하여야 합니다.

- (1) 회계기간의 개시일부터 3개월이 종료되는 날, 회계기간의 말일, 계약기간의 종료일 또는 존속기간의 만료일, 해지일 또는 해산일 중 어느 하나에 해당하는 날 현재의 해당집합투자기구의 자산·부채 및 집합투자증권의 기준가격
- (2) 직전의 기준일(직전의 기준일이 없는 경우에는 해당 집합투자기구의 최초 설정일 또는 성립일)부터 해당 기준일까지의 기간 중 운용경과의 개요 및 해당 운용기간 중의 손익사항
- (3) 기준일 현재 집합투자재산에 속하는 자산의 종류별 평가액과 집합투자재산 총액에 대한 각각의 비율
- (4) 해당 운용기간 중 매매한 주식의 총수, 매매금액 및 해당 운용기간 중 매도한 주식가액의 총액을 그 해당 운용기간 중 보유한 주식의 평균가액으로 나눈 비율인 매매회전율

(5) 그 밖에 법시행령 제 92 조제 3 항에서 정하는 사항

- 투자자가 수시로 변동되는 등 아래의 경우에는 자산운용보고서를 투자자에게 적용하지 아니할 수 있습니다.

- (1) 투자자가 자산운용보고서의 수령을 거부한다는 의사를 서면, 전화·전신·팩스, 전자우편 또는 이와 비슷한 전자통신의 방법으로 표시한 경우
- (2) 단기금융집합투자기구를 설정 또는 설립하여 운영하는 경우로서 매월 1 회이상 집합투자업자, 판매회사, 한국금융투자협회의 인터넷 홈페이지를 이용하여 공시하는 방법으로 자산운용보고서를 공시하는 경우
- (3) 환매금지형집합투자기구를 설정 또는 설립하여 운영하는 경우로서 3 개월마다 1 회 이상 집합투자업자, 판매회사, 한국금융투자협회의 인터넷 홈페이지를 이용하여 공시하는 방법으로 자산운용보고서를 공시하는 경우
- (4) 투자자가 소유하고 있는 집합투자증권의 평가금액이 10 만원이하인 경우로서 집합투자규약에 자산운용보고서를 제공하지 아니한다고 정하고 있는 경우

### (3) 자산보관·관리보고서

신탁업자는 투자신탁의 회계기간 종료, 집합투자기구의 계약기간 또는 존속기간의 종료 등 어느 하나의 사유가 발생한 날로부터 2개월 이내에 다음 사항이 기재된 자산보관·관리보고서를 작성하여 투자자에게 제공하여야 합니다. 다만, 수익자가 수시로 변동되는 등 투자자의 이익을 해할 우려가 없는 경우에는 자산보관·관리보고서를 투자자에게 제공하지 아니할 수 있습니다.

- 집합투자규약의 주요 변경사항
- 투자운용인력의 변경
- 수익자총회의 결의내용 등

### (4) 기타장부 및 서류

집합투자업자·신탁업자·판매회사 및 일반사무관리회사는 금융위원회가 정하는 바에 따라 그 업무에 관한 장부 및 서류를 작성하여 본점 및 지점에 비치하거나 인터넷 홈페이지를 이용하여 공시하여야 합니다.

## 나. 수시공시

### (1) 신탁계약변경에 관한 공시

- 집합투자업자는 신탁계약을 변경하고자 하는 경우에는 신탁업자와 변경계약을 체결하여야 합니다. 이 경우 신탁계약 중 다음에 해당하는 사항의 변경은 수익자총회의 결의를 거쳐야 합니다.
  - (1) 집합투자업자, 신탁업자 등이 받는 보수, 그 밖의 수수료의 인상
  - (2) 신탁업자의 변경(합병·분할·분할합병, 법 시행령 제 216 조에서 정한 사유로 변경되는 경우 제외)
  - (3) 신탁계약기간의 변경
  - (4) 투자신탁종류의 변경
  - (5) 주된 투자대상자산의 변경
  - (6) 집합투자업자의 변경
  - (7) 환매금지투자신탁으로의 변경
  - (8) 환매대금 지급일의 연장

- 집합투자업자는 신탁계약을 변경한 경우에는 인터넷 홈페이지 등을 이용하여 공시하여야 하며, 수익자총회의 결의에 따라 신탁계약을 변경하는 경우에는 공시 외에 이를 수익자에게 통지하여야 합니다.

**(2) 수시 공시**

집합투자업자는 다음에 해당하는 사항이 발생한 경우 지체없이 집합투자업자([www.gsasset.co.kr](http://www.gsasset.co.kr)) · 판매회사 및 한국금융투자협회([www.kofia.or.kr](http://www.kofia.or.kr))의 인터넷 홈페이지, 집합투자업자 · 판매회사의 본 · 지점 및 영업소에 게시하고, 수익증권을 판매한 판매회사를 통하여 전자우편으로 수익자에게 통보하여야 합니다.

1. 투자운용인력의 변경이 있는 경우 그 사실과 변경된 투자운용인력의 운용경력 (운용한 집합투자기구의 명칭, 집합투자재산의 규모와 그 수익률을 말한다.)
2. 환매연기 또는 환매재개의 결정 및 그 사유
3. 법시행령 제 93 조제 2 항이 정하는 부실자산이 발생한 경우 그 명세 및 상각률
4. 수익자총회의 결의내용
5. 투자설명서 변경. 다만, 법령 등의 개정 또는 금융위원회의 명령에 따라 변경하거나 집합투자 규약의 변경에 의한 투자설명서 변경, 단순한 자구수정 등 경미한 사항을 변경하는 경우 제외
6. 집합투자업자의 합병, 분할, 분할합병 또는 영업의 양도 · 양수
7. 집합투자업자 또는 일반사무관리회사가 기준가격을 잘못 산정하여 이를 변경하는 경우 그 내용
8. 투자신탁을 설정한 후 1년이 되는 날에 원본액이 50 억원 미만인 경우 그 사실과 해당 투자신탁이 법 제 192 조 제 1 항 단서에 따라 해지될 수 있다는 사실(존속하는 동안 추가로 모집할 수 있는 투자신탁에 한함)
9. 투자신탁을 설정하고 1년이 지난 후 1개월간 계속하여 투자신탁의 원본액이 50 억원 미만인 경우 그 사실과 해당 투자신탁이 법 제 192 조제 1 항 단서에 따라 해지될 수 있다는 사실(존속하는 동안 추가로 모집할 수 있는 투자신탁에 한함)
10. 그 밖에 투자자의 투자판단에 중대한 영향을 미치는 사항으로 금융위원회가 정하는 사항

**(3) 집합투자재산의 의결권 행사에 관한 공시 : 이 투자신탁은 주식에 투자하지 않습니다.**

집합투자업자는 집합투자재산에 속하는 주식의 의결권 행사 내용 등을 다음에 따라 공시해야 합니다.

- 법 제87조제2항 및 제3항에 따라 주요의결사항에 대하여 의결권을 행사하는 경우 : 의결권의 구체적 행사내용 및 그 사유
- 의결권공시대상법인에 대하여 의결권을 행사하는 경우: 의결권의구체적인 행사내용 및 그 사유
- 의결권 공시대상 법인에 대하여 의결권을 행사하지 아니한 경우: 의결권을 행사하지 아니한 구체적 인 사유

**의결권행사에 관한 공시는 다음에 해당하는 방법에 의하여야 합니다.**

- 의결권을 행사하려는 주식을 발행한 법인이 주권상장법인인 경우에는 주주총회일부터 5일 이내에 증권시장을 통하여 의결권 행사 내용 등을 공시할 것
- 의결권을 행사하려는 주식을 발행한 법인이 주권상장법인이 아닌 경우에는 수시공시 방법 등에 따라 공시하여 일반인이 열람할 수 있도록 할 것

**4. 이해관계인 등과의 거래에 관한 사항 (2015.03.15 현재 / 백만원)**

가. 이해관계인과의 거래내역 : 해당사항 없음

나. 집합투자기구간 거래에 관한 사항 : 해당사항 없음

다. 투자증개업자의 선정기준

| 구 분        | 내 용   |
|------------|---|
| <투자증권거래>   | ①선정시 고려사항<br>-운용지시가 효율적으로 체결될 수 있을 것<br>-중개회사가 가장 잘 처리할 수 있는 거래유형에 관한 사항<br>-펀드 또는 고객이 부담하여야 할 비용이나 수익이 주어진 여건하에서 가장 유리한 회사<br>-중개회사의 재무상황, 규모 등 발생 가능한 리스크 고려<br><br>②매매대가 이익에 관한 사항<br>-특정 펀드에서 발생하는 매매대가 이익은 해당되는 펀드와 관련되어 사용될 것<br>-매매대가 이익은 조사분석에 대한 비용, 운용에 관련된 서비스 및 중개수수료의 할인 이외의 방법으로 제공될 수 없음<br>-서비스에 대한 비용은 중개회사가 서비스 제공자에 직접 지불하여야 함<br>[매매대가 이익은 다음의 방법으로 제공될 수 없는 등 제한이 따름]<br>가. 회사 경영관련 비용<br>나. 리서치와 무관한 정보 및 시스템 제공<br>다. 마케팅비용<br>라. 조사분석 세미나 관련 여행비용(숙식비등)<br>마. 펀드매니저는 매매관련 수수료 및 매매대가 이익을 증가시키기 위하여 과도하게 유가증권등의 매매주문을 하여서는 아니됨 |
| <장내파생상품거래> | <투자증권거래>의 경우와 같음  |

주1) 매매대가 이익 : 중개회사에 지급하는 수수료에 대한 대가로 중개회사가 조사분석에 대한 비용이나 운용에 관련된 서비스에 대한 비용을 대신 지급하는 것을 말합니다.

5. 집합투자업자의 고유재산 투자에 관한 사항(2015.03.15 기준)

- 해당사항 없음

6. 외국 집합투자기구에 관한 추가 기재사항

- 해당사항 없음

## [참고] 펀드용어의 정리

| 용어          | 내용   |
|-------------|--|
| 금융투자상품      | 이익 추구 혹은 손실 회피 목적으로 만들어진 재산적 가치를 지닌 금융 상품으로 증권 및 파생상품 등이 이에 속합니다.  |
| 집합투자        | 2 인 이상의 투자자로부터 자금을 모집하여 금융 투자 상품 등에 투자하여 그 운용 성과를 투자자에게 돌려주는 것을 말합니다.  |
| 펀드          | 집합투자를 수행하는 기구로서 법적으로 집합투자기구라 표현되며 통상 펀드라고 불립니다. 대표적으로 투자신탁 및 투자회사가 이에 해당합니다.                                   |
| 투자신탁        | 집합투자업자와 수탁회사간 신탁계약 체결에 의해 만들어지는 펀드를 말합니다.  |
| 투자회사        | 설립자본금을 바탕으로 주식회사 형태로 만들어지는 펀드를 말합니다.   |
| 수익증권        | 펀드(투자신탁)에 투자한 투자자들에게 출자비율에 따라 나눠주는 증권으로 주식회사의 주권과 유사한 개념입니다.   |
| 순자산         | 펀드의 운용성과 및 투자원금을 합한 금액으로서 원으로 표시됩니다.   |
| 증권집합투자기구    | 집합투자재산의 50% 이상을 주식, 채권 등에 투자하는 펀드를 말합니다.   |
| 개방형         | 환매가 가능한 펀드를 말합니다.  |
| 폐쇄형         | 환매가 가능하지 않은 펀드를 말합니다.  |
| 추가형         | 추가로 자금 납입이 가능한 펀드를 말합니다.   |
| 종류형         | 멀티클래스펀드로서 자금납입방법, 투자자 자격, 투자금액 등에 따라 판매보수 및 수수료를 달리 적용하는 펀드입니다.  |
| 기준가격        | 펀드의 가격으로서 매일매일 운용성과에 따라 변경되며 매입 혹은 환매시 적용됩니다.  |
| 자본이득        | 펀드 운용시 주식 및 채권 등에 투자하여 발생한 시세 차익을 말합니다.  |
| 배당소득        | 펀드 운용시 주식 및 채권 등에 투자하여 발생한 이자 및 배당금을 말합니다.   |
| 보수          | 펀드에 가입 후 펀드 운용 및 관리에 대해 고객이 지불하는 비용입니다.  |
| 선취수수료       | 펀드 가입 시 투자자가 판매사에 지불하는 비용입니다.  |
| 환매수수료       | 펀드를 일정기간 가입하지 않고 환매할 시 투자자에게 부과되는 비용으로 그 비용은 펀드에 귀속됩니다.  |
| 설정          | 펀드에 자금이 납입되는 것을 지칭합니다.   |
| 해지          | 펀드를 소멸시키는 행위로서 투자회사의 해산과 유사한 개념입니다.  |
| 투자자총회       | 집합투자계약상의 중요 사항을 변경할 때 펀드의 모든 가입자들이 모여서 의사결정하는 기구. 그 방법 및 절차는 법령 및 해당규약에 따릅니다.                                  |
| 금융투자협회 펀드코드 | 금융투자협회가 투자자들이 쉽게 공시사항을 조회·활용할 수 있도록 펀드에 부여하는 5 자리의 고유코드를 말합니다.   |
| 원천징수        | 소득금액 또는 수입금액을 지급할 때, 그 지급자(보통은 판매회사)가 그 지급받는 자(투자자)가 부담할 세액을 미리 국가를 대신하여 징수하는 것을 말합니다.                         |
| 비교지수        | 벤치마크로 불리기도 하며 펀드 성과의 비교를 위해 정해놓은 지수입니다. 일반적으로 Active 펀드는 그 비교지수 대비 초과수익을 목표로 하며 인덱스 펀드는 그 비교지수 추종을 목적으로 합니다.   |
| 레버리지효과      | 차입 등의 방법으로 투자원본보다 더 많이 투자함으로써 투자성과의 크기를 극대화하는 효과를 말합니다. 상승하면 원본으로 투자하는 것보다 수익이 더 크지만 하락하면 오히려 손실이 더 커질 수 있습니다. |
| 성과보수        | 집합투자업자가 펀드의 성과에 따라 추가적으로 받는 보수를 말하며 사모 펀드에만 허용이 되고 있습니다.   |