

BNK튼튼배당만기관리형장기소득공제증권자투자신탁1호(주식혼합)
[혼합주식형 펀드]

[자산운용보고서]

(운용기간: 2025년 12월 26일 - 2026년 03월 25일)

- 이 상품은 [혼합주식형 펀드] 로서,
[추가 입금이 가능한 추가형이고, 다양한 판매보수의 종류를 선택할 수 있는 종류형 펀드입니다.]
- 자산운용보고서는 자본시장과 금융투자업에 관한 법률에 의거 자산운용회사가 작성하며,
투자자가 가입한 상품의 특정기간동안의 자산운용에 대한 결과를 요약하여 제공하는
보고서입니다.

BNK자산운용

서울특별시 영등포구 국제금융로 2길 32 여의도파이낸스타워 21
(☎전화 :02-6910-1100 , www.bnkasset.co.kr)

목 차

1. 펀드의 개요
2. 운용경과 및 수익률 현황
3. 자산현황
4. 투자운용전문인력 현황
5. 비용현황
6. 투자자산매매내역
7. 동일한(해당) 집합투자업자가 운용하는 집합투자기구에 대한 투자현황
8. 펀드 관련 유동성 위험 등 주요 위험현황 및 관리방안
9. 자산운용사의 고유재산 투자에 관한 사항
10. 집합투자재산의 평가

<참고 - 펀드용어정리>

<공지사항>

- * 고객님의 가입하신 펀드는 모자형 구조로써 이 자산운용보고서의 자산구성현황, 보유종목, 보수 및 비용 등의 정보는 고객님의 가입한 [BNK튼튼배당만기관리형장기소득공제증권자투자신탁1호(주식혼합)]가 투자하고 있는 비율에 따라 안분한 결과를 보여주고 있습니다.
- * 고객님의 가입하신 펀드는 [자본시장과 금융투자업에 관한 법률]의 적용을 받습니다.
- * 이 보고서는 자본시장과 금융투자업에 관한 법률에 의해 [BNK튼튼배당만기관리형장기소득공제증권자투자신탁1호(주식혼합)]의 자산운용회사인 [BNK자산운용]이 작성하여 펀드재산보관회사(신탁업자)인 [기업은행]의 확인을 받아 한국예탁결제원, 직접교부, 전자우편의 방법을 통해 투자자에게 제공됩니다.
- * 투자자의 계좌별 수익률 정보는 판매회사의 HTS나 인터넷 뱅킹 등을 통해 조회할 수 있습니다.

각종 보고서 확인 : BNK자산운용 www.bnkasset.co.kr
금융투자협회 <http://dis.kofia.or.kr>

1. 펀드의 개요

▶ 기본정보

적용법률:	자본시장과 금융투자업에 관한 법률	위험등급	4등급(보통위험)
--------------	--------------------	-------------	-----------

펀드명칭		금융투자협회 펀드코드	
BNK배당증권모투자신탁1호(주식)		AD050	
BNK중기증권모투자신탁1호(채권)		17594	
BNK튼튼배당만기관리형장기소득공제증권자투자신탁1호(주식혼합)		AQ154	
BNK튼튼배당만기관리형장기소득공제증권자투자신탁1호(주식혼합) Class S-T		AQ156	
고난도 펀드	해당없음	최초설정일	2014.03.26
운용기간	2025.12.26 - 2026.03.25	존속기간	추가형으로 별도의 존속기간이 없음
펀드의 종류	투자신탁, 증권펀드(혼합주식형), 추가형, 개방형, 종류형, 모자형		
자산운용회사	BNK자산운용	판매회사	우리투자증권
펀드재산보관회사 (신탁업자)	기업은행	일반사무관리회사	신한펀드파트너스
상품의 특징			
‘BNK튼튼배당만기관리형장기소득공제증권자투자신탁1호(주식)’는 집합투자재산의 90% 이하를 BNK배당증권모투자신탁1호(주식)에, 50% 미만을 BNK중기증권모투자신탁1호(채권)에 투자하는 모자형 집합투자기구입니다. BNK배당증권모투자신탁1호(주식)은 집합투자재산의 대부분을 실질 배당수익률이 높을 것으로 예상되는 배당주 등에 투자하는 모투자신탁으로서 주로 주식매매차익과 배당수익에 의하여 펀드의 수익률이 결정되고, BNK중기증권모투자신탁1호(채권)은 집합투자재산의 대부분을 국내채권 등에 투자하는 모투자신탁으로서 채권의 이자수익과 가격변동에 의하여 이익 및 손실이 발생합니다.			

주) 펀드의 자세한 판매회사는 금융투자협회 홈페이지 [<http://dis.kofia.or.kr>],
운용사 홈페이지 [www.bnkasset.co.kr] 에서 확인하실 수 있습니다.

▶ 재산현황

(단위: 백만원, %)

※ 아래 표를 통하여 당기말과 전기말 간의 자산총액, 부채총액, 순자산총액 및 기준가격의 추이를 비교하실 수 있습니다.

펀드명칭	항목	전 기 말	당 기 말	증감률
BNK튼튼배당만기관리형 장기소득공제증권자투자신탁1호 (주식혼합)	자산총액	18	1	-94.03
	부채총액	-	-	-
	순자산총액	18	1	-94.03
	기준가격	1,862.88	2,219.12	19.12
종류(Class)별 기준가격 현황				
Class S-T	기준가격	1,826.79	2,173.83	19.00

주) 기준가격이란 투자자가 펀드를 입금(매입), 출금(환매)하는 경우 또는 분배금(상환금포함) 수령시에 적용되는 가격으로 펀드의 순자산총액을 발행된 수익증권 총좌수로 나눈 가격을 말합니다.

※분배금내역

(단위: 백만원, 백만좌)

분배금 지급일	분배금 지급금액	분배후 수탁고	기준가격(원)		비고
			분배금 지급전	분배금 지급후	
2026.03.26	0	0	2,219.12	2,186.13	

▶ 펀드의 투자전략

[BNK배당증권모투자신탁1호(주식) 운용전략]

- * "배당주 60%이상 + 가치주 30%이내 +초과수익전략 10%이내" 투자
- * 배당성향이 높은 종목 위주의 국내 주식 등에 투자하고, 시장 상황에 따라 성장·가치형 투자기회 발굴을 통해 장기적으로 시장 대비 초과 수익 추구

[BNK중기증권모투자신탁1호(채권) 운용전략]

- * 국채, 통안채, 은행채, A등급 이상 회사채 등 우량채권 투자를 통해 안정적 이자수익 추구 획득 및 Credit 분석 등을 활용한 초과수익전략 실행

2. 운용경과 및 수익률 현황

▶ 운용경과

[주식 부문]

동 기간 당 펀드는 19.12%, 비교 지수는 21.73% 수익률을 기록하며 지수 대비 2.61% 언더퍼폼하였습니다. 1월 국내증시는 반도체 메모리 업체들의 급등세 지속 및 현대차 등 피지컬 AI 모멘텀까지 추가되며 글로벌 대비 크게 아웃퍼폼하며 5000pt를 돌파했습니다. 이후 코스닥 부양 정책 기대감까지 확산되며 코스닥 역시 급등세를 시현했습니다. 2월 국내 증시는 반도체 슈퍼사이클이 지속에 더해 상법 3차 개정 등 밸류업 정책 모멘텀이 더해지며 코스피 6000pt를 돌파하며 강세를 보였습니다. 3월 국내증시는 미국과 이스라엘의 대이란 기습 공격으로 촉발된 중동 전쟁이 월 전체를 지배하며 양 시장 모두 큰 폭의 조정을 기록했습니다. 중동산 원유 의존도가 높은 신흥국 증시 특성상 상대적으로 언더퍼폼하였으며 에너지 업종을 제외하고는 대체로 부진하였습니다.

[채권 부문]

운용 기간 채권 금리는 상승하였습니다. 국고 3년물 금리는 2.943%에서 3.555%로 0.612%p 상승했습니다. 12월 말 외국인 10년 국채선물 지속 매도와 유럽·일본 등 주요국의 확장적 재정정책 기조에 따른 글로벌 장기금리 상승 영향으로 장기금리 상승하였습니다. 다만 연말을 앞두고 거래가 한산한 가운데, 외환 당국의 환율 구두 개입과 국민연금의 전략적 환헤지로 원/달러 환율이 안정화됨에 따라 상승폭은 제한적이었습니다. 1월 초에는 기관 채권형 자금 집행 기대감과 MMF 자금 유입으로 1년 이내 단기채권, CP 금리 중심으로 채권 금리가 하락하였습니다. 월중에는 일본 다카이치 내각 조기 총선 발표에 따른 확장적 재정정책 우려와 1월 한국은행 금융통화위원회의 매파적인 스탠스 영향으로 국고 금리가 큰 폭으로 상승하였습니다. 2월 초에는 설날을 앞두고 국고채를 비롯한 크레딧 채권 발행 증가 및 외국인 국채선물 매도 부담으로 국고 금리 재차 상승하였습니다. 월중에는 미국 경제 지표 둔화 및 한국은행 관계자의 채권 시장 안정화 발언 영향으로 국고 금리 하락하였습니다. 2월 26일 금융통화위원회에서 한국은행의 완화적인 통화정책 운용 기조 확인하면서 국고 금리 재차 하락하였습니다. 3월에는 미국-이란 전쟁으로 인한 유가 상승과 환율 불안이 지속되었습니다. 미국 FOMC는 기준금리를 동결하고 점도표를 유지했으나, 인플레이션 경계감으로 금리 상승 압력 받았습니다. 크레딧 스프레드는 국채금리 변동성 지속 및 국내 증시로의 자금 이동 등으로 인해 2~3년물 중심으로 전반적으로 확대되었습니다. 반면 보험사 등 기관 수요가 뒷받침된 장기물은 안정적인 수요 확보와 함께 스프레드 축소되었습니다.

동 펀드는 상위 등급 우량 채권에 대한 투자를 지속하였습니다.

▶ 투자환경 및 운용계획

[주식 부문]

3월 중 계속해서 반복된 미국-이란 전쟁 여파에 따른 시나리오 대응 전략은 4월에도 계속될 전망입니다. 구글의 터보 쿼트 기술 발표에 따른 메모리 반도체 수요 감소 우려가 대두되었으나 중장기 관점에서의 메모리 수요에 긍정적 전망은 유효한 것으로 얘기되고 있음과 더불어 반도체 중심의 이익 추정치 흐름이 견조한 상황입니다. 2026년 KOSPI 연간 영업이익 예상치는 지난 1월 중순 480조 원에서 2월 말 609조 원, 그리고 3월 말 기준 644조 원까지 상향되었습니다. 최근 D램 스팟 가격이 일부 하락하며 반도체 업황에의 전망 우려가 존재하나 여전히 높아진 가격 구간과 향후 발표될 계약가격 상에서의 흐름이 양호할 경우 추가적인 이익 추정치에 대한 기대감은 유효해 보입니다. 높아진 실적 추정치에 따라 배당수익률 역시 상승하는 흐름을 보일 것으로 전망되어 해당 종목들 위주로 대응을 전개할 계획입니다. 또한, 하반기 중 계속될 국민 성장 펀드 조성 등 시장 내 생산적 금융을 통한 벤처기업 투자 활성화 정책은 계속될 예정이고 코스닥 시장 관련 정책 역시 4월 이후 계속될 것으로 예상되어 시장 상황에 따른 대응을 전개할 계획입니다.

[채권 부문]

향후 국고채 시장은 미국-이란 전쟁의 전개 양상에 따라 금리 변동성이 확대될 수 있겠으나, 지정학적 불확실성 완화 기대와 WGBI 자금 유입 효과로 그간의 큰 폭 약세를 일부 되돌릴 것으로 전망합니다. 특히 시장금리는 이미 상당 폭 기준금리 인상 가능성을 선반영하며 고점 인식이 형성된 상황입니다. 이러한 금리 고점 인식은 투자자들의 매수 유인을 높이고 있으며, 국고채 금리 급등세에 따라 기관들이 포지션을 상당 부분 축소해둔 점 역시 향후 매수세 유입을 뒷받침하는 요인으로 작용할 것으로 판단됩니다.

대외적으로는 고유가·고환율 흐름이 이어지며 주요국 중앙은행들이 물가 부담을 완화하기 위해 긴축적 통화정책을 유지할 가능성이 높습니다. 국내에서는 물가와 원/달러 환율 상승으로 연내 기준금리 인상 가능성에 대한 우려가 존재합니다.

크레딧 채권은 스프레드 확대에 따라 캐리 메리트가 커졌음에도 불구하고, 지정학적 불확실성으로 인해 매수 유입은 제한적일 것으로 예상됩니다. 또한 4월에는 약 10조 원 규모의 회사채 만기가 도래하면서 차환 부담이 크게 늘어날 전망입니다. 3~5년 중기물 약세와 등급별 차별화 심화가 발행시장 약세 요인으로 작용할 것으로 보입니다.

반면 종전 합의가 이루어질 경우 국채금리 급등세가 되돌림을 보이며 안정화되고, 크레딧 스프레드도 축소될 것으로 예상됩니다.

동 펀드는 상위 등급 우량 채권에 대한 투자를 지속할 계획입니다.

▶ 기간수익률

(단위: %)

펀드명칭	최근3개월	최근6개월	최근9개월	최근12개월	최근2년	최근3년	최근5년
	25.12.26 ~ 26.03.25	25.09.26 ~ 26.03.25	25.06.26 ~ 26.03.25	25.03.26 ~ 26.03.25	24.03.26 ~ 26.03.25	23.03.26 ~ 26.03.25	21.03.26 ~ 26.03.25
BNK튼튼배당만기관리형 장기소득공제증권자 투자신탁1호(주식혼합)	19.12	33.41	42.68	60.44	64.02	86.22	78.79
(비교지수대비 성과)	(-2.61)	(-1.50)	(-1.95)	(-0.96)	(3.35)	(9.89)	(22.57)
비 교 지 수	21.73	34.91	44.63	61.40	60.67	76.33	56.22
종류(Class)별 현황							
Class S-T	19.00	33.11	42.18	59.70	62.45	83.51	74.42
(비교지수대비 성과)	(-2.73)	(-1.80)	(-2.45)	(-1.70)	(1.78)	(7.18)	(18.20)
비 교 지 수	21.73	34.91	44.63	61.40	60.67	76.33	56.22

* 비교지수 : (0.6 * [KOSPI]) + (0.35 * [KIS합성중기지수(1-5Y)]) + (0.05 * [CALL금리])

* 위 투자실적은 과거 성과를 나타낼 뿐 미래의 운용성과를 보장하는 것은 아닙니다.

▶ 추적오차

(단위: %)

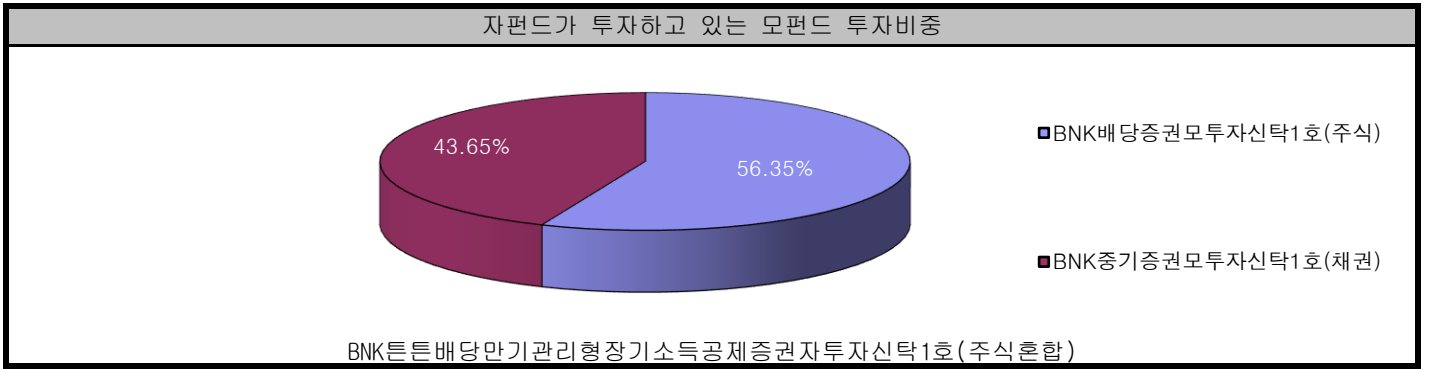
*해당사항 없음

▶ 손익현황

(단위: 백만원)

구분	증권				파생상품		부동산	특별자산		단기대출 및 예금	기타	손익합계
	주식	채권	어음	집합투자 증권	장내	장외		실물 자산	기타			
전기	4	0	0	-	0	-	-	-	-	0	0	4
당기	-4	0	0	-	0	-	-	-	-	0	0	-4

▶ 펀드 구성



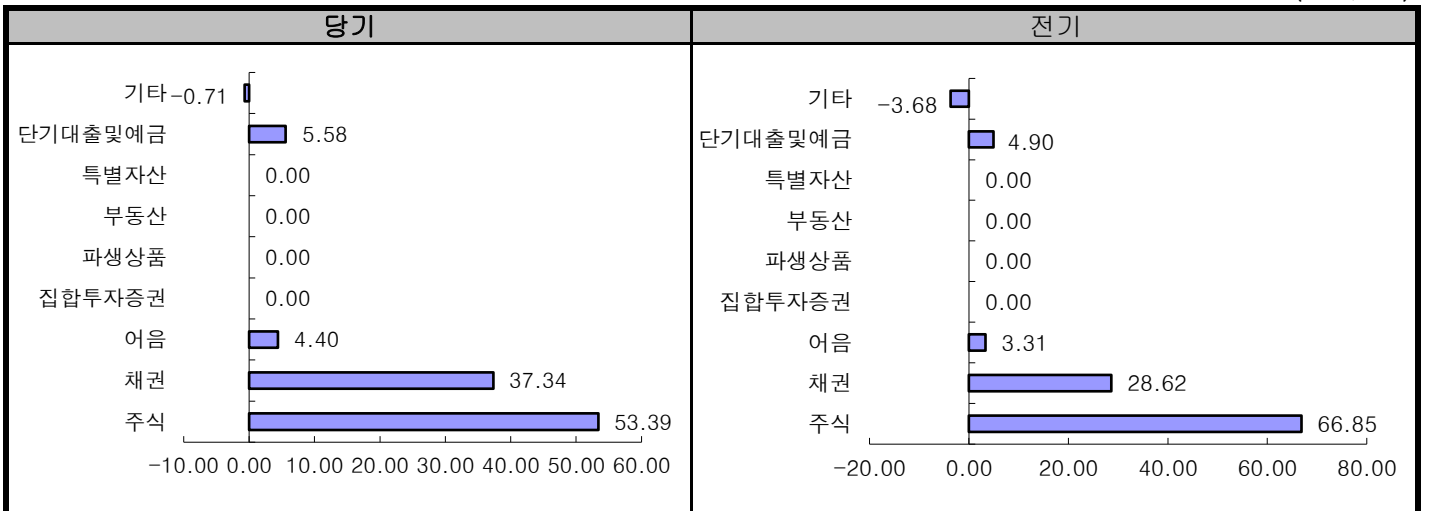
주) 위의 도표 및 그림은 현재 투자자가 가입하고 있는 자펀드만을 대상으로 보여주고 있습니다.

자펀드 자산현황을 100으로 가정하였을 때 각 모펀드의 집합투자증권에 얼마만큼 투자하고 있는지를 보여줍니다.

3. 자산현황

▶ 자산구성현황

(단위: %)



[자산구성현황]

(단위: 백만원, %)

통화별 구분	증권				파생상품		부동산	특별자산		단기대출 및 예금	기타	자산총액
	주식	채권	어음	집합 투자 증권	장내	장외		실물자산	기타			
KRW	1 (53.39)	0 (37.34)	0 (4.40)	- -	- -	- -	- -	- -	- -	0 (5.58)	0 (-0.71)	1 (100.00)
합계	1 (53.39)	0 (37.34)	0 (4.40)	- -	- -	- -	- -	- -	- -	0 (5.58)	0 (-0.71)	1 (100.00)

* () : 구성 비중

주) 위의 자산구성현황은 투자자가 가입한 자펀드의 실제 자산구성내역이 아니고, 투자자의 이해를 돕기위해, 모펀드의 자산구성 내역과 해당 자집합투자기구가 각 모집합투자기구에 차지하고 있는 비율 등을 감안하여 산출한 것입니다.

▶ 환헤지에 관한 사항 - 해당사항 없음

▶ 환헤지를 위한 파생상품 - 해당사항 없음

▶ **주요자산보유현황**

- ※ 펀드자산 총액에서 상위 10종목, 자산총액의(파생상품의 경우 위험평가액) 5% 초과 보유종목 및 발행주식 총수의 1% 초과 종목의 보유내역을 보여줍니다.
- ※ 보다 상세한 투자대상자산 내역은 금융투자협회 전자공시사이트의 펀드 분기영업보고서 및 결산보고서를 참고하실 수 있습니다. (인터넷 주소 : <http://dis.kofia.or.kr>) 단, 협회 전자공시사이트에서 조회한 분기영업보고서 및 결산보고서는 본 자산운용보고서와 작성기준일이 상이할 수 있습니다.

▶ **주식 - Long(매수)**

(단위: 주, 백만원, %)

종 목 명	보유수량	평가액	비중	비고
삼성전자(005930)	1	0	11.61	-
SK하이닉스(000660)	0	0	6.62	-

▶ **주식 - Short(매도) - 해당사항 없음**

▶ **채권**

(단위: 백만원, %)

종 목 명	액면가액	평가금액	발행일	상환일	보증기관	신용등급	비중	비고
국고채권02625-3003(25-3)	0	0	2025.03.10	2030.03.10	-	RF	9.63	9.63
국고채03250-2706(24-4)	0	0	2024.06.10	2027.06.10	-	RF	5.63	5.63
국고채권02875-2712(24-12)	0	0	2024.12.10	2027.12.10	-	RF	5.57	5.57
하나은행47-11015갑-21	0	0	2024.11.21	2029.11.21	-	AAA	5.46	5.46
국고02250-2806(25-4)	0	0	2025.06.10	2028.06.10	-	RF	5.46	5.46
HD현대14-1	0	0	2024.10.25	2026.10.23	-	AA-	2.81	-

▶ **어음**

(단위: 백만원, %)

종 목 명	액면가액	평가금액	발행일	상환일	보증기관	신용등급	비중	비고
대신에프앤아이(CP)	0	0	2025.07.29	2026.07.28		A2	4.40	-

▶ **집합투자증권 - 해당사항 없음**

▶ **장내파생상품 - 해당사항 없음**

▶ **장외파생상품 - 해당사항 없음**

▶ **부동산(임대) - 해당사항 없음**

▶ **부동산 - 자금대여/차입 - 해당사항 없음**

▶ **특별자산 - 해당사항 없음**

▶ **단기대출 및 예금**

(단위: 백만원, %)

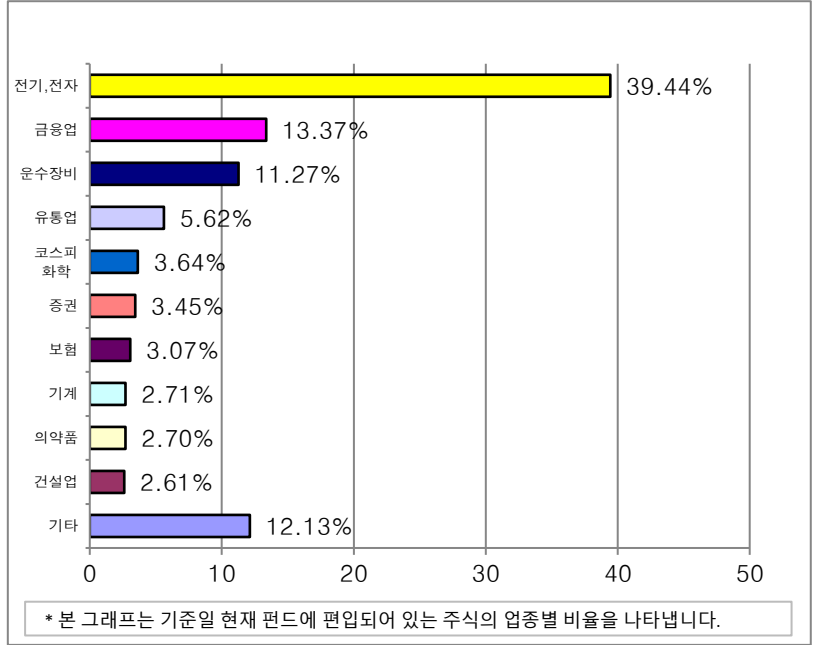
종류	금융기관	취득일자	금액	금리	만기일	비고
예금	하나은행(수익증권)		0	2.07		자산 5%초과 (5.58)

▶ **기타자산 - 해당사항 없음**

▶ **업종별(국내주식) 투자비중 - Long(매수)**

(단위: 백만원, %)

	업종명	평가액	보유비율
1	전기, 전자	0	39.44
2	금융업	0	13.37
3	운수장비	0	11.27
4	유통업	0	5.62
5	코스피 화학	0	3.64
6	증권	0	3.45
7	보험	0	3.07
8	기계	0	2.71
9	의약품	0	2.70
10	건설업	0	2.61
11	기타	0	12.13
	합 계	1	100.00



주) 보유비율=평가액/총평가액*100

주) 업종기준은 코스콤 기준

▶ **업종별(국내주식) 투자비중 - Short(매도) - 해당사항 없음**

▶ **업종별(해외주식) 투자비중 - 해당사항 없음**

▶ **국가별 투자비중 - 해당사항 없음**

4. 투자운용전문인력 현황

▶ **투자운용인력(펀드매니저)**

(단위: 개, 억원)

성명	운용개시일	직위	운용중인 펀드 현황		성과보수가 있는 펀드 및 일임계약 운용 규모		주요 경력 및 운용내역	협회등록번호
			펀드 개수	운용 규모	개수	운용 규모		
조동훈	2024.04.26	책임운용 전문인력	16	3,056	7	1,282	브레인자산운용 에쿼티운용 BNK자산운용 주식운용	2118000527
변준	2025.11.05	책임운용 전문인력	14	9,743	-	-	AIA생명보험 자산운용부 웰컴자산운용 채권운용본부 KB자산운용 채권운용본부 알파자산운용 채권운용본부 키움증권 신탁팀 우리글로벌자산운용 채권운용본부 이스트스프링자산운용 채권운용1팀 BNK자산운용 채권운용2팀	2109001185
이건민	2024.04.26	운용 전문인력	17	3,986	6	1,251	동부증권 주식운용 AK투자자문 주식운용 HDC자산운용 주식운용 BNK자산운용 주식운용	2110000472

왕희지	2025.11.05	운용 전문인력	14	4,156	-	-	BNK자산운용 채권운용	2119000207
-----	------------	------------	----	-------	---	---	--------------	------------

주) 성명이 굵은 글씨로 표시된 것이 책임운용전문인력이며, 책임운용전문인력이란 운용전문인력중 투자전략 수립 및 투자의사 결정 등에 있어 주도적이고 핵심적인 역할을 수행하는 자를 말합니다.

※ 펀드의 운용전문인력 변경내역 등은 금융투자협회 전자공시사이트의 수시공시 등을 참고하실 수 있습니다.
(인터넷 주소 <http://dis.kofia.or.kr>) 단, 협회 전자공시사이트가 제공하는 정보와 본 자산운용보고서가 제공하는 정보의 작성기준일이 상이할 수 있습니다.

▶ 운용전문인력 변경내역

기 간	운용전문인력
2019.05.13 - 2025.07.24	이승건
2020.06.05 - 2024.04.25	조동훈
2020.06.05 - 2024.04.25	차소윤
2020.06.05 - 2025.07.24	문성호
2024.04.26 - 현재	조동훈
2024.04.26 - 현재	이건민
2025.07.25 - 2025.11.04	성동원
2025.07.25 - 2025.11.04	김동연
2025.11.05 - 현재	변준
2025.11.05 - 현재	왕희지

주) 2026.03월 기준 최근 3년간의 운용전문인력 변경 내역입니다.

▶ 해외 투자운용전문인력

※ 해당사항 없음

▶ 해외 위탁운용

※ 해당사항 없음

5. 비용현황

▶ 보수 및 비용 지급현황

(단위: 백만원, %)

펀드 명칭	구 분	전 기		당 기		
		금액	비율(%)*	금액	비율(%)*	
BNK튼튼배당만기관리형 장기소득공제증권자 투자신탁1호(주식혼합)	자산운용회사	0.01	0.07	0.00	0.07	
	판매회사	0.01	0.05	0.00	0.04	
	Class S-T	0.01	0.05	0.00	0.04	
	펀드재산보관회사(신탁업자)	0.00	0.00	0.00	0.00	
	일반사무관리회사	0.00	0.00	0.00	0.00	
	보수 합계	0.02	0.13	0.01	0.12	
	기타비용**	0.00	0.00	0.00	0.00	
	매매· 중개수수료	단순매매, 중개 수수료	0.01	0.05	0.00	0.03
		조사분석업무 등 서비스 수수료	0.00	0.01	0.00	0.01
		합계	0.01	0.05	0.00	0.04
	증권거래세	0.01	0.04	0.00	0.04	

* 펀드의 순자산총액(기간평균) 대비 비율

** 기타비용이란 회계감사비용, 증권 등의 예탁 및 결제비용 등 펀드에서 경상적·반복적으로 지출된 비용으로서 매매·중개 수수료는 제외한 것입니다.

※ 성과보수내역 : 해당사항 없음

▶ **총보수비용 비율**

(단위: 연환산, %)

펀드 명칭	구분	해당 펀드			상위펀드 비용 합산		
		총보수·비용 비율(A)	매매·중개 수수료비율(B)	합계(A+B)	총보수·비용 비율(A)	매매·중개 수수료비율(B)	합계(A+B)
BNK배당증권모투자신탁1호 (주식)	전기	-	0.32	0.32	-	0.32	0.32
	당기	-	0.38	0.38	-	0.38	0.38
BNK중기증권모투자신탁1호 (채권)	전기	0.01	0.00	0.01	0.01	0.00	0.01
	당기	0.01	0.00	0.01	0.01	0.00	0.01
BNK튼튼배당만기관리형 장기소득공제증권자투자신탁1호(주식혼합)	전기	-	-	-	0.00	0.22	0.22
	당기	-	-	-	0.00	0.16	0.16
종류(class)별 현황							
Class S-T	전기	0.50	-	0.50	0.51	0.22	0.72
	당기	0.50	-	0.50	0.50	0.16	0.66

- 주1) 총보수, 비용비율(Total Expense Ratio)이란 운용보수 등 펀드에서 부담하는 '보수와 기타비용총액을 순자산 연평잔액(보수·비용 차감후 기준)으로 나눈 비율로서 해당 운용기간 중 투자자가 부담한 총보수·비용수준을 나타냅니다.
- 주2) 매매·중개수수료 비율이란 매매·중개수수료를 순자산 연평잔액(보수·비용 차감후 기준)으로 나눈 비율로서 해당 운용기간 중 투자자가 부담한 매매·중개수수료의 수준을 나타냅니다.
- 주3) 모자형의 경우 모펀드에서 발생한 비용을 자펀드가 차지하는 비율대로 안분하여 합산한 수치입니다.

6. 투자자산매매내역

▶ **매매주식규모 및 회전을**

(단위: 주, 백만원, %)

매 수		매 도		매매회전율 ^(주1)	
수 량	금 액	수 량	금 액	해당기간	연환산
11	1	15	1	32.97	133.69

- 주1) 해당운용기간 중 매도한 주식가액의 총액을 해당 운용기간 중 보유한 주식의 평균가액으로 나눈 비율
- 주2) 다수의 모펀드에 투자하는 경우, 자펀드가 투자하는 모펀드의 비율에 따라 가중치로 안분하였습니다. 모펀드의 세부 구성은 <펀드구성>을 참고해 주시기 바랍니다.

▶ **최근3분기 매매회전율 추이**

(단위: %)

2025.03.26 ~ 2025.06.25	2025.06.26 ~ 2025.09.25	2025.09.26 ~ 2025.12.25
48.50	56.12	44.71

주) 매매회전율이 높을 경우 매매거래수수료 및 증권거래세 발생으로 실제 투자자가 부담하게 되는 펀드 비용이 증가합니다.

7. 동일한(해당) 집합투자업자가 운용하는 집합투자기구에 대한 투자현황

※ 해당사항 없음

8. 펀드 관련 유동성 위험 등 주요 위험현황 및 관리방안

▶ 유동성위험 등 운용관련 주요 위험 현황

① 운용전략 특성에 따른 잠재 위험요인 등

- 해당 집합투자기구는 고배당주 및 배당성장주 중심의 포트폴리오를 구성하고 있습니다. 포트폴리오 특성상 금리변화에 따른 배당주 투자매력 감소 시 수익률이 하락할 수 있는 위험요인이 있습니다.
- 해당 집합투자기구는 국내 상장주식 등에 투자하는 집합투자기구로서, 집합투자재산에서 거래량이 풍부하지 못한 종목에 투자하는 경우 투자대상 종목의 유동성 부족에 따른 환금성에 제약이 발생할 수 있습니다.
- 해당 집합투자기구는 국내채권 등에 투자하는 집합투자기구로서, 집합투자재산에서 거래량이 풍부하지 못한 종목에 투자하는 경우 투자대상종목의 유동성부족에 따른 환금성에 제약이 발생할 수 있습니다.
- 해당 집합투자기구는 국내채권 등에 투자하는 집합투자기구로서, 집합투자재산에서 보유하고 있는 채권의 신용등급이 하락하는 경우 투자대상 종목의 교체 및 처분 등에 있어 환금성에 제약이 발생할 수 있습니다.

② 환매중단 등 위험발생사유 또는 위험발생가능성 판단사유 등

해당사항 없음

▶ 주요 위험 관리 방안

① 펀드의 위험요인을 통제하기 위해 시행하고 있는 방안 등

- 금리상승 및 하락에 따라 포트폴리오 내 배당주의 비중을 조정하며, 성장주 내에서도 향후 배당여력이 확대될 수 있는 종목들을 선별하여 투자함으로써 위험요인을 관리하고 있습니다.
- 집합투자기구에서 보유한 개별 종목의 거래량 대비 보유주식수를 주간 단위로 모니터링합니다. (처분가능일수 모니터링)
- 집합투자기구에서 보유한 채권 등의 유동성/신용/포트폴리오 집중위험 등을 정기적으로 집중 모니터링합니다.
- EDF 등 신용부도 위험이 높은 채권에 대한 모니터링 결과를 리스크 관리부서에서 운용부서로 정기통지합니다.
- 개방형펀드 스트레스 테스트를 통한 정기적 점검 결과를 내부 주요 위원회에 보고하고 운용 현황을 점검합니다.

② 재간접펀드 등 위험관리조치 내역 및 운용사의 통제권한·수단 등

해당사항 없음

③ 환매중단, 상환연기 등과 관련된 환매재개, 투자금상환 등의 방안 및 절차 등

환매 중단 및 상환 연기 등의 사유가 발생할 경우, 집합투자규약의 환매 연기 및 상환금 지급에 관한 관련 조항에 따라 처리합니다.

▶ 자전거래 현황

※해당사항 없음

▶ 자전거래 사유, 이해상충 등 방지를 위해 실시한 방안, 절차

※해당사항 없음

▶ 주요 비상대응계획

환매 및 상환 연기 등의 사유 발생 시, 집합투자규약의 환매 연기 및 상환금 지급에 관한 관련 조항에 따라 처리합니다. 또한, 채권시장이 급변하여 펀드 내 편입 자산에 대한 비상 위기대응이 필요할 경우, 당사 내규에 정해진 절차에 따라 위기발생 시장상황을 점검하고 운용담당부서는 물론, 필요시 전사 차원의 대응방안을 수립합니다.

참 고 : 펀드 용어 정리

용 어	내 용
매매수수료	해당 운용기간 중 펀드에서 지출되는 증권 및 파생상품 등의 매매수수료 총액을 펀드의 순 자산총액(보수 비용 차감전 기준)으로 나눈 비율입니다. 매매수수료율이 높을 경우 거래비용이 증가하여 펀드에서 지출되는 비용이 증가합니다.
금융투자협회 펀드코드	한국금융투자협회에서 펀드에 부여하는 고유의 코드이며, 이를 이용하여 펀드의 각종 정보에 대한 조회가 가능합니다.
주식형(집합투자기구)	집합투자규약상 주식에 집합투자재산의 60% 이상을 투자하는 펀드입니다.
채권형(집합투자기구)	집합투자규약상 채권에 집합투자재산의 60% 이상을 투자하는 펀드입니다.
혼합형(집합투자기구)	주식형펀드의 수익성과 채권형펀드의 안정성을 동시에 추구하는 펀드로서 주식형펀드와 채권형펀드의 중간성격을 띄고 있다고 볼 수 있습니다. 또한 혼합형펀드는 주식투자한도의 많고 적음에 따라서 주식혼합형펀드와 채권혼합형펀드로 다시 세분화 되기도 합니다.
MMF	Money Market Fund 는 시장금리 연동형 펀드로 단기금융상품에 집중투자해 여기서 얻는 수익을 돌려 주는 실적배당형 상품입니다.
추가형(집합투자기구)	기 설정된 펀드에 추가설정이 가능한 펀드입니다.
종류형(집합투자기구)	통상 멀티클래스 펀드로 부릅니다. 멀티클래스 펀드란 하나의 펀드내에서 투자자그룹(Class) 별로 서로 다른 판매보수와 수수료체계를 적용하는 상품을 말합니다. 보수와 수수료 차이로 Class 별 기준가격은 다르게 산출되지만 각 Class는 하나의 펀드로 간주돼 통합운용되므로 자산운용 및 평가방법은 동일합니다.
수익증권	자본시장과 금융투자업에 관한 법률상 증권의 일종으로 집합투자업자가 일반 대중으로부터 자금을 모아 펀드를 만들때 이 펀드에 투자한 투자자들에게 출자비율에 따라 나눠주는 권리증서를 말합니다. 투자신탁에 가입(매입)한다는 것은 이 수익증권을 산다는 의미입니다.
보수	투자신탁의 운용 및 관리와 관련된 비용입니다. 다시말해 재산을 운용 및 관리해준 대가로 고객이 지불하는 비용입니다. 이는 통상 연율로 표시되며, 신탁보수에는 집합투자업자보수, 투자매매중개업자보수, 신탁업자보수, 일반사무관리회사보수 등이 있습니다. 보수율은 상품마다 다르게 책정됩니다.
집합투자업자	투자자는 은행, 증권사, 보험사 등의 투자매매·중개회사에서 펀드계좌를 트고 펀드에 가입하지만 이렇게 투자자로부터 모집한 자금으로 실제 주식 등의 증권에 투자, 운용하는 회사는 집합투자업자(자산운용회사)입니다. 즉, 집합투자업자는 투자자로부터 자금을 모은 펀드의 위탁자가 되어 펀드의 운용을 업으로 하는 자로서 금융위의 허가를 받은 회사를 말합니다.
신탁업자	신탁업자란 펀드의 수탁자로서 펀드재산의 보관 및 관리를 영업으로 하는 회사를 말합니다. 현행법은 자산운용회사가 투자자로부터 위탁받은 자산을 회사의 고유재산과 분리하여 관리하도록 규정하고 있으며, 이에 따라 투자자의 투자자금은 신탁업자에 안전하게 보관 및 관리되고 있습니다.
일반사무관리회사	펀드의 위탁을 받아 펀드의 기준가 산정 등의 업무를 대행하는 회사를 말합니다.
투자매매·중개업자	투자매매·중개업자란 펀드의 판매, 환매 등을 주된 업무로 하는 회사를 말하며, 투자자가 펀드를 주로 매입하는 은행, 증권사, 보험사 등이 이러한 투자매매·중개업자에 속합니다. 투자매매업자는 투자자보호를 위하여 판매와 관련된 주요법령 및 투자권유준칙을 준수할 의무가 있습니다.