

BNK튼튼배당10증권자투자신탁1호(채권혼합)  
[혼합채권형 펀드]

[ 자산운용보고서 ]

(운용기간: 2025년 10월 14일 - 2026년 01월 13일)

- 이 상품은 [혼합채권형 펀드]로서,  
[추가 입금이 가능한 추가형이고, 다양한 판매보수의 종류를 선택할 수 있는 종류형 펀드입니다.]
- 자산운용보고서는 자본시장과 금융투자업에 관한 법률에 의거 자산운용회사가 작성하며,  
투자자가 가입한 상품의 특정기간동안의 자산운용에 대한 결과를 요약하여 제공하는  
보고서입니다.

BNK자산운용

서울특별시 영등포구 국제금융로 2길 32 여의도파이낸스타워 21  
(☎전화 : 02-6910-1100 , [www.bnkasset.co.kr](http://www.bnkasset.co.kr) )

# 목 차

1. 펀드의 개요
2. 운용경과 및 수익률 현황
3. 자산현황
4. 투자운용전문인력 현황
5. 비용현황
6. 투자자산매매내역
7. 동일한(해당) 집합투자업자가 운용하는 집합투자기구에 대한 투자현황
8. 펀드 관련 유동성 위험 등 주요 위험현황 및 관리방안
9. 자산운용사의 고유재산 투자에 관한 사항
10. 집합투자재산의 평가

<참고 - 펀드용어정리>

## <공지사항>

- \* 고객님의 가입하신 펀드는 모자형 구조로써 이 자산운용보고서의 자산구성현황, 보유종목, 보수 및 비용 등의 정보는 고객님의 가입한 [ BNK튼튼배당10증권자투자신탁1호(채권혼합) ]가 투자하고 있는 비율에 따라 안분한 결과를 보여주고 있습니다.
- \* 고객님의 가입하신 펀드는 [자본시장과 금융투자업에 관한 법률]의 적용을 받습니다.
- \* 이 보고서는 자본시장과 금융투자업에 관한 법률에 의해 [BNK튼튼배당10증권자투자신탁1호(채권혼합)]의 자산운용회사인 [BNK자산운용]이 작성하여 펀드재산보관회사(신탁업자)인 [하나은행(수익증권)]의 확인을 받아 한국예탁결제원을 통해 투자자에게 제공됩니다.
- \* 투자자의 계좌별 수익률 정보는 판매회사의 HTS나 인터넷 banking 등을 통해 조회할 수 있습니다.

각종 보고서 확인 : BNK자산운용 [www.bnkasset.co.kr](http://www.bnkasset.co.kr)  
금융투자협회 <http://dis.kofia.or.kr>

# 1. 펀드의 개요

## ▶ 기본정보

**적용법률:** 자본시장과 금융투자업에 관한 법률

**위험등급**

**5등급(낮은위험)**

펀드명칭		금융투자협회 펀드코드	
BNK배당증권모투자신탁1호(주식)		AD050	
BNK중기증권모투자신탁1호(채권)		17594	
BNK튼튼배당10증권자투자신탁1호(채권혼합)		AY451	
BNK튼튼배당10증권자투자신탁1호(채권혼합) Class A		AY452	
BNK튼튼배당10증권자투자신탁1호(채권혼합) Class A-e		AY453	
BNK튼튼배당10증권자투자신탁1호(채권혼합) Class C		AY454	
BNK튼튼배당10증권자투자신탁1호(채권혼합) Class C-e		AY455	
BNK튼튼배당10증권자투자신탁1호(채권혼합) Class S		AY461	
고난도 펀드	해당없음	최초설정일	2015.01.14
운용기간	2025.10.14 - 2026.01.13	존속기간	추가형으로 별도의 존속기간이 없음
펀드의 종류	투자신탁, 증권펀드(혼합채권형), 추가형, 개방형, 종류형, 모자형		
자산운용회사	BNK자산운용	판매회사	경남은행, 부산은행, 우리투자증권 외 1개
펀드재산보관회사 (신탁업자)	하나은행(수익증권)	일반사무관리회사	신한펀드파트너스
<b>상품의 특징</b>			
이 투자신탁은 모자형 구조의 자투자신탁으로서 신탁재산의 대부분을 모투자신탁에 투자합니다. - 집합투자재산 중 95% 이하를 국내채권 등에 주로 투자하는 'BNK중기증권모투자신탁1호(채권)' 에, 10% 이하를 국내주식 등에 주로 투자하는 'BNK배당증권모투자신탁1호(주식)' 에 투자할 계획입니다. * 비교지수 : KOSPI*10% + KIS합성중기지수(1-5)*90%			

주) 펀드의 자세한 판매회사는 금융투자협회 홈페이지 [ <http://dis.kofia.or.kr> ],  
운용사 홈페이지 [ [www.bnkasset.co.kr](http://www.bnkasset.co.kr) ] 에서 확인하실 수 있습니다.

## ▶ 재산현황

(단위: 백만원, %)

※ 아래 표를 통하여 당기말과 전기말 간의 자산총액, 부채총액, 순자산총액 및 기준가격의 추이를 비교하실 수 있습니다.

펀드명칭	항목	전 기 말	당 기 말	증감률
BNK튼튼배당10증권자투자신탁1호 (채권혼합)	자산총액	555	503	-9.26
	부채총액	0	0	38.61
	순자산총액	555	503	-9.29
	기준가격	1,143.17	1,169.70	2.32
종류(Class)별 기준가격 현황				
Class A	기준가격	1,138.62	1,162.49	2.10
Class A-e	기준가격	1,202.31	1,228.32	2.16
Class C	기준가격	1,139.66	1,162.69	2.02
Class C-e	기준가격	1,144.76	1,169.05	2.12
Class S	기준가격	1,169.41	1,196.36	2.30

주) 기준가격이란 투자자가 펀드를 입금(매입), 출금(환매)하는 경우 또는 분배금(상환금포함) 수령시에 적용되는  
가격으로 펀드의 순자산총액을 발행된 수익증권 총좌수로 나눈 가격을 말합니다.

## ※ 분배금내역

(단위: 백만원, 백만좌)

분배금 지급일	분배금 지급금액	분배후 수탁고	기준가격(원)		비고
			분배금 지급전	분배금 지급후	
2026.01.14	15	430	1,169.70	1,134.26	

## ▶ 펀드의 투자전략

### [BNK중기증권모투자신탁1호(채권) 운용전략]

- \* 국채, 통안채, 은행채, A등급 이상 회사채 등 우량채권 투자를 통해 안정적 이자수익 추구 획득 및 Credit 분석 등을 활용한 초과수익전략 실행

### [BNK배당증권모투자신탁1호(주식) 운용전략]

- \* "배당주 60%이상 + 가치주 30%이내 +초과수익전략 10%이내" 투자
- \* 배당성향이 높은 종목 위주의 국내 주식 등에 투자하고, 시장 상황에 따라 성장·가치형 투자기회 발굴 통해 장기적으로 시장 대비 초과 수익 추구

## 2. 운용경과 및 수익률 현황

### ▶ 운용경과

#### [채권부문]

해당 기간 국내 채권금리는 상승하였습니다. 국고 3년 금리는 +0.467% 상승한 2.999%로 마감하였고, 국고 10년 금리는 +0.556% 상승한 3.417%로 마감하였습니다.

10월 부동산 가격 상승세 지속에 따라 연내 기준금리 인하 기대감이 약화되었고 미·중 무역 갈등 완화로 위험자산 선호 증가하면서 국내 채권 금리가 재차 상승하였습니다. 11월은 기준금리 인하 기대감 약화 및 원/달러 환율 약세, 은행권 자금 조달을 위한 채권 발행에 따른 채권 투자 심리 약화 영향으로 국내 채권 금리 큰 폭 상승하였습니다. 금융통화위원회에서 한국은행은 올해와 내년 경제 성장률과 물가 전망을 상향 조정했고, 기준금리 포워드 가이드에서 인하를 주장한 위원이 1명 줄어들며 금리 동결 입장을 재확인했습니다. 한국은행의 긴축적 통화정책 전환 가능성 낮아지면서 12월 국내 채권 금리는 단기 금리는 하락하였으나, 일본을 비롯한 글로벌 주요국 장기금리 상승 영향으로 장기 금리는 상승하였습니다. 1월 초에는 기관 채권형 자금 집행 기대감과 MMF 자금 유입으로 1년 이내 단기채권, CP 금리 중심으로 국내 채권 금리 하락하였습니다.

2025년 연말 크레딧 스프레드는 기관 환매 집중과 유동성 위축 등 계절적 요인으로 확대되었습니다. 특히 11월 금융통화위원회 이후 국채금리가 급등하는 등 채권시장의 불확실성이 확대되는 과정에서 거래가 활발하지 않아 유동성이 낮은 크레딧 섹터에서는 투자자들의 위험을 줄이기 위한 매도세가 촉발되었습니다. 2026년 1월 초에는 기관 자금 집행 재개에 따른 연초 효과로 크레딧 강세 보였습니다.

동 펀드의 경우 중기 우량 등급의 채권 위주로 투자하였습니다.

#### [주식부문]

동 기간 당 펀드는 2.32%, 비교지수는 2.61% 수익률을 기록하며 지수대비 -0.29% 언더퍼폼하였습니다.

10월 국내 증시는 강한 상승 흐름을 보였습니다. 연준의 기준금리 인하와 양적긴축 종료 등 시장 기대 부합한 FOMC 결과 등 양호한 매크로 환경 속 반도체, 이차전지 등 IT 업황 기대감 상승이 지속되었습니다. 11월 국내 증시는 차익 실현 및 AI 버블론 등 기존 주도 업종에서의 상승에 제동을 거는 재료가 유입되며 부진했습니다. 12월 국내 증시는 삼성전자, SK하이닉스 등 반도체 메모리 업체들이 AI 사이클 내 최선호주로 변화하는 과정을 거치며 코스피는 글로벌 증시 대비 크게 아웃퍼폼하며 초강세를 보였습니다. 또한, 주요국 통화정책회의와 마이 크론 실적 등 주요 이벤트를 소화하며 매크로 리스크는 완화되는 양상이었습니다.

### ▶ 투자환경 및 운용계획

#### [채권부문]

국고채 금리는 대내외 변동성 확대 국면 속 통화정책 경로 불확실성으로 채권 투자심리 약화 지속되며 약보합 흐름 보일 전망입니다. 국내 경기 여건에 대한 낙관적 시각이 확대된 가운데, 기준금리 인하 기대가 소멸되며 금리 하방 경직적인 흐름 지속될 것으로 예상합니다. 연내 추가경정예산 집행 가능성과 증시로의 자금 이동 등으로 중장기적 수급 불안이 잠재한 가운데, 2월은 설 연휴 이전 유동성 확보 수요와 더불어 연휴로 인한 국고채 입찰 일정 집중으로 단기적 수급 부담이 확대될 전망입니다. 한편, 1월 장기금리 상승의 주요 원인 중 하나였던 일본의 재정 불안은 중의원 선거(2/8)로 재차 부각될 가능성이 잔존하며, 미국은 새로운 연준 의장의 등장으로 글로벌 통화정책 경로의 불확실성이 확대되어 대외금리 상방 압력이 단기간 내 해소되기 어려운 국면입니다. 다만 국내 약세 요인은 상당 부분 현 금리 레벨에 선반영 된 상태이므로 추가적인 금리 급등보다는 금리 레인지의 상단에서 등락하는 흐름이 나타날 가능성이 높을 것으로 판단됩니다.

장단기 스프레드는 경기 상방 리스크가 지속되는 가운데 수급 경계감에 따라 장기금리 중심의 약세 압력으로 확대될 전망입니다.

**[주식부문]**

전반적인 증시는 글로벌 경기와 이익 모멘텀이 좋은 상황이기에 추가적인 상승 가능성은 충분하다고 전망합니다. 높아진 이익 레벨과 전년대비 고성장 폭에의 부담은 존재하나 최근 삼성전자와 SK하이닉스 26년 연간 영업 이익 추정치가 추가적으로 20% 이상 상향 조정 진행 중으로 시장 이익 추정치는 추가 상향될 예정입니다. 계속되는 메모리 중심 가격 상승과 공급 부족 이슈는 여전한 상황입니다. 연내 미국 기준 금리 인하 진행과 한국 정부의 코스닥 시장 활성화, 정책 펀드 조성 등 증시 부양책에 따른 모멘텀 반영 시 추가 멀티플에의 기대감도 유효해 보입니다. 특히, 정부 주도의 배당 소득세 인하 등 관련 이슈가 부각되며 기존 배당성향이 높거나 배당금이 증가할 수 있는 종목들에 대한 관심이 유지될 것으로 전망하기에 해당 종목들 중심으로 대응하도록 하겠습니다.

크레딧 시장은 연초효과에 따른 수요 유입에도 불구하고, 국고채 및 크레딧 공급 부담이 동시에 확대되며 신용 스프레드는 재차 확대될 것으로 판단됩니다. 다만, 상대적으로 공급 부담이 제한적인 일부 우량 회사채는 여전히 캐리 매력이 유효하고, 발행시장 내 수요예측 경쟁률이 일정 수준 유지될 가능성이 높아 약세 폭은 제한될 것으로 예상됩니다.

동 펀드의 경우 우량 채권 투자를 지속할 예정입니다.

**▶ 기간수익률**

(단위: %)

펀드명칭	최근3개월	최근6개월	최근9개월	최근12개월	최근2년	최근3년	최근5년
	25.10.14 ~ 26.01.13	25.07.14 ~ 26.01.13	25.04.14 ~ 26.01.13	25.01.14 ~ 26.01.13	24.01.14 ~ 26.01.13	23.01.14 ~ 26.01.13	21.01.14 ~ 26.01.13
BNK튼튼배당10증권자투자신탁1호(채권혼합)	2.32	4.03	7.28	8.47	13.17	18.49	19.13
( 비교지수대비 성과 )	(-0.29)	(-0.33)	(-0.66)	(-0.60)	(-0.67)	(-1.01)	(3.35)
비 교 지 수	2.61	4.36	7.94	9.07	13.84	19.50	15.78
종류(Class)별 현황							
Class A	2.10	3.57	6.58	7.52	11.19	15.41	13.99
( 비교지수대비 성과 )	(-0.51)	(-0.79)	(-1.36)	(-1.55)	(-2.65)	(-4.09)	(-1.79)
비 교 지 수	2.61	4.36	7.94	9.07	13.84	19.50	15.78
Class A-e	2.16	3.71	6.79	7.81	11.92	16.79	16.24
( 비교지수대비 성과 )	(-0.45)	(-0.65)	(-1.15)	(-1.26)	(-1.92)	(-2.71)	(0.46)
비 교 지 수	2.61	4.36	7.94	9.07	13.84	19.50	15.78
Class C	2.02	3.42	6.34	7.21	10.54	14.39	12.31
( 비교지수대비 성과 )	(-0.59)	(-0.94)	(-1.60)	(-1.86)	(-3.30)	(-5.11)	(-3.47)
비 교 지 수	2.61	4.36	7.94	9.07	13.84	19.50	15.78
Class C-e	2.12	3.62	6.66	7.63	11.42	15.76	14.57
( 비교지수대비 성과 )	(-0.49)	(-0.74)	(-1.28)	(-1.44)	(-2.42)	(-3.74)	(-1.21)
비 교 지 수	2.61	4.36	7.94	9.07	13.84	19.50	15.78
Class S	2.30	3.93	7.09	8.17	12.52	20.66	-
( 비교지수대비 성과 )	(-0.31)	(-0.43)	(-0.85)	(-0.90)	(-1.32)	(1.16)	-
비 교 지 수	2.61	4.36	7.94	9.07	13.84	19.50	-

\* 비교지수 : (0.1 \* [KOSPI]) + (0.9 \* [KIS합성중기지수(1-5Y)])

\* 위 투자실적은 과거 성과를 나타낼 뿐 미래의 운용성과를 보장하는 것은 아닙니다.

주1) BNK튼튼배당10증권자1호(채혼)S 미운용기간 2021.08.31 ~ 2021.10.05

**▶ 추적오차**

(단위: %)

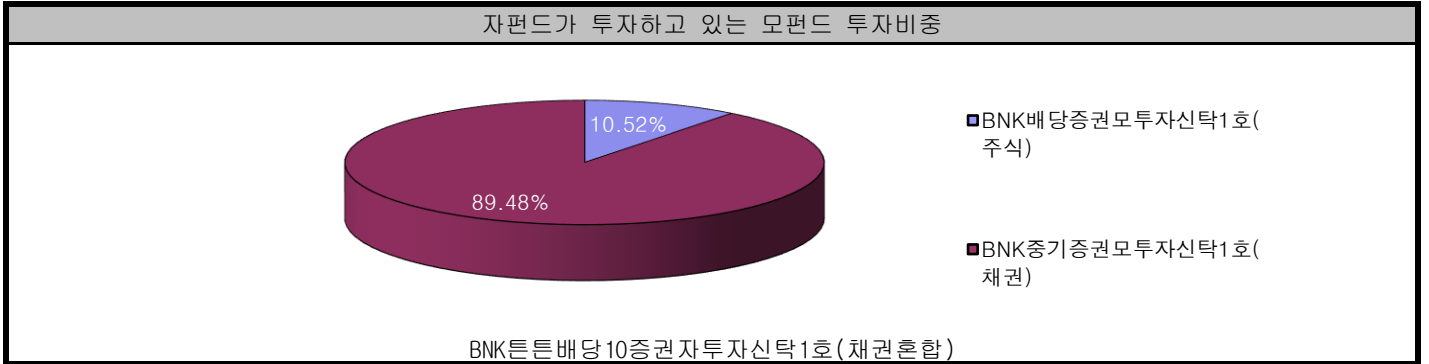
\* 해당사항 없음

▶ 손익현황

(단위: 백만원)

구분	증권				파생상품		부동산	특별자산		단기대출 및 예금	기타	손익합계
	주식	채권	어음	집합투자증권	장내	장외		실물자산	기타			
전기	17	3	0	-	0	-	-	-	-	1	0	20
당기	8	-1	0	-	0	-	-	-	-	1	0	8

▶ 펀드 구성



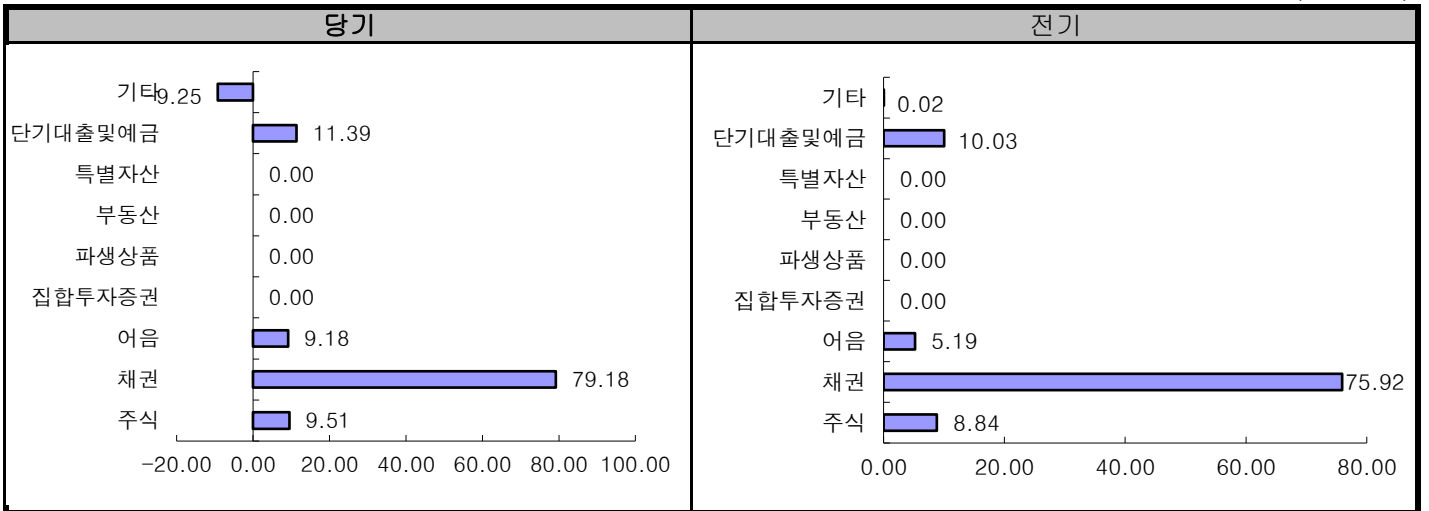
주) 위의 도표 및 그림은 현재 투자자가 가입하고 있는 자펀드만을 대상으로 보여주고 있습니다.

자펀드 자산현황을 100으로 가정하였을 때 각 모펀드의 집합투자증권에 얼마만큼 투자하고 있는지를 보여줍니다.

3. 자산현황

▶ 자산구성현황

(단위: %)



[자산구성현황]

(단위: 백만원, %)

통화별 구분	증권				파생상품		부동산	특별자산		단기대출 및 예금	기타	자산총액
	주식	채권	어음	집합투자증권	장내	장외		실물자산	기타			
KRW	48	399	46	-	-	-	-	-	-	57	-47	503
	(9.51)	(79.18)	(9.18)	-	-	-	-	-	-	(11.39)	-(9.25)	(100.00)
합계	48	399	46	-	-	-	-	-	-	57	-47	503
	(9.51)	(79.18)	(9.18)	-	-	-	-	-	-	(11.39)	-(9.25)	(100.00)

\* ( ) : 구성 비중

주) 위의 자산구성현황은 투자자가 가입한 자펀드의 실제 자산구성내역이 아니고, 투자자의 이해를 돕기위해, 모펀드의 자산구성 내역과 해당 자집합투자기구가 각 모집합투자기구에 차지하고 있는 비율 등을 감안하여 산출한 것입니다.

▶ 환헤지에 관한 사항 - 해당사항 없음

▶ 환헤지를 위한 파생상품 - 해당사항 없음

▶ 주요자산보유현황

※ 펀드자산 총액에서 상위 10종목, 자산총액의(파생상품의 경우 위험평가액) 5% 초과 보유종목 및 발행주식 총수의 1% 초과 종목의 보유내역을 보여줍니다.

※ 보다 상세한 투자대상자산 내역은 금융투자협회 전자공시사이트의 펀드 분기영업보고서 및 결산보고서를 참고하실 수 있습니다. (인터넷 주소 : <http://dis.kofia.or.kr>) 단, 협회 전자공시사이트에서 조회한 분기영업보고서 및 결산보고서는 본 자산운용보고서와 작성기준일이 상이할 수 있습니다.

▶ 주식 - Long(매수)

(단위: 주, 백만원, %)

종 목 명	보유수량	평가액	비중	비고
삼성전자(005930)	69	10	1.89	-

▶ 주식 - Short(매도) - 해당사항 없음

▶ 채권

(단위: 백만원, %)

종 목 명	액면가액	평가금액	발행일	상환일	보증기관	신용등급	비중	비고
국고채권02625-3003(25-3)	106	104	2025.03.10	2030.03.10	-	RF	20.70	20.7
국고채03250-2706(24-4)	59	59	2024.06.10	2027.06.10	-	RF	11.79	11.79
국고채권02875-2712(24-12)	59	59	2024.12.10	2027.12.10	-	RF	11.70	11.7
하나은행47-11015갑-21	59	59	2024.11.21	2029.11.21	-	AAA	11.69	11.69
국고02250-2806(25-4)	59	58	2025.06.10	2028.06.10	-	RF	11.49	11.49
대한항공108-1	29	30	2024.10.23	2027.10.22	-	A0	5.92	5.92
H0현대14-1	29	30	2024.10.25	2026.10.23	-	A+	5.90	5.9

▶ 어음

(단위: 백만원, %)

종 목 명	액면가액	평가금액	발행일	상환일	보증기관	신용등급	비중	비고
대신에프앤아이(CP)	47	46	2025.07.29	2026.07.28		A2	9.18	9.18

▶ 집합투자증권 - 해당사항 없음

▶ 장내파생상품 - 해당사항 없음

▶ 장외파생상품 - 해당사항 없음

▶ 부동산(임대) - 해당사항 없음

▶ 부동산 - 자금대여/차입 - 해당사항 없음

▶ 특별자산 - 해당사항 없음

▶ 단기대출 및 예금

(단위: 백만원, %)

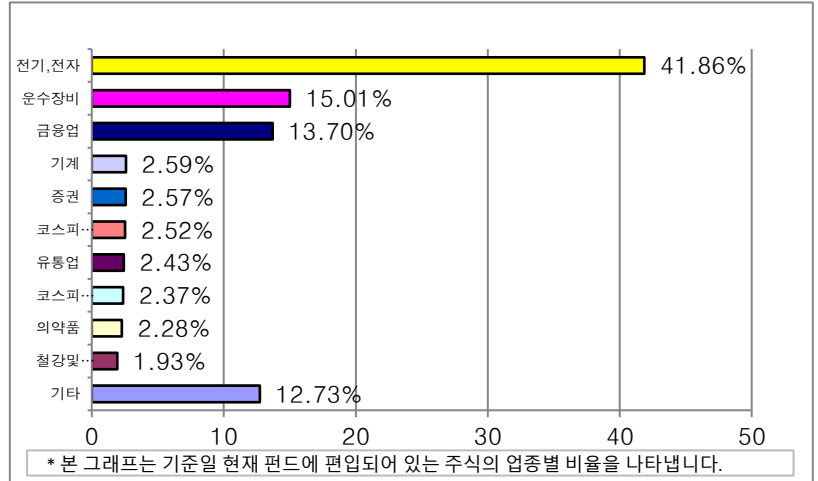
종류	금융기관	취득일자	금액	금리	만기일	비고
예금	하나은행(수익증권)		57	2.07		자산 5%초과 (11.39)

▶ 기타자산 - 해당사항 없음

▶ **업종별(국내주식) 투자비중 - Long(매수)**

(단위: 백만원, %)

	업종명	평가액	보유비율
1	전기, 전자	20	41.86
2	운수장비	7	15.01
3	금융업	7	13.70
4	기계	1	2.59
5	증권	1	2.57
6	코스피 화학	1	2.52
7	유통업	1	2.43
8	코스피 IT 서비스	1	2.37
9	의약품	1	2.28
10	철강및금속	1	1.93
11	기타	6	12.73
<b>합 계</b>		<b>48</b>	<b>100.00</b>



주) 보유비율=평가액/총평가액\*100

주) 업종기준은 코스콤 기준

▶ **업종별(국내주식) 투자비중 - Short(매도) - 해당사항 없음**

▶ **업종별(해외주식) 투자비중 - 해당사항 없음**

▶ **국가별 투자비중 - 해당사항 없음**

**4. 투자운용전문인력 현황**

▶ **투자운용인력(펀드매니저)**

(단위: 개, 억원)

성명	운용개시일	직위	운용중인 펀드 현황		성과보수가 있는 펀드 및 일임계약 운용 규모		주요 경력 및 운용내역	협회등록번호
			펀드 개수	운용 규모	개수	운용 규모		
변준	2025.11.05	책임운용전문인력	11	7,342	-	-	AIA생명보험 자산운용부	2109001185
							웰컴자산운용 채권운용본부	
							KB자산운용 채권운용본부	
							알파자산운용 채권운용본부	
							키움증권 신탁팀	
							우리글로벌자산운용 채권운용본부	
							이스트스프링자산운용 채권운용1팀	
조동훈	2024.04.26	책임운용전문인력	16	3,486	7	1,382	브레인자산운용 에쿼티운용	2118000527
							BNK자산운용 주식운용	
왕희지	2025.11.05	운용전문인력	14	4,138	-	-	BNK자산운용 채권운용	2119000207
이건민	2024.04.26	운용전문인력	17	4,297	7	1,451	동부증권 주식운용	2110000472
							AK투자자문 주식운용	
							HDC자산운용 주식운용	
							BNK자산운용 주식운용	

주) 성명이 굵은 글씨로 표시된 것이 책임운용전문인력이며, 책임운용전문인력이란 운용전문인력중 투자전략 수립 및 투자의사 결정 등에 있어 주도적이고 핵심적인 역할을 수행하는 자를 말합니다.

※ 펀드의 운용전문인력 변경내역 등은 금융투자협회 전자공시사이트의 수시공시 등을 참고하실 수 있습니다.  
 (인터넷 주소 <http://dis.kofia.or.kr>) 단, 협회 전자공시사이트가 제공하는 정보와 본 자산운용보고서가 제공하는 정보의 작성기준일이 상이할 수 있습니다.

▶ 운용전문인력 변경내역

기 간	운용전문인력
2019.05.13 - 2025.07.24	이승건
2020.06.05 - 2024.04.25	조동훈
2020.06.05 - 2024.04.25	차소윤
2020.06.05 - 2025.07.24	문성호
2024.04.26 - 현재	조동훈
2024.04.26 - 현재	이건민
2025.07.25 - 2025.11.04	성동원
2025.07.25 - 2025.11.04	김동연
2025.11.05 - 현재	왕희지
2025.11.05 - 현재	변준

주) 2026.01월 기준 최근 3년간의 운용전문인력 변경 내역입니다.

▶ 해외 투자운용전문인력

※ 해당사항 없음

▶ 해외 위탁운용

※ 해당사항 없음

5. 비용현황

▶ 보수 및 비용 지급현황

(단위: 백만원, %)

펀드 명칭	구 분	전 기		당 기		
		금액	비율(%)*	금액	비율(%)*	
BNK트론배당10증권자 투자신탁1호(채권혼합)	자산운용회사	0.50	0.09	0.44	0.09	
	판매회사	0.75	0.13	0.68	0.14	
	Class A	0.43	0.13	0.40	0.13	
	Class A-e	0.00	0.06	0.00	0.06	
	Class C	0.19	0.20	0.20	0.20	
	Class C-e	0.12	0.10	0.08	0.10	
	Class S	-	-	-	-	
	펀드재산보관회사(신탁업자)	0.03	0.01	0.02	0.01	
	일반사무관리회사	0.02	0.00	0.02	0.00	
	보수 합계	1.30	0.23	1.16	0.23	
	기타비용**	0.01	0.00	0.01	0.00	
	매매· 중개수수료	단순매매·중개 수수료	0.05	0.01	0.04	0.01
		조사분석업무 등 서비스 수수료	0.01	0.00	0.01	0.00
	합계	0.06	0.01	0.04	0.01	
	증권거래세	0.04	0.01	0.03	0.01	

\* 펀드의 순자산총액(기간평균) 대비 비율

\*\* 기타비용이란 회계감사비용, 증권 등의 예탁 및 결제비용 등 펀드에서 경상적·반복적으로 지출된 비용으로서 매매·중개 수수료는 제외한 것입니다.

※ 성과보수내역 : 해당사항 없음

▶ 총보수비용 비율

(단위: 연환산, %)

펀드 명칭	구분	해당 펀드			상위펀드 비용 합산		
		총보수·비용 비율(A)	매매·중개 수수료비율(B)	합계(A+B)	총보수·비용 비율(A)	매매·중개 수수료비율(B)	합계(A+B)
BNK배당증권모투자신탁1호 (주식)	전기	-	0.41	0.41	-	0.41	0.41
	당기	-	0.31	0.31	-	0.31	0.31
BNK중기증권모투자신탁1호 (채권)	전기	0.01	0.00	0.01	0.01	0.00	0.01
	당기	0.01	0.01	0.01	0.01	0.01	0.01
BNK튼튼배당10증권자 투자신탁1호(채권혼합)	전기	-	-	-	0.00	0.04	0.04
	당기	-	-	-	0.01	0.03	0.04
<b>종류(class)별 현황</b>							
Class A	전기	0.89	-	0.89	0.89	0.04	0.93
	당기	0.89	-	0.89	0.89	0.03	0.92
Class A-e	전기	0.62	-	0.62	0.62	0.04	0.66
	당기	0.62	-	0.62	0.63	0.03	0.66
Class C	전기	1.18	-	1.18	1.19	0.04	1.23
	당기	1.18	-	1.18	1.19	0.03	1.22
Class C-e	전기	0.78	-	0.78	0.79	0.04	0.83
	당기	0.78	-	0.78	0.79	0.03	0.82
Class S	전기	0.32	-	0.32	0.32	0.00	0.33
	당기	0.24	-	0.24	0.24	-	0.24

- 주1) 총보수, 비용비율(Total Expense Ratio)이란 운용보수 등 펀드에서 부담하는 '보수와 기타비용총액을 순자산 연평잔액(보수·비용 차감후 기준)으로 나눈 비율로서 해당 운용기간 중 투자자가 부담한 총보수·비용수준을 나타냅니다.
- 주2) 매매·중개수수료 비율이란 매매·중개수수료를 순자산 연평잔액(보수·비용 차감후 기준)으로 나눈 비율로서 해당 운용기간 중 투자자가 부담한 매매·중개수수료의 수준을 나타냅니다.
- 주3) 모자형의 경우 모펀드에서 발생한 비용을 자펀드가 차지하는 비율대로 안분하여 합산한 수치입니다.

6. 투자자산매매내역

▶ 매매주식규모 및 회전율

(단위: 주, 백만원, %)

매 수		매 도		매매회전율 <sup>(주1)</sup>	
수 량	금 액	수 량	금 액	해당기간	연환산
267	19	281	20	43.44	172.33

- 주1) 해당운용기간 중 매도한 주식가액의 총액을 해당 운용기간 중 보유한 주식의 평균가액으로 나눈 비율
- 주2) 다수의 모펀드에 투자하는 경우, 자펀드가 투자하는 모펀드의 비율에 따라 가중치로 안분하였습니다. 모펀드의 세부 구성은 <펀드구성>을 참고해 주시기 바랍니다.

▶ 최근3분기 매매회전율 추이

(단위: %)

2025.01.14 ~ 2025.04.13	2025.04.14 ~ 2025.07.13	2025.07.14 ~ 2025.10.13
58.73	43.07	55.69

## 7. 동일한(해당) 집합투자업자가 운영하는 집합투자기구에 대한 투자현황

※해당사항 없음

## 8. 펀드 관련 유동성 위험 등 주요 위험현황 및 관리방안

### ▶ 유동성위험 등 운용관련 주요 위험 현황

#### ① 운용전략 특성에 따른 잠재 위험요인 등

- 해당 집합투자기구는 국내 채권 등에 투자하는 집합투자기구로서, 집합투자재산에서 거래량이 풍부하지 못한 종목에 투자하는 경우 투자대상 종목의 유동성 부족에 따른 환금성에 제약이 발생할 수 있습니다.
- 해당 집합투자기구는 국내 채권 등에 투자하는 집합투자기구로서, 집합투자재산에서 보유하고 있는 채권의 신용등급이 하락하는 경우 투자대상 종목의 교체 및 처분 등에 있어 환금성에 제약이 발생할 수 있습니다.
- 해당 집합투자기구는 국내 상장주식 등에 투자하는 집합투자기구로서, 집합투자재산에서 거래량이 풍부하지 못한 종목에 투자하는 경우 투자대상 종목의 유동성 부족에 따른 환금성에 제약이 발생할 수 있습니다.
- 해당 집합투자기구는 고배당주 및 배당성장주 중심의 포트폴리오를 구성하고 있습니다. 포트폴리오 특성상 금리변화에 따른 배당주 투자매력 감소 시 수익률이 하락할 수 있는 위험요인이 있습니다.

#### ② 환매중단 등 위험발생사유 또는 위험발생가능성 판단사유 등

해당사항 없음

### ▶ 주요 위험 관리 방안

#### ① 펀드의 위험요인을 통제하기 위해 시행하고 있는 방안 등

- 금리상승 및 하락에 따라 포트폴리오 내 배당주의 비중을 조정하며, 성장주 내에서도 향후 배당여력이 확대될 수 있는 종목들을 선별하여 투자함으로써 위험요인을 관리하고 있습니다.
- 집합투자기구에서 보유한 개별 종목의 거래량 대비 보유주식수를 주간 단위로 모니터링합니다. (처분가능일수 모니터링)
- 집합투자기구에서 보유한 채권 등의 유동성/신용/포트폴리오 집중위험 등을 정기적으로 집중 모니터링합니다.
- EDF 등 신용부도 위험이 높은 채권에 대한 모니터링 결과를 리스크관리부서에서 운용부서로 정기 통지합니다.
- 개방형펀드 스트레스 테스트를 통한 정기적 점검 결과를 내부 주요 위원회에 보고하고 운용 현황을 점검합니다.

#### ② 재간접펀드 등 위험관리조치 내역 및 운용사의 통제권한·수단 등

해당사항 없음

#### ③ 환매중단, 상환연기 등과 관련된 환매재개, 투자금상환 등의 방안 및 절차 등

환매 중단 및 상환 연기 등의 사유가 발생할 경우, 집합투자계약의 환매 연기 및 상환금 지급에 관한 관련 조항에 따라 처리합니다.

### ▶ 자전거래 현황

※해당사항 없음

### ▶ 자전거래 사유, 이해상충 등 방지를 위해 실시한 방안, 절차

※해당사항 없음

### ▶ 주요 비상대응계획

환매 및 상환 연기 등의 사유 발생 시, 집합투자계약의 환매 연기 및 상환금 지급에 관한 관련 조항에 따라 처리합니다. 또한, 채권시장이 급변하여 펀드 내 편입 자산에 대한 비상 위기대응이 필요할 경우, 당사 내규에 정해진 절차에 따라 위기발생 시장상황을 점검하고 운용담당부서는 물론, 필요시 전사 차원의 대응방안을 수립합니다.

## 참 고 : 펀드 용어 정리

용 어	내 용
매매수수료	해당 운용기간 중 펀드에서 지출되는 증권 및 파생상품 등의 매매수수료 총액을 펀드의 순 자산총액(보수 비용 차감전 기준)으로 나눈 비율입니다. 매매수수료율이 높을 경우 거래비용이 증가하여 펀드에서 지출되는 비용이 증가합니다.
금융투자협회 펀드코드	한국금융투자협회에서 펀드에 부여하는 고유의 코드이며, 이를 이용하여 펀드의 각종 정보에 대한 조회가 가능합니다.
주식형(집합투자기구)	집합투자계약상 주식에 집합투자재산의 60% 이상을 투자하는 펀드입니다.
채권형(집합투자기구)	집합투자계약상 채권에 집합투자재산의 60% 이상을 투자하는 펀드입니다.
혼합형(집합투자기구)	주식형펀드의 수익성과 채권형펀드의 안정성을 동시에 추구하는 펀드로서 주식형펀드와 채권형펀드의 중간성격을 띄고 있다고 볼 수 있습니다. 또한 혼합형펀드는 주식투자한도의 많고 적음에 따라서 주식혼합형펀드와 채권혼합형펀드로 다시 세분화 되기도 합니다.
MMF	Money Market Fund 는 시장금리 연동형 펀드로 단기금융상품에 집중투자해 여기서 얻는 수익을 돌려 주는 실적배당형 상품입니다.
추가형(집합투자기구)	기 설정된 펀드에 추가설정이 가능한 펀드입니다.
종류형(집합투자기구)	통상 멀티클래스 펀드로 부릅니다. 멀티클래스 펀드란 하나의 펀드내에서 투자자그룹(Class) 별로 서로 다른 판매보수와 수수료체계를 적용하는 상품을 말합니다. 보수와 수수료 차이로 Class 별 기준가격은 다르게 산출되지만 각 Class는 하나의 펀드로 간주돼 통합운용되므로 자산운용 및 평가방법은 동일합니다.
수익증권	자본시장과 금융투자업에 관한 법률상 증권의 일종으로 집합투자업자가 일반 대중으로부터 자금을 모아 펀드를 만들때 이 펀드에 투자한 투자자들에게 출자비율에 따라 나눠주는 권리증서를 말합니다. 투자신탁에 가입(매입)한다는 것은 이 수익증권을 산다는 의미입니다.
보수	투자신탁의 운용 및 관리와 관련된 비용입니다. 다시말해 재산을 운용 및 관리해준 대가로 고객이 지불하는 비용입니다. 이는 통상 연율로 표시되며, 신탁보수에는 집합투자업자보수, 투자매매중개업자보수, 신탁업자보수, 일반사무관리회사보수 등이 있습니다. 보수율은 상품마다 다르게 책정됩니다.
집합투자업자	투자자는 은행, 증권사, 보험사 등의 투자매매·중개회사에서 펀드계좌를 트고 펀드에 가입하지만 이렇게 투자자로부터 모집한 자금으로 실제 주식 등의 증권에 투자, 운용하는 회사는 집합투자업자(자산운용회사)입니다. 즉, 집합투자업자는 투자자로부터 자금을 모은 펀드의 위탁자가 되어 펀드의 운용을 업으로 하는 자로서 금융위의 허가를 받은 회사를 말합니다.
신탁업자	신탁업자란 펀드의 수탁자로서 펀드재산의 보관 및 관리를 영업으로 하는 회사를 말합니다. 현행법은 자산운용회사가 투자자로부터 위탁받은 자산을 회사의 고유재산과 분리하여 관리하도록 규정하고 있으며, 이에 따라 투자자의 투자자금은 신탁업자에 안전하게 보관 및 관리되고 있습니다.
일반사무관리회사	펀드의 위탁을 받아 펀드의 기준가 산정 등의 업무를 대행하는 회사를 말합니다.
투자매매·중개업자	투자매매·중개업자란 펀드의 판매, 환매 등을 주된 업무로 하는 회사를 말하며, 투자자가 펀드를 주로 매입하는 은행, 증권사, 보험사 등이 이러한 투자매매·중개업자에 속합니다. 투자매매업자는 투자자보호를 위하여 판매와 관련된 주요법령 및 투자권유준칙을 준수할 의무가 있습니다.