

GS뉴라이프연금저축증권투자신탁1호(주식)
[주식형 펀드]

[자산운용보고서]

(운용기간: 2013년 10월 29일 - 2014년 01월 28일)

- 이 상품은 [주식형 펀드]로서,
[추가 입금이 가능한 추가형이고, 다양한 판매보수의 종류를 선택할 수 있는 종류형 펀드입니다.]
- 자산운용보고서는 자본시장과 금융투자업에 관한 법률에 의거 자산운용회사가 작성하며,
투자자가 가입한 상품의 특정기간(3개월)동안의 자산운용에 대한 결과를
요약하여 제공하는 보고서입니다.

GS자산운용

서울시 영등포구 국제금융로 2길 28 GS자산운용
(전화 : 02-6910-1100 , www.gsasset.co.kr)

목 차

1. 펀드의 개요
2. 운용경과 및 수익률 현황
3. 자산현황
4. 투자운용전문인력 현황
5. 비용현황
6. 투자자산매매내역
7. 공지사항

<참고 - 펀드용어정리>

1. 펀드의 개요

▶ 기본정보

적용법률:	자본시장과 금융투자업에 관한 법률	위험등급	1등급(매우높은위험)
--------------	--------------------	-------------	-------------

펀드명칭		금융투자협회 펀드코드	
GS연금증권모투자신탁1호(주식)		17593	
GS뉴라이프연금저축자1호(주식)		A4185	
GS뉴라이프연금저축자1호(주식) A		AH546	
펀드의 종류	[투자신탁],[증권펀드](주식형), 추가형, 개방형, 종류형, 모자형	최초설정일	2011.07.29
운용기간	2013.10.29 - 2014.01.28	존속기간	종료일이 따로 없습니다.
자산운용회사	GS자산운용	판매회사	우리투자증권(엘지)
펀드재산보관회사(신탁업자)	우리은행	일반사무관리회사	신한아이타스

상품의 특징	
GS뉴라이프연금저축증권자투자신탁1호(주식)펀드는 GS연금증권모투자신탁1호(주식)에 80% 이상 투자합니다.	
[GS연금증권모투자신탁1호(주식) 주식운용전략]	
* 자산배분 보다는 종목선택을 통한 수익을 추구하며, 종목선택은 개별종목에 대한 철저한 분석을 토대로 이루어짐	
* 압축된 포트폴리오 구성을 통해 '지속적인 초과수익의 창출과 축적' 이라는 차별화된 운용목표달성 추구	
* 선택과 집중투자에 따른 리스크(Risk)는 일관된 운용원칙의 적용을 통한 극복 추구	

주) 펀드의 자세한 판매회사는 금융투자협회 홈페이지 [<http://dis.fundservice.net>], 운용사 홈페이지 [www.gsasset.co.kr] 에서 확인하실 수 있습니다.

▶ 재산현황

(단위: 원, %)

펀드명칭	항목	전 기 말	당 기 말	증감률
GS뉴라이프연금저축증권자투자신탁1호(주식)	자산총액	356,894,916	285,856,126	-19.90
	부채총액	-	-	-
	순자산총액	356,894,916	285,856,126	-19.90
	기준가격	1,033.43	985.01	-4.69
종류(Class)별 기준가격 현황				
GS뉴라이프연금저축자1호(주식) A	기준가격	1,028.15	977.59	-4.92

주) 기준가격이란 투자자가 펀드를 입금(매입), 출금(환매)하는 경우 또는 분배금(상환금포함) 수령시에 적용되는 가격으로 펀드의 순자산총액을 발행된 수익증권 총좌수로 나눈 가격을 말합니다.

※분배금내역

(단위: 백만원, 백만좌)

※해당사항 없음

2. 운용경과 및 수익률 현황

▶ 운용경과

주식시장이 미국 연준의 양적완화 축소로 인한 신흥국 유동성위기 우려, 중국 경기둔화 우려, 4분기 기업실적 악화 우려로 인해 2,050포인트선에서 1900포인트선까지 하락하였습니다. 한국은 차별적 펀더멘탈(경상수지 흑자, 외환보유고, 경기모멘텀 등)과 엔화약세 둔화, 1,900포인트 이하에서의 밸류에이션 매력 부각 등으로 하방 경직성을 확보하는 모습이었습니다.

글로벌 주식형 펀드자금은 QE축소우려, 중국경기우려 등이 반영되어 주식에서 채권으로, 안전자산통화 강세, 이머징대비 선진국 강세가 나타났습니다.

동 기간동안 경기민감주에 대한 비중을 축소하고, 배당주 등으로 밸런스를 구축하였습니다. 반도체/장비 비중을 이익실현하면서 축소하였으며, 통신, 유틸리티, 은행 등으로 균형잡힌 포트폴리오를 구축하였습니다. 밸런스를 구축하여 포트폴리오 안정성은 높였으나 지수하락에 따라 성과는 부진하였습니다.

▶ 투자환경 및 운용계획

2013년 4Q 실적부진, 중국 금융시장 불안 및 경기모멘텀 약화, 미국 QE축소에 따른 신흥국 금융시장 불안 등의 악재가 시장에 반영되는 과정, 여전히 큰 틀에서 박스권 등락하는 가운데 박스권 하단 테스트 할 것이나 미국의 경기모멘텀 유효, 정부 내수부양지지, 밸류에이션 등을 고려 시(Trailing PBR 1배 1,800P 수준, Forward PBR 1배 1,950P수준) 하단은 1,850P수준으로 판단됩니다.

연준의 QE규모축소에 따른 신흥국에 대한 불안이 가중될 수 있으나, 이는 안전자산 수요강화로 엔화강세와 신흥국내에서 한국의 차별적 펀더멘탈 부각요인으로 작용 할 것입니다

중국경기는 개혁과 부양간의 균형을 맞추면서 연착륙 기대하나 중국경기회복 시기 지연, 중국에 대한 기대치는 낮춰야 하며 수출보다는 내수 위주의 정책에 주목할 필요가 있습니다

경기모멘텀의 차이(선진국>신흥국, 동남아<한국)와 엔화의 향방이 글로벌 자금이동의 핵심요소이며, 신흥국 위기로 인해 달러강세, 원화 완만한 약세, 엔화약세 우려 완화로 한국증시의 상대적 매력도 상승 및 수출주들 실적우려 완화될 것입니다.

글로벌 저성장, 리스크 확대에 따른 안정성 높은 주식이 선호되면서 배당관련주의 상대적 매력도 높아질 것입니다.

엔화약세에도 불구하고 양호한 수출, 경상수지 흑자로 인해 정부 정책방향이 수출<내수, 주택시장 정상화정책을 통한 내수부양, 공기업 부채감소 등에 맞춰지는 상황이며 관련주들 차별적 추가흐름 나타날 것입니다

따라서 배당매력이 높은 종목군들과 경기민감주에서는 반도체/장비, 조선 중심의 투자와 내수주에서 은행, 유틸리티, 음식료 중심의 투자를 할 계획이며 균형잡힌 포트폴리오 구축 이후에 저평가 종목 발굴을 통해 초과수익을 추구하고자 합니다.

▶ 기간수익률

(단위: %)

펀드명칭	최근3개월	최근6개월	최근9개월	최근12개월	최근2년	최근3년	최근5년
	13.10.29 ~ 14.01.28	13.07.29 ~ 14.01.28	13.04.29 ~ 14.01.28	13.01.29 ~ 14.01.28	12.01.29 ~ 14.01.28		
GS뉴라이프연금저축증권 자투자신탁1호(주식) (비교지수대비 성과)	-4.69 (1.37)	4.49 (4.11)	2.42 (3.65)	3.25 (4.20)	-2.97 (-1.01)	-	-
비 교 지 수	-6.06	0.38	-1.23	-0.95	-1.96	-	-
종류(Class)별 현황							
GS뉴라이프연금저축자1 호(주식) A (비교지수대비 성과)	-4.92 (1.14)	4.01 (3.63)	1.70 (2.93)	-	-	-	-
비 교 지 수	-6.06	0.38	-1.23	-	-	-	-

※ 비교지수 : $(0.95 * [KOSPI]) + (0.05 * [CALL금리])$

※ 위 투자실적은 과거 성과를 나타낼 뿐 미래의 운용성과를 보장하는 것은 아닙니다.

주) GS뉴라이프연금저축자1호(주식) A 미운용기간 ~2013.04.07

▶ 추적오차

(단위: %)

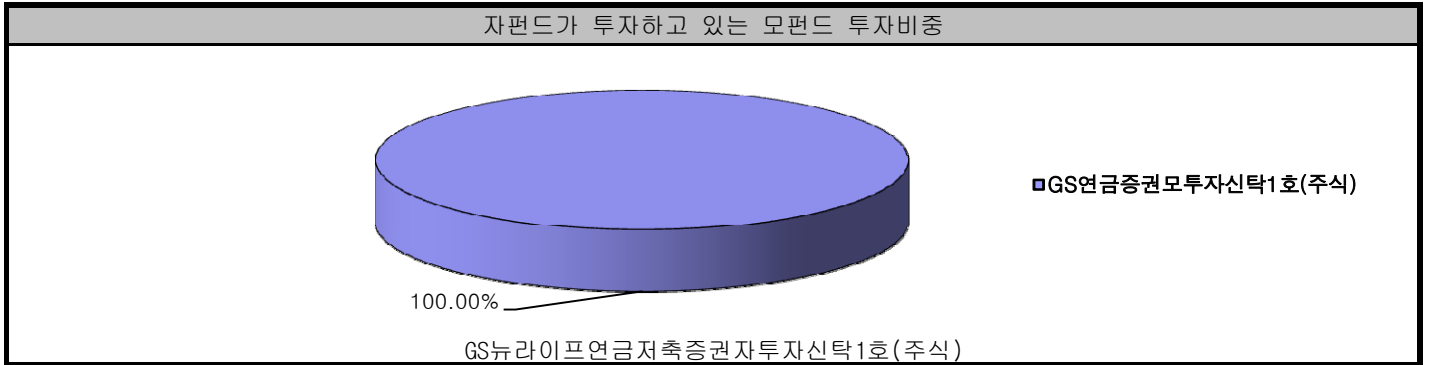
※ 해당사항 없음

▶ 손익현황

(단위: 백만원)

구분	증권				파생상품		부동산	특별자산		단기대출 및 예금	기타	손익합계
	주식	채권	어음	집합투자	장내	장외		실물	기타			
전기	32	-	-	-	-	-	-	-	-	0	0	32
당기	-15	-	-	-	-	-	-	-	-	0	-	-15

▶ 펀드 구성



주) 위의 도표 및 그림은 현재 투자자가 가입하고 있는 자펀드만을 대상으로 보여주고 있습니다.

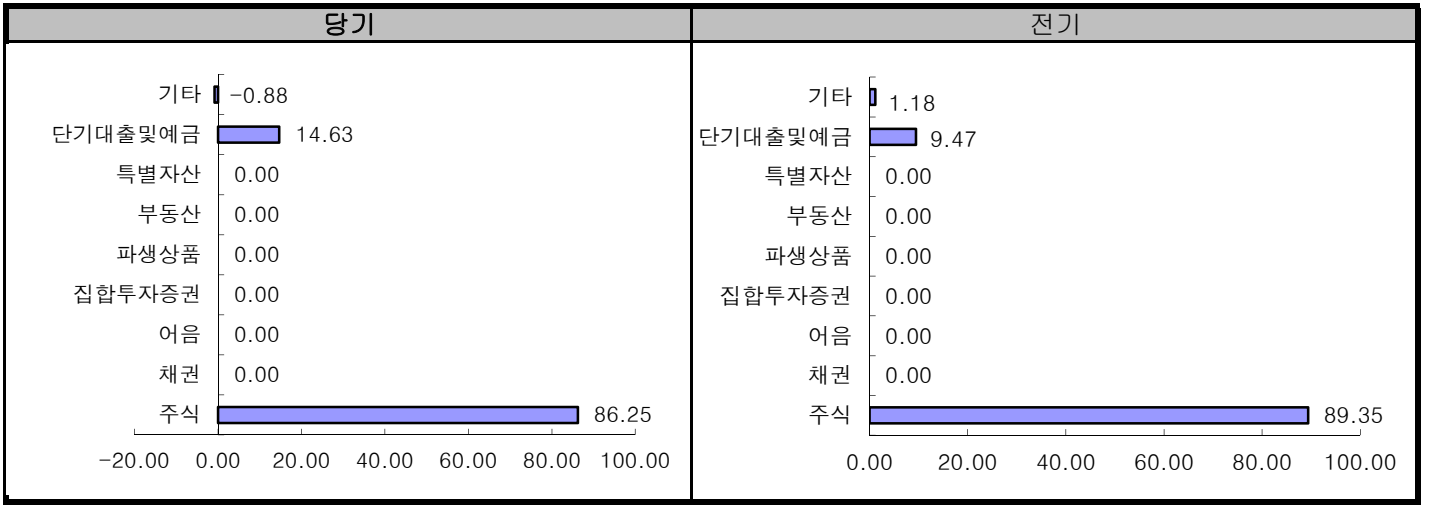
자펀드 자산현황을 100으로 가정하였을 때 각 모펀드의 집합투자증권에 얼마만큼 투자하고 있는지를 보여줍니다.

3. 자산현황

- 자산현황은 투자자가 가입한 자펀드의 실제 자산구성내역이 아니고, 투자자의 이해를 돕기 위해, 모펀드의 자산 구성 내역과 해당 자집합투자기구가 각 모집합투자기구에 차지하고 있는 비율 등을 감안하여 산출한 것입니다.

▶ 자산구성현황

(단위: %)



(단위: 백만원, %)

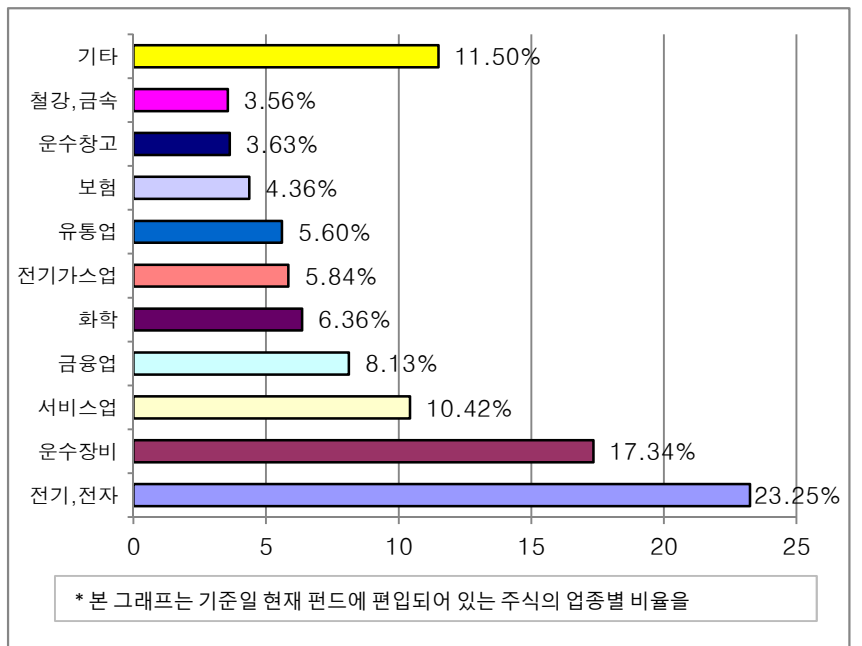
통화별 구분	증권				파생상품		부동산	특별자산		단기대출 및 예금	기타	자산총액
	주식	채권	어음	집합 투자 증권	장내	장외		실물자산	기타			
KRW	247 (86.25)	-	-	-	-	-	-	-	-	42 (14.63)	-3 (-0.88)	286 (100.00)
합계	247 (86.25)	-	-	-	-	-	-	-	-	42 (14.63)	-3 (-0.88)	286 (100.00)

* () : 구성 비중

▶ 업종별(국내주식) 투자비중

(단위: 백만원, %)

업종명	평가액	보유비율
1 전기, 전자	57	23.25
2 운수장비	43	17.34
3 서비스업	26	10.42
4 금융업	20	8.13
5 화학	16	6.36
6 전기가스업	14	5.84
7 유통업	14	5.60
8 보험	11	4.36
9 운수장고	9	3.63
10 철강, 금속	9	3.56
11 기타	28	11.50
합 계	247	100.00



* 본 그래프는 기준일 현재 펀드에 편입되어 있는 주식의 업종별 비율을

주) 보유비율=평가액/총평가액*100

주) 업종기준은 코스콤 기준

▶ **업종별(해외주식) 투자비중**

※해당사항 없음

▶ **국가별 투자비중**

※해당사항 없음

▶ **환헤지에 관한 사항**

[환헤지 비율, 환헤지 비용]

(단위: %, 원)

투자설명서상의 목표 환헤지 비율	-
-------------------	---

주) 환헤지란 환율 변동으로 인한 외화표시자산의 가치변동위험을 선물환계약 등을 이용하여 줄이는 것을 말하며, 환헤지 비율은 기준일 현재 펀드에서 보유하고 있는 총 외화자산의 평가액 대비, 환헤지 규모를 비율로 표시한 것을 말합니다.

[펀드수익률에 미치는 효과]

※해당사항 없음

▶ **주요자산보유현황**

※ 펀드자산 총액에서 상위 10종목, 자산총액의(파생상품의 경우 위험평가액) 5% 초과 보유종목 및 발행주식 총수의 1% 초과 종목의 보유내역을 보여줍니다.

※ 보다 상세한 투자대상자산 내역은 금융투자협회 전자공시사이트의 펀드 분기영업보고서 및 결산보고서를 참고하실 수 있습니다. 단, 협회 전자공시사이트에서 조회한 분기영업보고서 및 결산보고서는 본 자산운용보고서와 작성기준일이 상이할 수 있습니다.

▶ **주식**

(단위: 주, 백만원, %)

종 목 명	보유수량	평가액	비중	비고
삼성전자	36	46	16.17	-
현대차	69	16	5.58	-
하나금융지주	342	14	4.75	-
메리츠화재	664	10	3.35	-
현대글로벌비스	40	9	3.12	-
한국가스공사	136	9	3.12	-
강원랜드	237	8	2.84	-
SK텔레콤	38	8	2.82	-
SK	42	7	2.59	-

▶ **채권**

※해당사항 없음

▶ **어음**

※해당사항 없음

▶ **집합투자증권**

※해당사항 없음

▶ **장내파생상품**

※해당사항 없음

▶ 장외파생상품
※해당사항 없음

▶ 부동산(임대)
※해당사항 없음

▶ 부동산 - 자금대여/차입
※해당사항 없음

▶ 특별자산
※해당사항 없음

▶ 단기대출 및 예금 (단위: 백만원, %)

종류	금융기관	취득일자	금액	금리	만기일	비고
예금	우리은행		42	2.07		14.63

▶ 기타자산
※해당사항 없음

4. 투자운용전문인력 현황

▶ 투자운용인력(펀드매니저)

(단위: 개, 억원)

성명	운용개시일	직위	운용중인 다른 펀드 현황		성과보수가 있는 펀드 및 일임계약 운용 규모		주요 경력 및 운용내역	협회등록번호
			펀드 개수	운용 규모	개수	운용 규모		
임현근	2011.7.29	책임 운용 (주식운용 팀장)	25	2,124	-	-	전남대학교 회계학 학사	2109000695
							우리투자증권 WRAP운용 [주식운용]	
							현 GS자산운용 주식운용팀	
노효종	2011.7.29	부책임 운용	2	864	-	-	한양대학교 경제학 학사	2109000991
							동부증권 리서치	
							플러스자산운용 주식운용	
							유리치투자자문 주식운용	
							BS투자증권 리서치	
현 GS자산운용 주식운용								

주1) 이 투자신탁의 운용은 주식운용팀이 담당합니다.

주2) 성명이 굵은 글씨로 표시된 것이 책임운용전문인력이며, 책임운용전문인력이란 운용전문인력중 투자전략 수립 및 투자의사 결정 등에 있어 주도적이고 핵심적인 역할을 수행하는 자를 말합니다.

주3) 성명이 굵은 글씨로 표시되지 않은 것이 부책임운용전문인력이며, 부책임운용전문인력이란 책임운용전문인력이 아닌 자로서 투자전략 수립 및 투자 의사결정 등에 중대한 영향을 미칠수 있는 자산에 대한 운용권한을 가진 자를 말합니다.

※ 펀드의 운용전문인력 변경내역 등은 금융투자협회 전자공시사이트의 수시공시 등을 참고하실 수 있습니다.
(인터넷 주소 <http://dis.kofia.or.kr>) 단, 협회 전자공시사이트가 제공하는 정보와 본 자산운용보고서가 제공하는 정보의 작성기준일이 상이할 수 있습니다.

▶ 운용전문인력 변경내역

기 간	운용전문인력
2011.07.29 - 2014.01.28	주식운용팀

(주 1) 2014.01월 기준 최근 3년간의 운용전문인력 변경 내역입니다.

▶ 해외 투자운용전문인력

※ 해당사항 없음

▶ 해외 위탁운용

※ 해당사항 없음

5. 비용현황

▶ 보수 및 비용 지급현황

(단위: 백만원, %)

펀드 명칭	구 분	전 기		당 기	
		금액	비율(%)*	금액	비율(%)*
GS뉴라이프연금저축자1호(주식)	자산운용회사	0.47	0.14	0.43	0.14
	판매회사 GS뉴라이프연금저축자1호(주식)	0.31	0.09	0.28	0.09
	펀드재산보관회사(신탁업자)	0.03	0.01	0.02	0.01
	일반사무관리회사	0.02	0.01	0.02	0.01
	보수 합계	0.82	0.24	0.74	0.24
	기타비용**	-	-	0.00	0.00
	매매 - 단순매매, 중개 수수료	0.31	0.09	0.17	0.05

매매· 중개수수료	조사분석업무 등 서비스 수수료	0.02	0.01	0.03	0.01
	합계	0.33	0.10	0.20	0.07
증권거래세		0.51	0.16	0.37	0.12

* 펀드의 순자산총액(기간평잔) 대비 비율

** 기타비용이란 회계감사비용, 증권 등의 예탁 및 결제비용 등 펀드에서 경상적·반복적으로 지출된 비용으로서 매매·중개 수수료는 제외한 것입니다.

※ 성과보수내역 : 해당사항 없음

▶ 총보수비용 비율

(단위: 연환산, %)

펀드 명칭	구분	해당 펀드			상위펀드 비용 합산		
		총보수·비용 비율(A)	매매·중개수 수수료비율(B)	합계(A+B)	총보수·비용 비율(A)	매매·중개수 수수료비율(B)	합계(A+B)
GS연금증권모투자신탁1호(주 식)	전기	-	0.40	0.40	-	0.40	0.40
	당기	-	0.28	0.28	-	0.28	0.28
GS뉴라이프연금저축자1호(주 식)	전기	-	-	-	-	0.38	0.38
	당기	-	-	-	-	0.26	0.26
종류(class)별 현황							
GS뉴라이프연금저축자1호(주 식) A	전기	0.94	-	0.94	0.94	0.38	1.32
	당기	0.94	-	0.94	0.94	0.26	1.19

주1) 총보수, 비용비율(Total Expense Ratio)이란 운용보수 등 펀드에서 부담하는 '보수와 기타비용총액'을 순자산 연평잔액(보수·비용 차감전 기준)으로 나눈 비율로서 해당 운용기간 중 투자자가 부담한 총보수·비용수준을 나타냅니다.

주2) 매매·중개수수료 비율이란 매매·중개수수료를 순자산 연평잔액(보수·비용 차감전 기준)으로 나눈 비율로서 해당 운용기간 중 투자자가 부담한 매매·중개수수료의 수준을 나타냅니다.

주3) 모자형의 경우 모펀드에서 발생한 비용을 자펀드가 차지하는 비율대로 안분하여 합산한 수치입니다.

6. 투자자산매매내역

▶ 매매주식규모 및 회전율

(단위: 주, 백만원, %)

GS연금증권모투자신탁1호(주식)

매 수		매 도		매매회전율 ^(주1)	
수 량	금 액	수 량	금 액	해당기간	연환산
1,669	75	4,611	129	44.31	175.79

주1) 해당운용기간 중 매도한 주가가액의 총액을 해당 운용기간 중 보유한 주식의 평균가액으로 나눈 비율

▶ 최근3분기 매매회전율 추이

(단위: %)

2013.01.29 ~ 2013.04.28	2013.04.29 ~ 2013.07.28	2013.07.29 ~ 2013.10.28
33.10	38.26	56.65

주) 매매회전율이 높을 경우 매매거래수수료(0.1%내외) 및 증권거래세(매도시 0.3%) 발생으로 실제 투자자가 부담하게 되는 펀드 비용이 증가합니다.

7. 공지사항

- * 고객님의 가입하신 펀드는 모자형 구조로써 이 자산운용보고서의 자산구성현황, 보유종목, 보수 및 비용 등의 정보는 고객님의 가입한 [GS뉴라이프연금저축증권자투자신탁1호(주식)]가 투자하고 있는 비율에 따라 안분한 결과를 보여주고 있습니다.
- * 고객님의 가입하신 펀드는 [2014.01.28] 기준 자본시장과 금융투자업에 관한 법률상 소규모펀드에 해당하여 회사가 [2014.01.29] 관련 수시공시를 한 바 있음을 알려드립니다. 소규모펀드는 자본시장과 금융투자업에 관한 법률에 따라 투자자에 별도의 통보나 동의없이 자산운용사가 임의해지 할 수 있음을 알려드립니다.
- * 고객님의 가입하신 펀드는 [자본시장과 금융투자업에 관한 법률]의 적용을 받습니다.
- * 이 보고서는 자본시장과 금융투자업에 관한 법률에 의해 [GS뉴라이프연금저축증권자투자신탁1호(주식)]의 자산운용회사인 [GS자산운용]이 작성하여 펀드재산보관회사(신탁업자)인 [우리은행]의 확인을 받아 판매회사인 [우리투자증권(엘지)]을(를) 통해 투자자에게 제공됩니다.

각종 보고서 확인 : GS자산운용 www.gsasset.co.kr
 금융투자협회 <http://dis.fundservice.net>

참 고 : 펀드 용어 정리

용 어	내 용
매매수수료	해당 운용기간 중 펀드에서 지출되는 증권 및 파생상품 등의 매매수수료 총액을 펀드의 순 자산총액(보수 비용 차감전 기준)으로 나눈 비율입니다. 매매수수료율이 높을 경우 거래비용이 증가하여 펀드에서 지출되는 비용이 증가합니다.
금융투자협회 펀드코드	한국금융투자협회에서 펀드에 부여하는 고유의 코드이며, 이를 이용하여 펀드의 각종 정보에 대한 조회가 가능합니다.
주식형(집합투자기구)	집합투자규약상 주식에 집합투자재산의 60%이상을 투자하는 펀드입니다.
채권형(집합투자기구)	집합투자규약상 채권에 집합투자재산의 60% 이상을 투자하는 펀드입니다.
혼합형(집합투자기구)	주식형펀드의 수익성과 채권형펀드의 안정성을 동시에 추구하는 펀드로서 주식형펀드와 채권형펀드의 중간성격을 띄고 있다고 볼 수 있습니다. 또한 혼합형펀드는 주식투자한도의 많고 적음에 따라서 주식혼합형펀드와 채권혼합형펀드로 다시 세분화 되기도 합니다.
MMF	Money Market Fund 는 시장금리 연동형 펀드로 단기금융상품에 집중투자해 여기서 얻는 수익을 돌려 주는 실적배당형 상품입니다.
추가형(집합투자기구)	기 설정된 펀드에 추가설정이 가능한 펀드입니다.
종류형(집합투자기구)	통상 멀티클래스 펀드로 부릅니다. 멀티클래스 펀드란 하나의 펀드내에서 투자자그룹(Class) 별로 서로 다른 판매보수와 수수료체계를 적용하는 상품을 말합니다. 보수와 수수료 차이로 Class 별 기준가격은 다르게 산출되지만 각 Class는 하나의 펀드로 간주돼 통합운용되므로 자산운용 및 평가방법은 동일합니다.
수익증권	자본시장과 금융투자업에 관한 법률상 증권의 일종으로 집합투자업자가 일반 대중으로부터 자금을 모아 펀드를 만들때 이 펀드에 투자한 투자자들에게 출자비율에 따라 나눠주는 권리증서를 말합니다. 투자신탁에 가입(매입)한다는 것은 이 수익증권을 산다는 의미입니다.
보수	투자신탁의 운용 및 관리와 관련된 비용입니다. 다시말해 재산을 운용 및 관리해준 대가로 고객이 지불하는 비용입니다. 이는 통상 연율로 표시되며, 신탁보수에는 집합투자업자보수, 투자매매중개업자보수, 신탁업자보수, 일반사무관리회사보수 등이 있습니다. 보수율은 상품마다 다르게 책정됩니다.
집합투자업자	투자자는 은행, 증권사, 보험사 등의 투자매매·중개회사에서 펀드계좌를 트고 펀드에 가입하지만 이렇게 투자자로부터 모집한 자금으로 실제 주식 등의 증권에 투자, 운용하는 회사는 집합투자업자(자산운용회사)입니다. 즉, 집합투자업자는 투자자로부터 자금을 모은 펀드의 위탁자가 되어 펀드의 운용을 업으로 하는 자로서 금융위의 허가를 받은 회사를 말합니다.
신탁업자	신탁업자란 펀드의 수탁자로서 펀드재산의 보관 및 관리를 영업으로 하는 회사를 말합니다. 현행법은 자산운용회사가 투자자로부터 위탁받은 자산을 회사의 고유재산과 분리하여 관리하도록 규정하고 있으며, 이에 따라 투자자의 투자자금은 신탁업자에 안전하게 보관 및 관리되고 있습니다.
일반사무관리회사	펀드의 위탁을 받아 펀드의 기준가 산정 등의 업무를 대행하는 회사를 말합니다.
투자매매·중개업자	투자매매·중개업자란 펀드의 판매, 환매 등을 주된 업무로 하는 회사를 말하며, 투자자가 펀드를 주로 매입하는 은행, 증권사, 보험사 등이 이러한 투자매매·중개업자에 속합니다. 투자매매업자는 투자자보호를 위하여 판매와 관련된 주요법령 및 투자권유준칙을 준수할 의무가 있습니다.