

# 펀드명 : BNK K200인덱스증권(주식-파생형)

기준일 : 2024-03-19

공시일: 2024-03-20

## 1. 계약금액

(단위: 백만원)

구분	거래대상	거래유형	매수(1)	매도(2)	순포지션(1-2)	비고
신규	주가지수	선물	357	268	89	장내
누계	주가지수	선물	0	89	-89	장내
신규	유가증권	선물	0	2	-2	장내
누계	유가증권	선물	1,756	66	1,690	장내
합계			1,756	156	1,601	

## 2. 파생상품 거래에 따른 만기 손익구조



위 그림은 투자자의 이해를 돕기 위하여 Kospi200지수를 기초자산으로 하는 선물 매수와 콜옵션 매도를 활용한 커버드콜 전략을 단순화하여 표시한 것입니다.

이 투자신탁은 Kospi200지수를 추종하는 인덱스펀드로 Kospi200 선물을 주로 투자하나, Kospi200 이외의 종목에도 투자할 수 있기 때문에 동 펀드의 수익률은 위의 그림과 상이할 수 있습니다.

(단위: 백만원)

## 3. 시나리오법에 의한 손익변동

120

(단위: 백만원)

## 4. 최대손실금액 (VaR : 99%, 10일)

158

# 펀드명 : BNKK200지수2배레버리지증권(주식-파생형)

기준일 : 2024-03-19

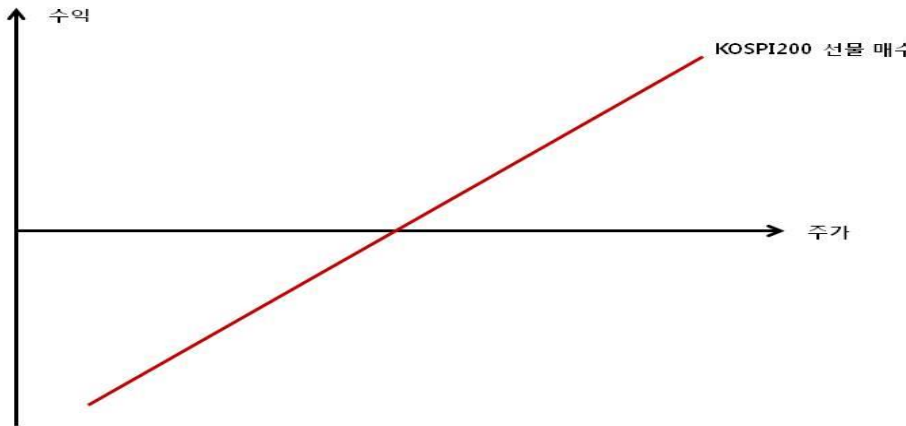
공시일: 2024-03-20

## 1. 계약금액

(단위: 백만원)

구분	거래대상	거래유형	매수(1)	매도(2)	순포지션(1-2)	비고
신규	주가지수	선물	429	0	429	장내
누계	주가지수	선물	24,656	0	24,656	장내
합계			24,656	0	24,656	

## 2. 파생상품 거래에 따른 만기 손익구조



위 그림은 투자자의 이해를 돕기 위하여 레버리지 펀드 추종을 위한 KOSPI200지수를 기초자산으로 하는 선물 매수 그림을 단순화하여 표시한 것입니다.  
 이 투자전략은 KOSPI200지수 일간수익률 2배를 추종하는 레버리지 펀드로 KOSPI200 선물에 주로 투자하나, KOSPI200 이외의 종목에도 투자할 수 있기 때문에 등 펀드의 수익률은 위의 그림과 상이할 수 있습니다.

(단위: 백만원)

## 3. 시나리오법에 의한 손익변동

1,981

## 4. 최대손실금액 (VaR : 99%, 10일)

(단위: 백만원)

1,807

# 펀드명 : BNK K200인덱스알파증권(주식-파생형)

기준일 : 2024-03-19

공시일: 2024-03-20

## 1. 계약금액

(단위: 백만원)

구분	거래대상	거래유형	매수(1)	매도(2)	순포지션(1-2)	비고
신규	주가지수	선물	357	179	179	장내
누계	주가지수	선물	893	0	893	장내
신규	유가증권	선물	0	0	0	장내
누계	유가증권	선물	2,065	53	2,012	장내
합계			2,958	53	2,906	

## 2. 파생상품 거래에 따른 만기 손익구조



위 그림은 투자자의 이해를 돕기 위하여 KOSPI200지수를 기초자산으로 하는 선물 매수 그림은 단순화하여 표시한 것입니다.  
 이 투자신탁은 KOSPI200지수를 추종하는 인덱스펀드로 KOSPI200 선물을 주로 투자하나, KOSPI200 이외의 종목에도 투자할 수 있기 때문에 동 펀드의 수익률은 위의 그림과 상이할 수 있습니다.

(단위: 백만원)

## 3. 시나리오법에 의한 손익변동

144

## 4. 최대손실금액 (VaR : 99%, 10일)

(단위: 백만원)

255

# 펀드명 : BNK더블리자드지수연계증권HSN-1호(온라인전용)[ELS-파생형]

기준일 : 2024-03-19

공시일:

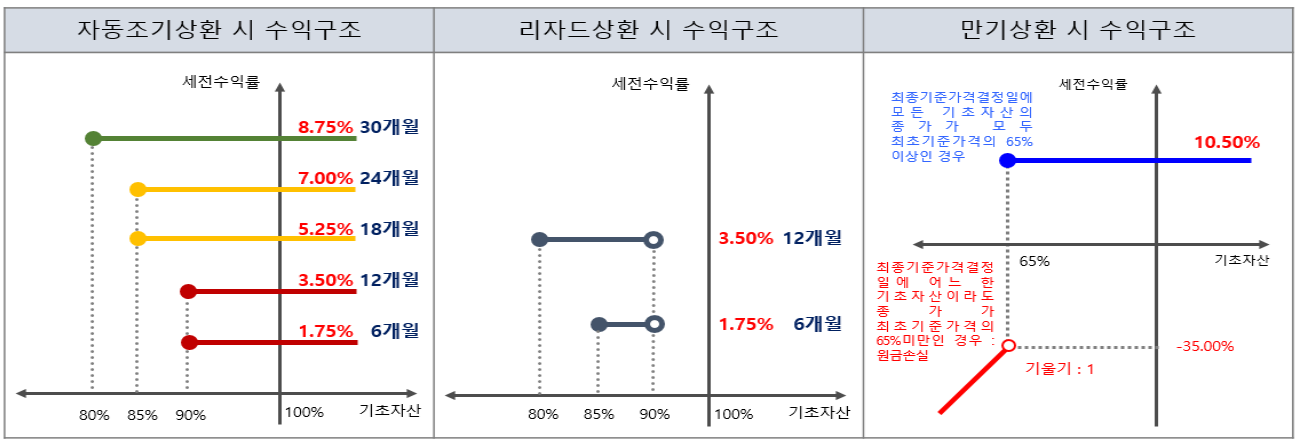
2024-03-20

## 1. 계약금액

(단위: 백만원)

구분	거래대상	거래유형	매수(1)	매도(2)	순포지션(1-2)	비고
신규	주식	ELS	0	0	0	장외
누계	주식	ELS	1,718		1,718	장외
합계			1,718		1,718	

## 2. 파생상품 거래에 따른 만기 손익구조



자동조기상환 시	<ul style="list-style-type: none"> <li>각 자동조기상환평가일에 모든 기초자산의 증가가 모두 최초기준가격의 <b>6개월 90%, 12개월 90%, 18개월 85%, 24개월 85%, 30개월 80% 이상인 경우</b> ⇒ <b>1.75%</b> X n (n=1,2,3,4,5)수준 지급 후 청산</li> </ul>
리자드상환 시	<ul style="list-style-type: none"> <li>1차 자동조기상환평가일에 기초자산의 증가 중 어느 하나라도 최초기초자산가격 대비 <b>90%미만인</b> 경우로서, 최초설정일부터 1차 자동조기상환평가일까지 기초자산의 각 증가 중 어느 하나도 최초기초자산가격 대비 <b>85% 미만으로 하락한 적이 없는 경우</b> ⇒ <b>연 3.50%</b> 수익 지급</li> <li>2차 자동조기상환평가일에 기초자산의 증가 중 어느 하나라도 최초기초자산가격 대비 <b>90%미만인</b> 경우로서, 최초설정일부터 2차 자동조기상환평가일까지 기초자산의 각 증가 중 어느 하나도 최초기초자산가격 대비 <b>80% 미만으로 하락한 적이 없는 경우</b> ⇒ <b>연 3.50%</b> 수익 지급</li> </ul>
만기상환 시	<ul style="list-style-type: none"> <li>※ <b>65%미만</b> 하락여부는 최종기준가격결정일의 모든 기초자산의 증가만 모니터링</li> <li>※ <b>최대 원금손실률: 100%</b></li> </ul>

(단위: 백만원)

## 3. 시나리오법에 의한 손익변동

144

## 4. 최대손실금액 (VaR : 99%, 10일)

(단위: 백만원)

8

# 펀드명 : BNK더블리자드지수연계증권HSN-2호(온라인전용)[ELS-파생형]

기준일 : 2024-03-19

공시일:

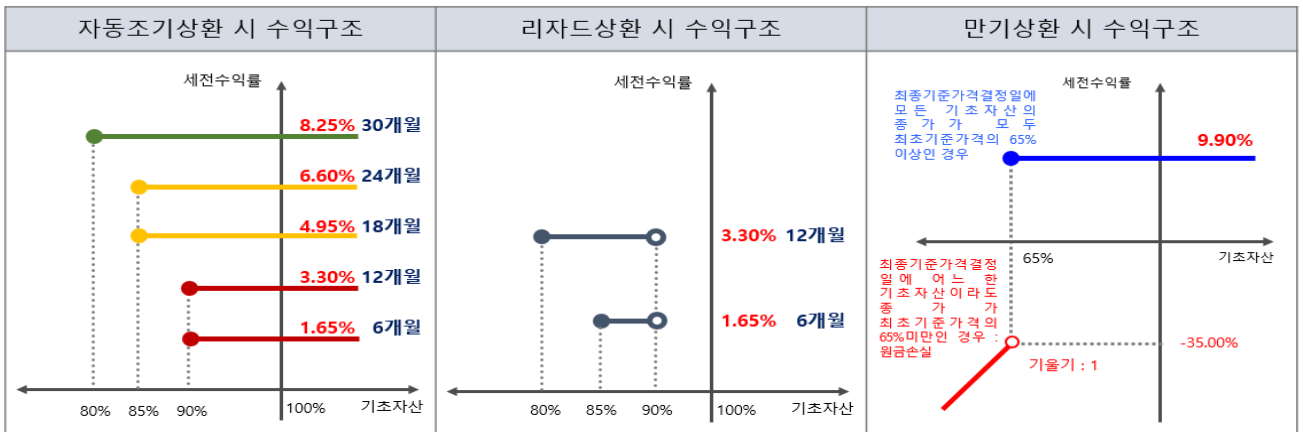
2024-03-20

## 1. 계약금액

(단위: 백만원)

구분	거래대상	거래유형	매수(1)	매도(2)	순포지션(1-2)	비고
신규	주식	ELS	0	0	0	장외
누계	주식	ELS	347		347	장외
합계			347		347	

## 2. 파생상품 거래에 따른 만기 손익구조



자동조기상환 시	<ul style="list-style-type: none"> <li>각 자동조기상환평가일에 모든 기초자산의 증가가 모두 최종기준가격의 6개월 90%, 12개월 90%, 18개월 85%, 24개월 85%, 30개월 80% 이상인 경우 ⇒ 1.65% X n (n=1,2,3,4,5)수준 지급 후 청산</li> </ul>
리자드상환 시	<ul style="list-style-type: none"> <li>1차 자동조기상환평가일에 기초자산의 증가 중 어느 하나라도 최초기초자산가격 대비 90%미만인 경우로서, 최초설정일부터 1차 자동조기상환평가일까지 기초자산의 각 증가 중 어느 하나도 최초기초자산가격 대비 85% 미만으로 하락한 적이 없는 경우 ⇒ 연 3.30% 수익 지급</li> <li>2차 자동조기상환평가일에 기초자산의 증가 중 어느 하나라도 최초기초자산가격 대비 90%미만인 경우로서, 최초설정일부터 2차 자동조기상환평가일까지 기초자산의 각 증가 중 어느 하나도 최초기초자산가격 대비 80% 미만으로 하락한 적이 없는 경우 ⇒ 연 3.30% 수익 지급</li> </ul>
만기상환 시	<ul style="list-style-type: none"> <li>65%미만 하락여부는 최종기준가격결정일의 모든 기초자산의 증가만 모니터링</li> <li>최대 원금손실률: 100%</li> </ul>

(단위: 백만원)

## 3. 시나리오법에 의한 손익변동

29

## 4. 최대손실금액 (VaR : 99%, 10일)

(단위: 백만원)

1

# 펀드명 : BNK더블리자드지수연계증권SHE-1호(온라인전용)[ELS-파생형]

기준일 : 2024-03-19

공시일:

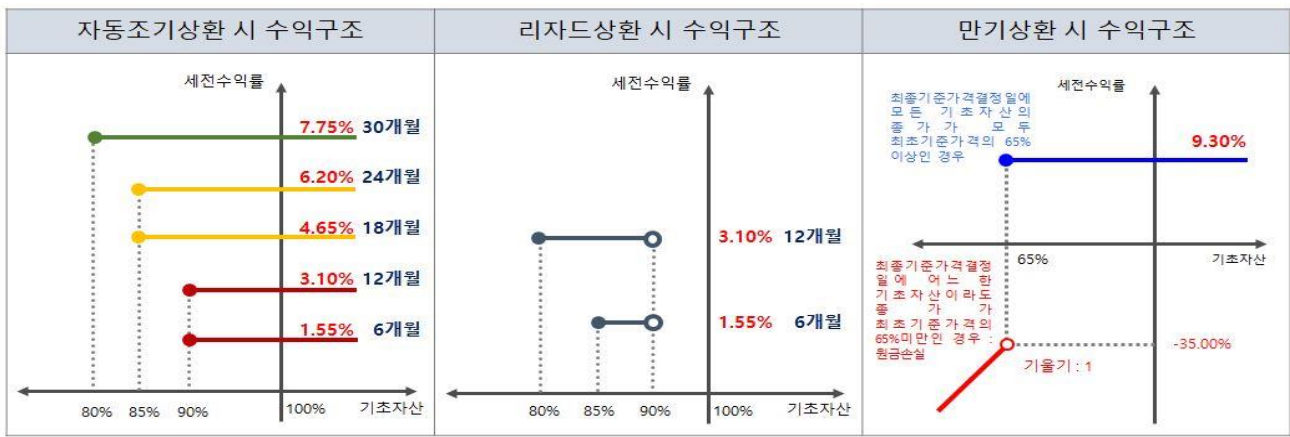
2024-03-20

## 1. 계약금액

(단위: 백만원)

구분	거래대상	거래유형	매수(1)	매도(2)	순포지션(1-2)	비고
신규	주식	ELS	0	0	0	장외
누계	주식	ELS	722		722	장외
합계			722		722	

## 2. 파생상품 거래에 따른 만기 손익구조



자동조기상환 시	<ul style="list-style-type: none"> <li>각 자동조기상환평가일에 모든 기초자산의 증가가 모두 최초기준가격의 <b>6개월 90%, 12개월 90%, 18개월 85%, 24개월 85%, 30개월 80% 이상인 경우</b> ⇒ <b>1.55%</b> X n (n=1,2,3,4,5)수준 지급 후 청산</li> </ul>
리자드상환 시	<ul style="list-style-type: none"> <li>1차 자동조기상환평가일에 기초자산의 증가 중 어느 하나라도 최초기초자산가격 대비 <b>90%미만인</b> 경우로서, 최초설정일부터 1차 자동조기상환평가일까지 기초자산의 각 증가 중 어느 하나도 최초기초자산가격 대비 <b>85% 미만으로 하락한적이없는 경우</b> ⇒ <b>연 3.10%</b> 수익지급</li> <li>2차 자동조기상환평가일에 기초자산의 증가 중 어느 하나라도 최초기초자산가격 대비 <b>90%미만인</b> 경우로서, 최초설정일부터 2차 자동조기상환평가일까지 기초자산의 각 증가 중 어느 하나도 최초기초자산가격 대비 <b>80% 미만으로 하락한적이없는 경우</b> ⇒ <b>연 3.10%</b> 수익지급</li> </ul>
만기상환 시	<ul style="list-style-type: none"> <li>※ <b>65%미만</b> 하락여부는 최종기준가격결정일의 모든 기초자산의 증가만 모니터링</li> <li>※ <b>최대 원금손실률: 100%</b></li> </ul>

(단위: 백만원)

## 3. 시나리오법에 의한 손익변동

60

## 4. 최대손실금액 (VaR : 99%, 10일)

(단위: 백만원)

3

# 펀드명 : BNK더블리자드지수연계증권SHE-2호(온라인전용)[ELS-파생형]

기준일 : 2024-03-19

공시일:

2024-03-20

## 1. 계약금액

(단위: 백만원)

구분	거래대상	거래유형	매수(1)	매도(2)	순포지션(1-2)	비고
신규	주식	ELS	0	0	0	장외
누계	주식	ELS	502		502	장외
합계			502		502	

## 2. 파생상품 거래에 따른 만기 손익구조



자동조기상환 시	<ul style="list-style-type: none"> <li>각 자동조기상환평가일에 모든 기초자산의 증가가 모두 최초기준가격의 <b>6개월 90%, 12개월 90%, 18개월 85%, 24개월 85%, 30개월 80% 이상인 경우</b> ⇒ 1.40% X n (n=1,2,3,4,5)수준 지급 후 청산</li> </ul>
리자드상환 시	<ul style="list-style-type: none"> <li>1차 자동조기상환평가일에 기초자산의 증가 중 어느 하나라도 최초기초자산가격 대비 <b>90%미만인</b> 경우로서, 최초설정일부터 1차 자동조기상환평가일까지 기초자산의 각 증가 중 어느 하나도 최초기초자산가격 대비 <b>85%미만</b>으로 하락한적이 없는 경우 ⇒ 연 2.80% 수익지급</li> <li>2차 자동조기상환평가일에 기초자산의 증가 중 어느 하나라도 최초기초자산가격 대비 <b>90%미만인</b> 경우로서, 최초설정일부터 2차 자동조기상환평가일까지 기초자산의 각 증가 중 어느 하나도 최초기초자산가격 대비 <b>80%미만</b>으로 하락한적이 없는 경우 ⇒ 연 2.80% 수익지급</li> </ul>
만기상환 시	<ul style="list-style-type: none"> <li>※ <b>65%미만</b> 하락여부는 최종기준가격결정일의 모든 기초자산의 증가만 모니터링</li> <li>※ <b>최대 원금손실률: 100%</b></li> </ul>

(단위: 백만원)

## 3. 시나리오법에 의한 손익변동

60

## 4. 최대손실금액 (VaR : 99%, 10일)

(단위: 백만원)

1

# 펀드명 : BNK더블리자드지수연계증권SHE-3호(온라인전용)[ELS-파생형]

기준일 : 2024-03-19

공시일:

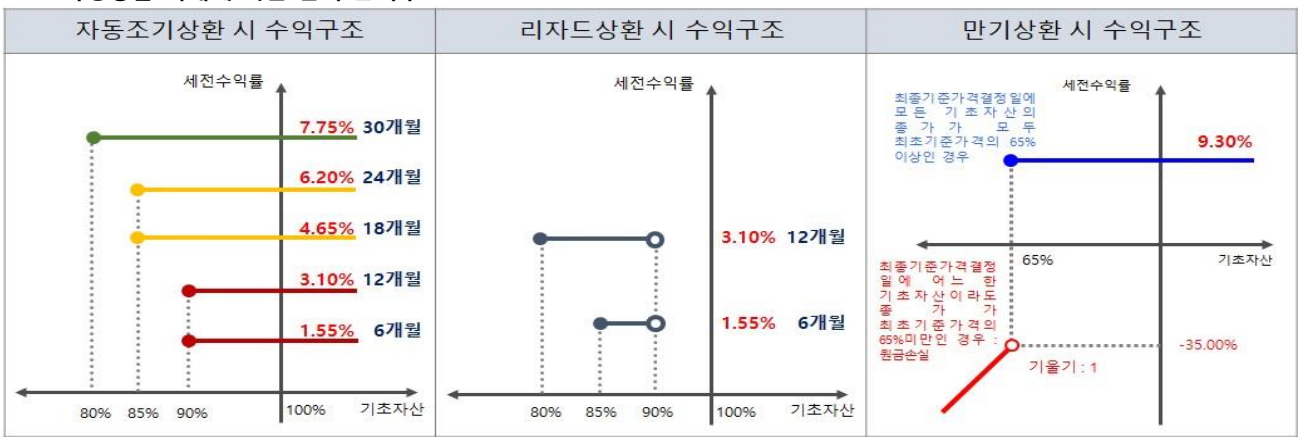
2024-03-20

## 1. 계약금액

(단위: 백만원)

구분	거래대상	거래유형	매수(1)	매도(2)	순포지션(1-2)	비고
신규	주식	ELS	0	0	0	장외
누계	주식	ELS	460		460	장외
합계			460		460	

## 2. 파생상품 거래에 따른 만기 수익구조



자동조기상환 시	<ul style="list-style-type: none"> <li>각 자동조기상환평가일에 모든 기초자산의 증가가 모두 최초기준가격의 <b>6개월 90%, 12개월 90%, 18개월 85%, 24개월 85%, 30개월 80% 이상인 경우</b> ⇒ 1.55% X n (n=1,2,3,4,5)수준 지급 후 청산</li> </ul>
리자드상환 시	<ul style="list-style-type: none"> <li>1차 자동조기상환평가일에 기초자산의 증가 중 어느 하나라도 최초기초자산가격 대비 <b>90%미만</b>인 경우로서, 최초설정일부터 1차 자동조기상환평가일까지 기초자산의 각 증가 중 어느 하나도 최초기초자산가격 대비 <b>85%미만</b>으로 하락한적이 없는 경우 ⇒ 연 <b>3.10%</b> 수익지급</li> <li>2차 자동조기상환평가일에 기초자산의 증가 중 어느 하나라도 최초기초자산가격 대비 <b>90%미만</b>인 경우로서, 최초설정일부터 2차 자동조기상환평가일까지 기초자산의 각 증가 중 어느 하나도 최초기초자산가격 대비 <b>80%미만</b>으로 하락한적이 없는 경우 ⇒ 연 <b>3.10%</b> 수익지급</li> </ul>
만기상환 시	<ul style="list-style-type: none"> <li>※ <b>65%미만</b> 하락여부는 최종기준가격결정일의 모든 기초자산의 증가만 모니터링</li> <li>※ <b>최대 원금손실률: 100%</b></li> </ul>

(단위: 백만원)

## 3. 시나리오법에 의한 손익변동

52

## 4. 최대손실금액 (VaR : 99%, 10일)

(단위: 백만원)

1

# 펀드명 : BNK더블리자드지수연계증권KSE-23호[ELS-파생형]

기준일 : 2024-03-19

공시일:

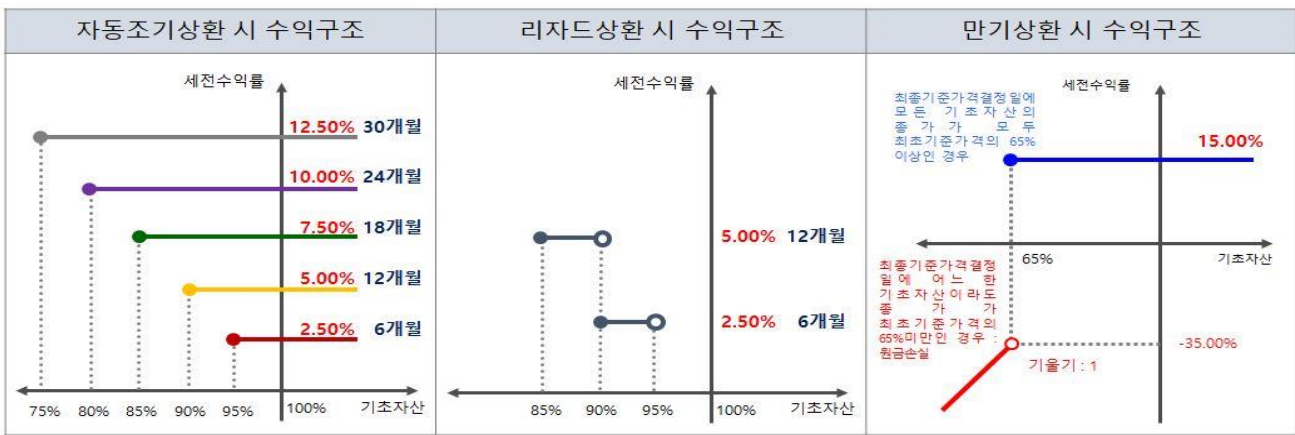
2024-03-20

## 1. 계약금액

(단위: 백만원)

구분	거래대상	거래유형	매수(1)	매도(2)	순포지션(1-2)	비고
신규	주식	ELS	0	0	0	장외
누계	주식	ELS	366		366	장외
합계			366		366	

## 2. 파생상품 거래에 따른 만기 수익구조



자동조기상환 시	<ul style="list-style-type: none"> <li>각 자동조기상환평가일에 모든 기초자산의 증가가 모두 최초기준가격의 <b>6개월 95%, 12개월 90%, 18개월 85%, 24개월 80%, 30개월 75% 이상인 경우</b> ⇒ <b>2.50%</b> X n (n=1,2,3,4,5)순준 지급 후 청산</li> </ul>
리자드상환 시	<ul style="list-style-type: none"> <li>1차 자동조기상환평가일에 기초자산의 증가 중 어느 하나라도 최초기초자산가격 대비 <b>95%미만</b>인 경우로서, 최초설정일부터 1차 자동조기상환평가일까지 기초자산의 각 증가 중 어느 하나라도 최초기초자산가격 대비 <b>90%미만</b>으로 하락한적이 없는 경우 ⇒ <b>연 5.00%</b> 수익지급</li> <li>2차 자동조기상환평가일에 기초자산의 증가 중 어느 하나라도 최초기초자산가격 대비 <b>90%미만</b>인 경우로서, 최초설정일부터 2차 자동조기상환평가일까지 기초자산의 각 증가 중 어느 하나라도 최초기초자산가격 대비 <b>85%미만</b>으로 하락한적이 없는 경우 ⇒ <b>연 5.00%</b> 수익지급</li> </ul>
만기상환 시	<ul style="list-style-type: none"> <li>※ <b>65%미만</b> 하락여부는 최종기준가격결정일의 모든 기초자산의 증가만 모니터링</li> <li>※ <b>최대 원금손실률: 100%</b></li> </ul>

(단위: 백만원)

## 3. 시나리오법에 의한 손익변동

5

(단위: 백만원)

## 4. 최대손실금액 (VaR : 99%, 10일)

0

# 펀드명 : BNK리자드지수연계증권SHE(KRW)-12호 [ELS-파생형]

기준일 : 2024-03-19

공시일:

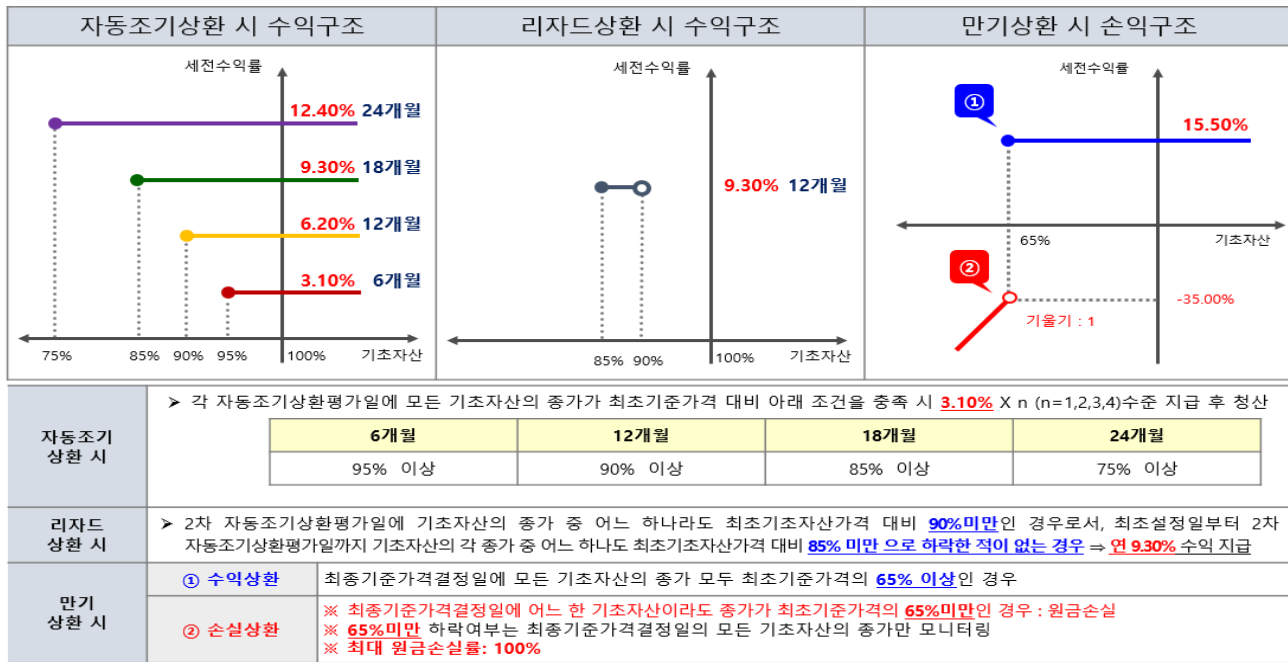
2024-03-20

## 1. 계약금액

(단위: 백만원)

구분	거래대상	거래유형	매수(1)	매도(2)	순포지션(1-2)	비고
신규	주식	ELS	0	0	0	장외
누계	주식	ELS	818		818	장외
합계			818		818	

## 2. 파생상품 거래에 따른 만기 손익구조



(단위: 백만원)

## 3. 시나리오법에 의한 손익변동

153

(단위: 백만원)

## 4. 최대손실금액 (VaR : 99%, 10일)

4