

펀드명 : BNK K200인덱스증권(주식-파생형)

기준일 : 2023-08-24

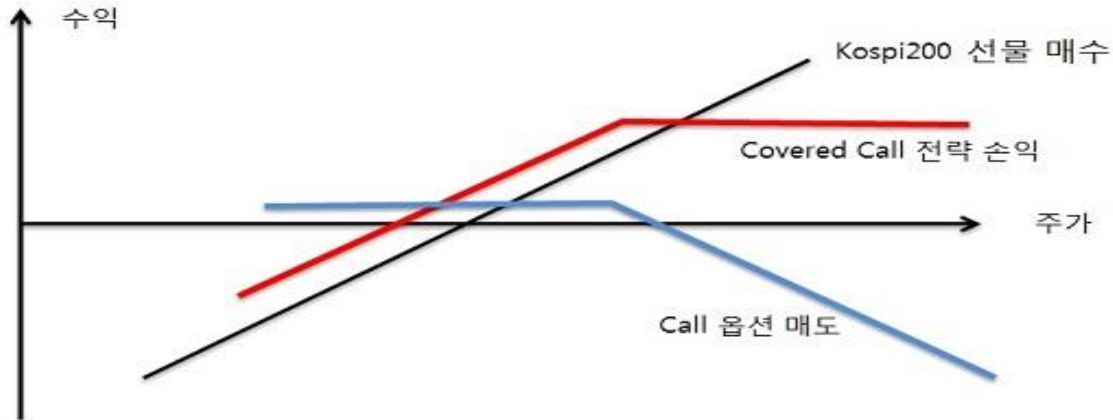
공시일: 2023-08-25

1. 계약금액

(단위: 백만원)

구분	거래대상	거래유형	매수(1)	매도(2)	순포지션(1-2)	비고
신규	주가지수	선물	0	250	-250	장내
누계	주가지수	선물	5,591	0	5,591	장내
신규	주가지수	옵션	7	334	-327	장내
누계	주가지수	옵션	0	1,168	-1,168	장내
신규	유가증권	선물	24	93	-69	장내
누계	유가증권	선물	505	124	381	장내
합계			6,096	1,292	4,804	

2. 파생상품 거래에 따른 만기 손익구조



위 그림은 투자자의 이해를 돕기 위하여 Kospi200지수를 기초자산으로 하는 선물 매수와 콜옵션 매도를 활용한 커버드콜 전략을 단순화하여 표시한 것입니다.

이 투자신탁은 Kospi200지수를 추종하는 인덱스펀드로 Kospi200 선물을 주로 투자하나, Kospi200 이외의 종목에도 투자할 수 있기 때문에 동 펀드의 수익률은 위의 그림과 상이할 수 있습니다.

(단위: 백만원)

3. 시나리오법에 의한 손익변동

446

(단위: 백만원)

4. 최대손실금액 (VaR : 99%, 10일)

436

펀드명 : BNKK200지수2배레버리지증권(주식-파생형)

기준일 : 2023-08-24

공시일: 2023-08-25

1. 계약금액

(단위: 백만원)

구분	거래대상	거래유형	매수(1)	매도(2)	순포지션(1-2)	비고
신규	주가지수	선물	250	0	250	장내
누계	주가지수	선물	24,035	0	24,035	장내
합계			24,035	0	24,035	

2. 파생상품 거래에 따른 만기 손익구조



위 그림은 투자자의 이해를 돕기 위하여 레버리지 펀드 추종을 위한 KOSPI200지수를 기초자산으로 하는 선물 매수 그림을 단순화하여 표시한 것입니다.
 이 투자전략은 KOSPI200지수 일간수익률 2배를 추종하는 레버리지 펀드로 KOSPI200 선물에 주로 투자하나, KOSPI200 이외의 종목에도 투자할 수 있기 때문에 등 펀드의 수익률은 위의 그림과 상이할 수 있습니다.

(단위: 백만원)

3. 시나리오법에 의한 손익변동

1,923

4. 최대손실금액 (VaR : 99%, 10일)

(단위: 백만원)

1,879

펀드명 : BNK K200인덱스알파증권(주식-파생형)

기준일 : 2023-08-24

공시일:

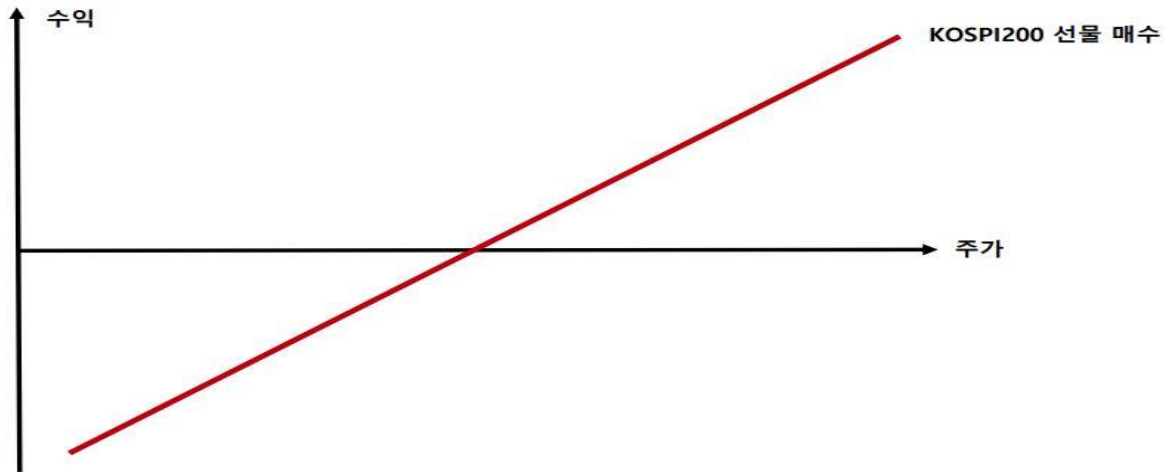
2023-08-25

1. 계약금액

(단위: 백만원)

구분	거래대상	거래유형	매수(1)	매도(2)	순포지션(1-2)	비고
신규	주가지수	선물	167	250	-83	장내
누계	주가지수	선물	2,253	0	2,253	장내
신규	주가지수	옵션	6	167	-161	장내
누계	주가지수	옵션	0	1,168	-1,168	장내
신규	유가증권	선물	0	308	-308	장내
누계	유가증권	선물	222	0	222	장내
합계			2,475	1,168	1,307	

2. 파생상품 거래에 따른 만기 손익구조



위 그림은 투자자의 이해를 돕기 위하여 KOSPI200지수를 기초자산으로 하는 선물 매수 그림은 단순화하여 표시한 것입니다.
이 투자신탁은 KOSPI200지수를 추종하는 인덱스펀드로 KOSPI200 선물을 주로 투자하나, KOSPI200 이외의 종목에도 투자할 수 있기 때문에 동 펀드의 수익률은 위의 그림과 상이할 수 있습니다.

(단위: 백만원)

3. 시나리오법에 의한 손익변동

179

4. 최대손실금액 (VaR : 99%, 10일)

(단위: 백만원)

168

펀드명 : BNK지수연계증권HS(KRW)N-38호(온라인전용)[ELS-파생형]

기준일 : 2023-08-24

공시일:

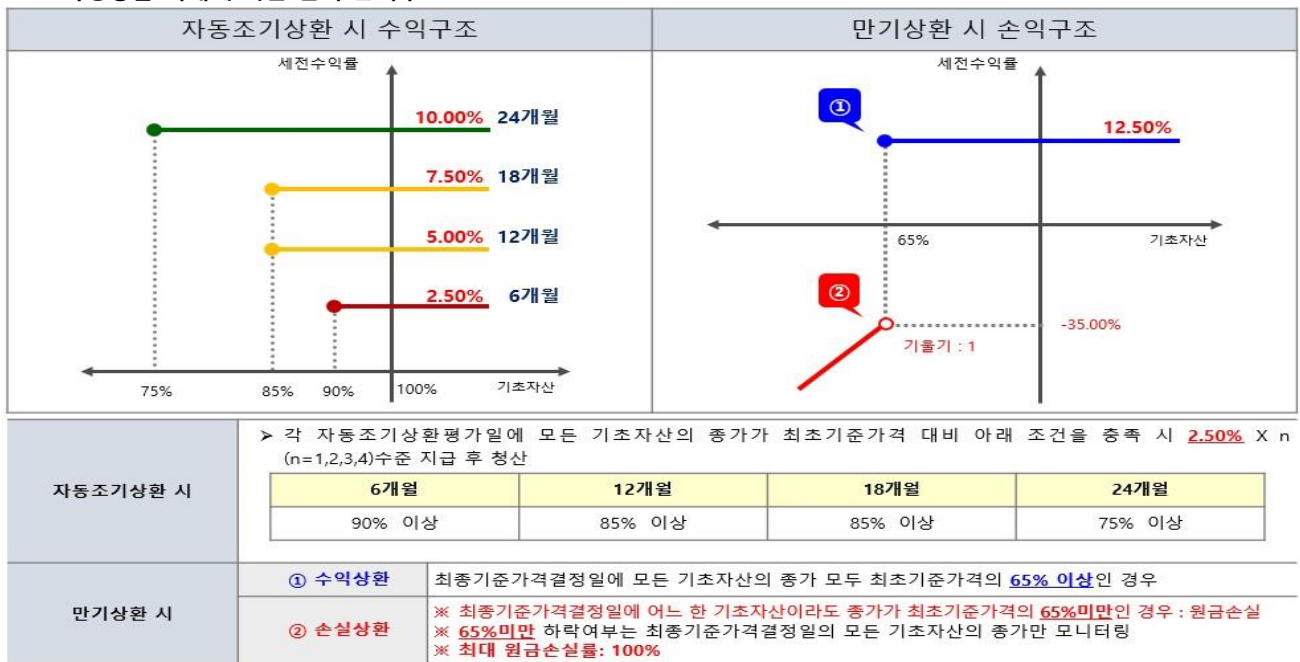
2023-08-25

1. 계약금액

(단위: 백만원)

구분	거래대상	거래유형	매수(1)	매도(2)	순포지션(1-2)	비고
신규	주식	ELS	0	0	0	장외
누계	주식	ELS	947		947	장외
합계			947		947	

2. 파생상품 거래에 따른 만기 손익구조



(단위: 백만원)

3. 시나리오법에 의한 손익변동

39

4. 최대손실금액 (VaR : 99%, 10일)

(단위: 백만원)

76

펀드명 : BNK리자드지수연계증권SHE(KRW)-1호[ELS-파생형]

기준일 : 2023-08-24

공시일:

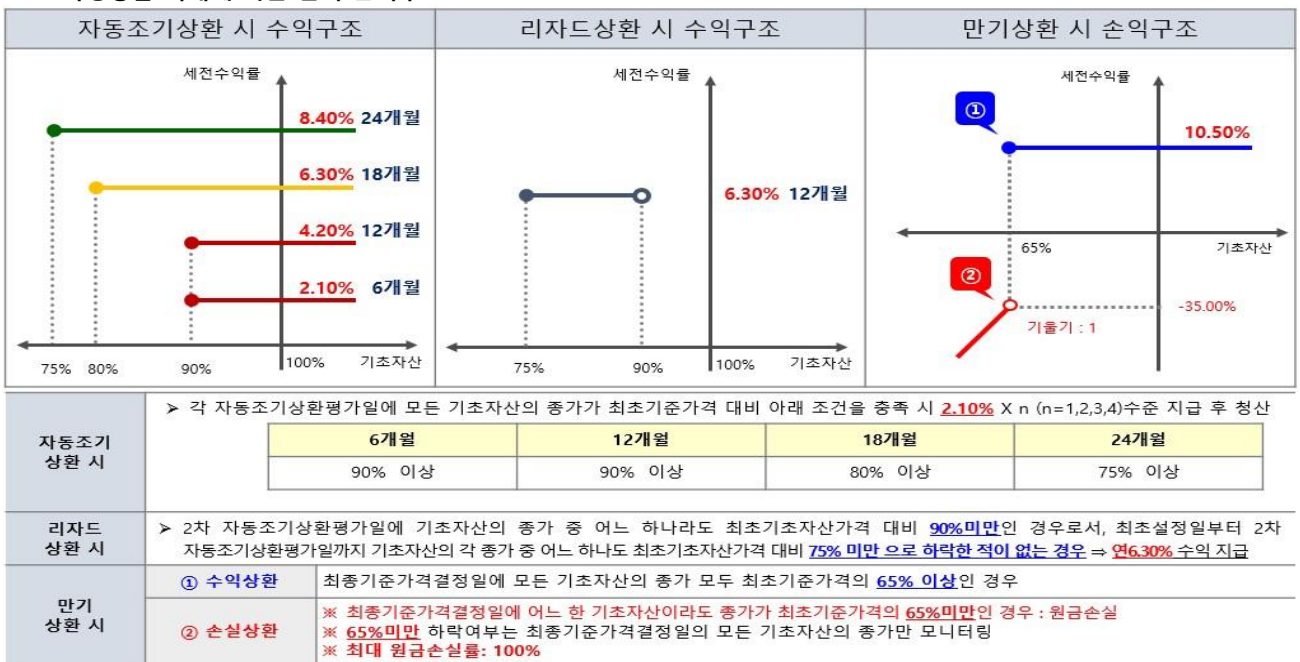
2023-08-25

1. 계약금액

(단위: 백만원)

구분	거래대상	거래유형	매수(1)	매도(2)	순포지션(1-2)	비고
신규	주식	ELS	0	0	0	장외
누계	주식	ELS	194		194	장외
합계			194		194	

2. 파생상품 거래에 따른 만기 손익구조



(단위: 백만원)

3. 시나리오법에 의한 손익변동

10

4. 최대손실금액 (VaR : 99%, 10일)

(단위: 백만원)

2

펀드명 : BNK지수연계증권HS(KRW)N-40호[ELS-파생형]

기준일 : 2023-08-24

공시일: 2023-08-25

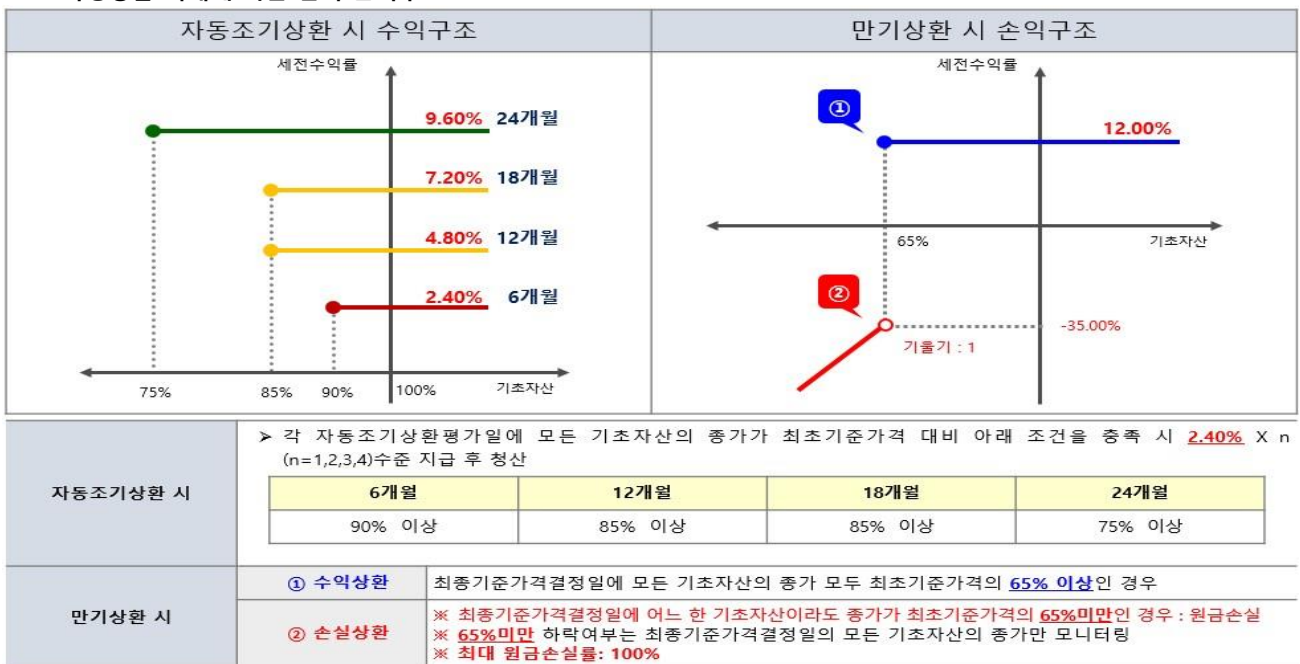
2023-08-25

1. 계약금액

(단위: 백만원)

구분	거래대상	거래유형	매수(1)	매도(2)	순포지션(1-2)	비고
신규	주식	ELS	0	0	0	장외
누계	주식	ELS	959		959	장외
합계			959		959	

2. 파생상품 거래에 따른 만기 손익구조



(단위: 백만원)

3. 시나리오법에 의한 손익변동

49

4. 최대손실금액 (VaR : 99%, 10일)

(단위: 백만원)

115

펀드명 : BNK지수연계증권HS(KRW)K-16호(온라인전용)[ELS-파생형]

기준일 : 2023-08-24

공시일:

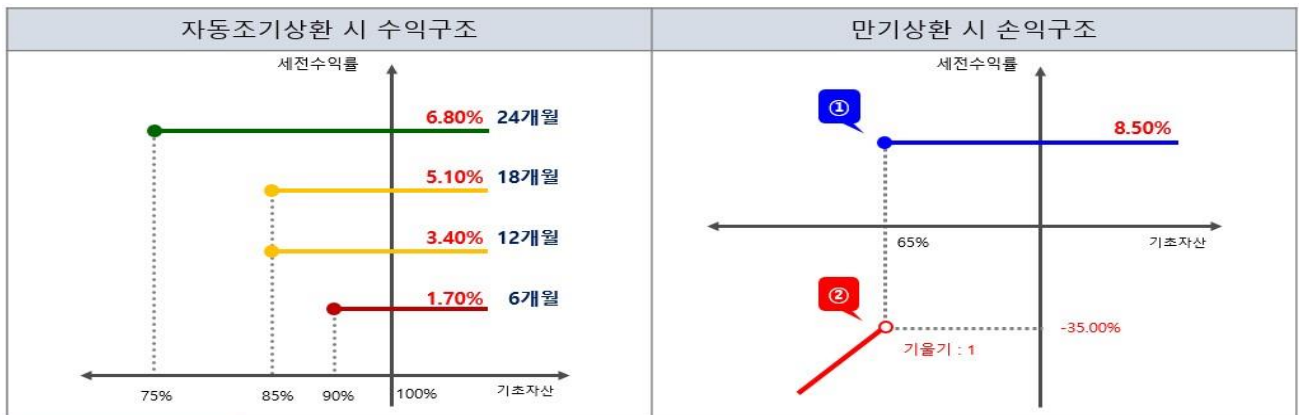
2023-08-25

1. 계약금액

(단위: 백만원)

구분	거래대상	거래유형	매수(1)	매도(2)	순포지션(1-2)	비고
신규	주식	ELS	0	0	0	장외
누계	주식	ELS	968		968	장외
합계			968		968	

2. 파생상품 거래에 따른 만기 손익구조



자동조기상환 시

▶ 각 자동조기상환평가일에 모든 기초자산의 총가가 최초기준가격 대비 아래 조건을 충족 시 1.70% X n (n=1,2,3,4)수준 지급 후 청산

6개월	12개월	18개월	24개월
90% 이상	85% 이상	85% 이상	75% 이상

만기상환 시

① 수익상환: 최종기준가격결정일에 모든 기초자산의 총가 모두 최초기준가격의 65% 이상인 경우

② 손실상환: ※ 최종기준가격결정일에 어느 한 기초자산이라도 총가가 최초기준가격의 65%미만인 경우: 원금손실
 ※ 65%미만 하락여부는 최종기준가격결정일의 모든 기초자산의 총가만 모니터링
 ※ 최대 원금손실률: 100%

(단위: 백만원)

3. 시나리오법에 의한 손익변동

64

4. 최대손실금액 (VaR : 99%, 10일)

(단위: 백만원)

137

펀드명 : BNK지수연계증권HS(KRW)N-42호(온라인전용)[ELS-파생형]

기준일 : 2023-08-24

공시일:

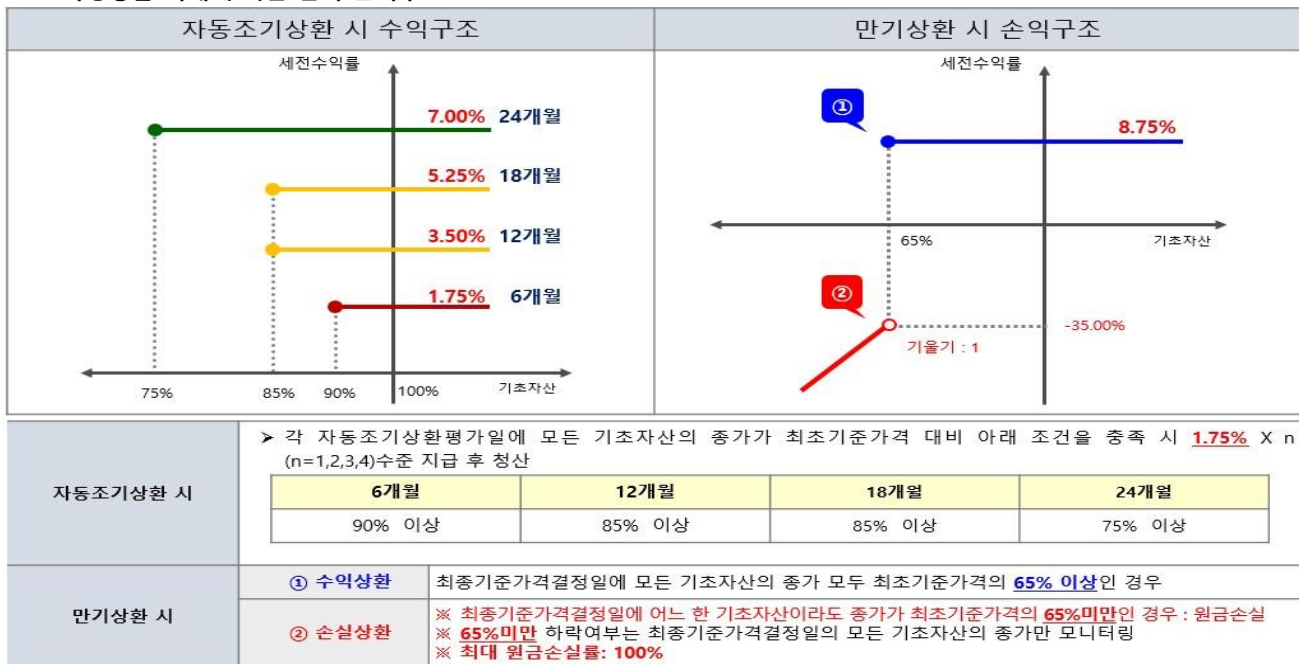
2023-08-25

1. 계약금액

(단위: 백만원)

구분	거래대상	거래유형	매수(1)	매도(2)	순포지션(1-2)	비고
신규	주식	ELS	0	0	0	장외
누계	주식	ELS	2,886		2,886	장외
합계			2,886		2,886	

2. 파생상품 거래에 따른 만기 손익구조



(단위: 백만원)

3. 시나리오법에 의한 손익변동

244

4. 최대손실금액 (VaR : 99%, 10일)

(단위: 백만원)

488

펀드명 : BNK더블리자드지수연계증권HSN-1호(온라인전용)[ELS-파생형]

기준일 : 2023-08-24

공시일:

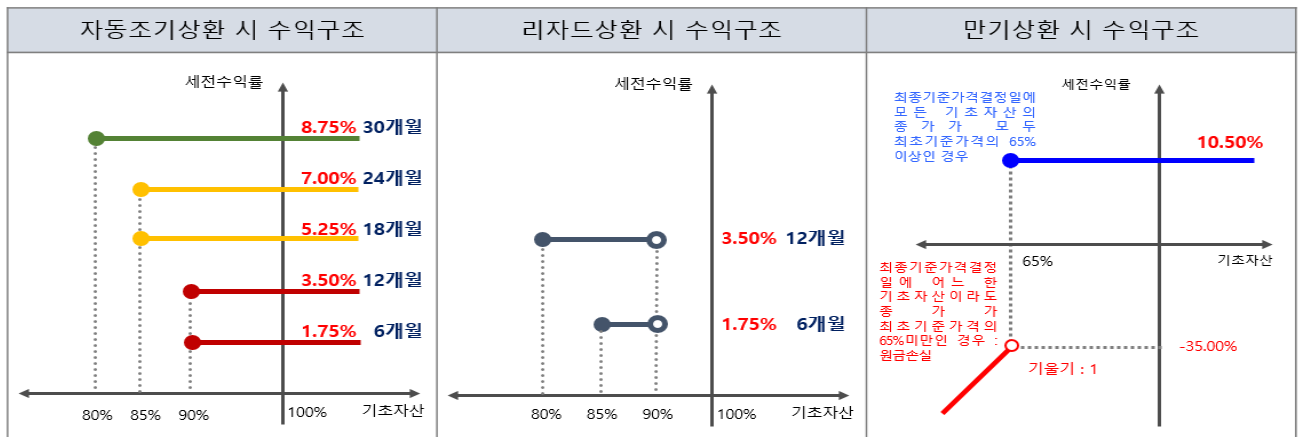
2023-08-25

1. 계약금액

(단위: 백만원)

구분	거래대상	거래유형	매수(1)	매도(2)	순포지션(1-2)	비고
신규	주식	ELS	0	0	0	장외
누계	주식	ELS	1,850		1,850	장외
합계			1,850		1,850	

2. 파생상품 거래에 따른 만기 손익구조



자동조기상환 시	<ul style="list-style-type: none"> 각 자동조기상환평가일에 모든 기초자산의 증가가 모두 최초기준가격의 6개월 90%, 12개월 90%, 18개월 85%, 24개월 85%, 30개월 80% 이상인 경우 ⇒ 1.75% X n (n=1,2,3,4,5)수준 지급 후 청산
리자드상환 시	<ul style="list-style-type: none"> 1차 자동조기상환평가일에 기초자산의 증가 중 어느 하나라도 최초기초자산가격 대비 90%미만인 경우로서, 최초설정일부터 1차 자동조기상환평가일까지 기초자산의 각 증가 중 어느 하나도 최초기초자산가격 대비 85% 미만으로 하락한 적이 없는 경우 ⇒ 연 3.50% 수익 지급 2차 자동조기상환평가일에 기초자산의 증가 중 어느 하나라도 최초기초자산가격 대비 90%미만인 경우로서, 최초설정일부터 2차 자동조기상환평가일까지 기초자산의 각 증가 중 어느 하나도 최초기초자산가격 대비 80% 미만으로 하락한 적이 없는 경우 ⇒ 연 3.50% 수익 지급
만기상환 시	<ul style="list-style-type: none"> ※ 65%미만 하락여부는 최종기준가격결정일의 모든 기초자산의 증가만 모니터링 ※ 최대 원금손실률: 100%

(단위: 백만원)

3. 시나리오법에 의한 손익변동

152

(단위: 백만원)

4. 최대손실금액 (VaR : 99%, 10일)

1

펀드명 : BNK더블리자드지수연계증권HSN-2호(온라인전용)[ELS-파생형]

기준일 : 2023-08-24

공시일:

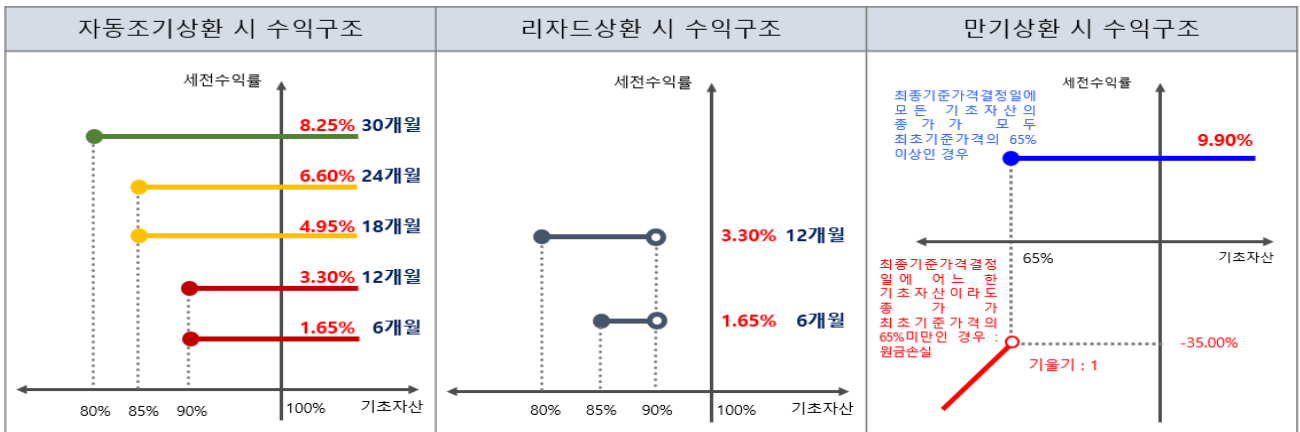
2023-08-25

1. 계약금액

(단위: 백만원)

구분	거래대상	거래유형	매수(1)	매도(2)	순포지션(1-2)	비고
신규	주식	ELS	0	0	0	장외
누계	주식	ELS	450		450	장외
합계			450		450	

2. 파생상품 거래에 따른 만기 손익구조



자동조기상환 시	<ul style="list-style-type: none"> 각 자동조기상환평가일에 모든 기초자산의 증가가 모두 최초기준가격의 6개월 90%, 12개월 90%, 18개월 85%, 24개월 85%, 30개월 80% 이상인 경우 ⇒ 1.65% X n (n=1,2,3,4,5)수준 지급 후 청산
리자드상환 시	<ul style="list-style-type: none"> 1차 자동조기상환평가일에 기초자산의 증가 중 어느 하나라도 최초기초자산가격 대비 90%미만인 경우로서, 최초설정일부터 1차 자동조기상환평가일까지 기초자산의 각 증가 중 어느 하나도 최초기초자산가격 대비 85% 미만으로 하락한 적이 없는 경우 ⇒ 연 3.30% 수익 지급 2차 자동조기상환평가일에 기초자산의 증가 중 어느 하나라도 최초기초자산가격 대비 90%미만인 경우로서, 최초설정일부터 2차 자동조기상환평가일까지 기초자산의 각 증가 중 어느 하나도 최초기초자산가격 대비 80% 미만으로 하락한 적이 없는 경우 ⇒ 연 3.30% 수익 지급
만기상환 시	<ul style="list-style-type: none"> 65%미만 하락여부는 최종기준가격결정일의 모든 기초자산의 증가만 모니터링 최대 원금손실률: 100%

(단위: 백만원)

3. 시나리오법에 의한 손익변동

37

4. 최대손실금액 (VaR : 99%, 10일)

(단위: 백만원)

0

펀드명 : BNK더블리자드지수연계증권SHE-1호(온라인전용)[ELS-파생형]

기준일 : 2023-08-24

공시일:

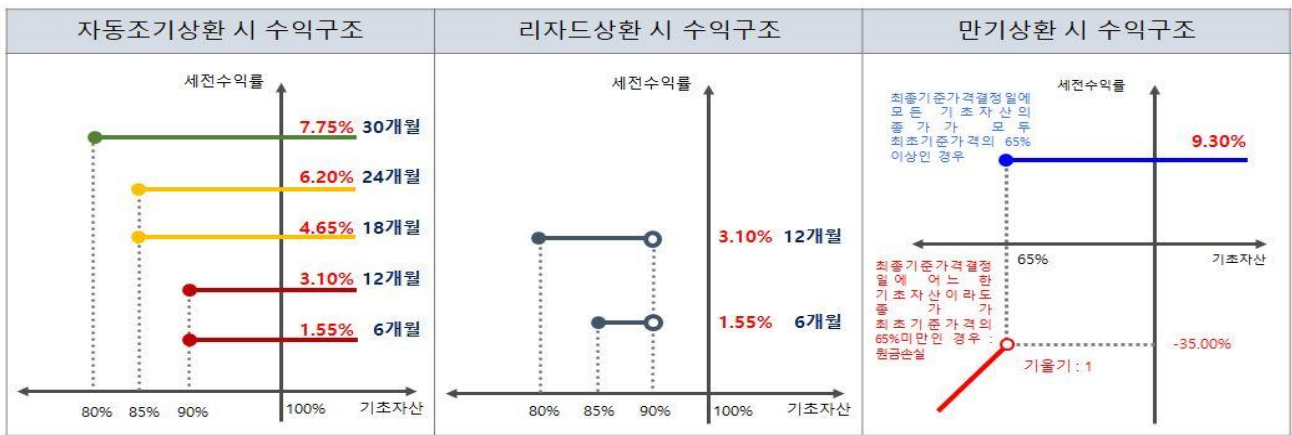
2023-08-25

1. 계약금액

(단위: 백만원)

구분	거래대상	거래유형	매수(1)	매도(2)	순포지션(1-2)	비고
신규	주식	ELS	0	0	0	장외
누계	주식	ELS	756		756	장외
합계			756		756	

2. 파생상품 거래에 따른 만기 손익구조



자동조기상환 시	<ul style="list-style-type: none"> 각 자동조기상환평가일에 모든 기초자산의 증가가 모두 최초기준가격의 6개월 90%, 12개월 90%, 18개월 85%, 24개월 85%, 30개월 80% 이상인 경우 ⇒ 1.55% X n (n=1,2,3,4,5)수준 지급 후 청산
리자드상환 시	<ul style="list-style-type: none"> 1차 자동조기상환평가일에 기초자산의 증가 중 어느 하나라도 최초기초자산가격 대비 90%미만인 경우로서, 최초설정일부터 1차 자동조기상환평가일까지 기초자산의 각 증가 중 어느 하나도 최초기초자산가격 대비 85% 미만으로 하락한적이없는 경우 ⇒ 연 3.10% 수익지급 2차 자동조기상환평가일에 기초자산의 증가 중 어느 하나라도 최초기초자산가격 대비 90%미만인 경우로서, 최초설정일부터 2차 자동조기상환평가일까지 기초자산의 각 증가 중 어느 하나도 최초기초자산가격 대비 80% 미만으로 하락한적이없는 경우 ⇒ 연 3.10% 수익지급
만기상환 시	<ul style="list-style-type: none"> ※ 65%미만 하락여부는 최종기준가격결정일의 모든 기초자산의 증가만 모니터링 ※ 최대 원금손실률: 100%

(단위: 백만원)

3. 시나리오법에 의한 손익변동

61

4. 최대손실금액 (VaR : 99%, 10일)

(단위: 백만원)

1

펀드명 : BNK더블리자드지수연계증권SHE-2호(온라인전용)[ELS-파생형]

기준일 : 2023-08-24

공시일:

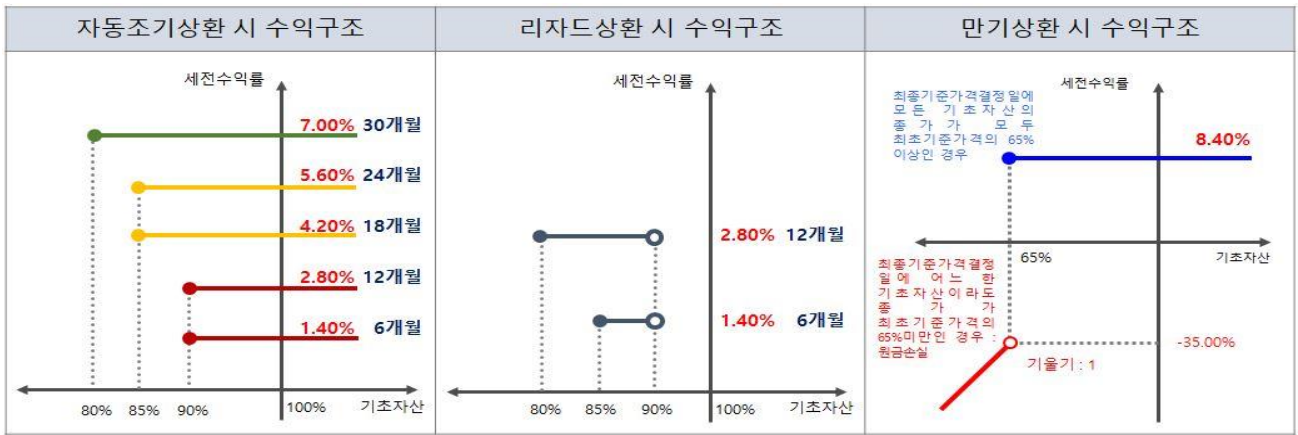
2023-08-25

1. 계약금액

(단위: 백만원)

구분	거래대상	거래유형	매수(1)	매도(2)	순포지션(1-2)	비고
신규	주식	ELS	0	0	0	장외
누계	주식	ELS	502		502	장외
합계			502		502	

2. 파생상품 거래에 따른 만기 손익구조



자동조기상환 시	<ul style="list-style-type: none"> 각 자동조기상환평가일에 모든 기초자산의 증가가 모두 최초기준가격의 6개월 90%, 12개월 90%, 18개월 85%, 24개월 85%, 30개월 80% 이상인 경우 ⇒ 1.40% X n (n=1,2,3,4,5)수준 지급 후 청산
리자드상환 시	<ul style="list-style-type: none"> 1차 자동조기상환평가일에 기초자산의 증가 중 어느 하나라도 최초기초자산가격 대비 90%미만인 경우로서, 최초설정일부터 1차 자동조기상환평가일까지 기초자산의 각 증가 중 어느 하나도 최초기초자산가격 대비 85%미만으로 하락한적이 없는 경우 ⇒ 연 2.80% 수익지급 2차 자동조기상환평가일에 기초자산의 증가 중 어느 하나라도 최초기초자산가격 대비 90%미만인 경우로서, 최초설정일부터 2차 자동조기상환평가일까지 기초자산의 각 증가 중 어느 하나도 최초기초자산가격 대비 80%미만으로 하락한적이 없는 경우 ⇒ 연 2.80% 수익지급
만기상환 시	<ul style="list-style-type: none"> ※ 65%미만 하락여부는 최종기준가격결정일의 모든 기초자산의 증가만 모니터링 ※ 최대 원금손실률: 100%

(단위: 백만원)

3. 시나리오법에 의한 손익변동

40

4. 최대손실금액 (VaR : 99%, 10일)

(단위: 백만원)

1

펀드명 : BNK지수연계증권SE(KRW)H-1호(온라인전용)[ELS-파생형]

기준일 : 2023-08-24

공시일:

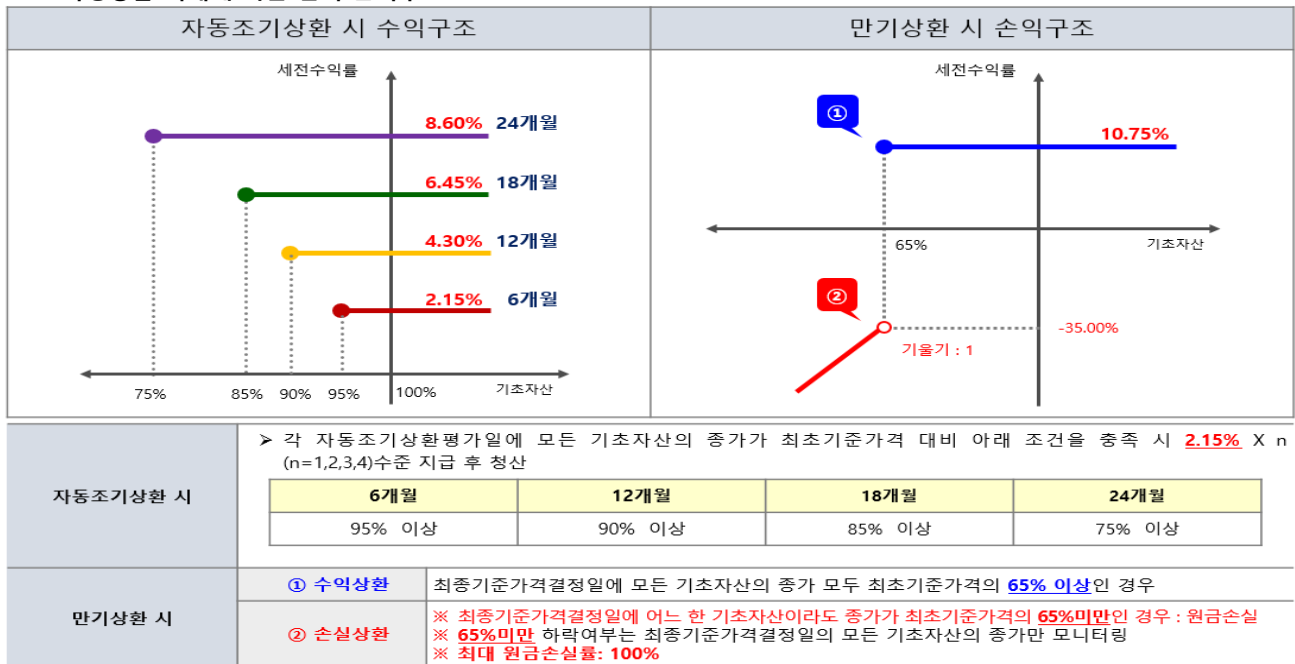
2023-08-25

1. 계약금액

(단위: 백만원)

구분	거래대상	거래유형	매수(1)	매도(2)	순포지션(1-2)	비고
신규	주식	ELS	0	0	0	장외
누계	주식	ELS	424		424	장외
합계			424		424	

2. 파생상품 거래에 따른 만기 손익구조



(단위: 백만원)

3. 시나리오법에 의한 손익변동

47

4. 최대손실금액 (VaR : 99%, 10일)

(단위: 백만원)

78

펀드명 : BNK더블리자드지수연계증권SHE-3호(온라인전용)[ELS-파생형]

기준일 : 2023-08-24

공시일:

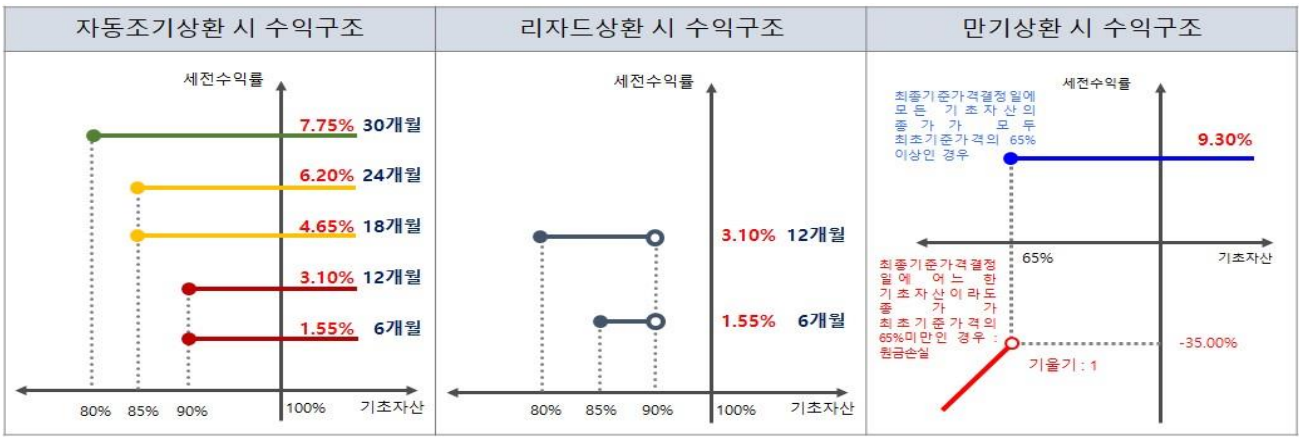
2023-08-25

1. 계약금액

(단위: 백만원)

구분	거래대상	거래유형	매수(1)	매도(2)	순포지션(1-2)	비고
신규	주식	ELS	0	0	0	장외
누계	주식	ELS	498		498	장외
합계			498		498	

2. 파생상품 거래에 따른 만기 손익구조



자동조기상환 시	<ul style="list-style-type: none"> 각 자동조기상환평가일에 모든 기초자산의 종가가 모두 최초기준가격의 6개월 90%, 12개월 90%, 18개월 85%, 24개월 85%, 30개월 80% 이상인 경우 ⇒ 1.55% X n (n=1,2,3,4,5) 수준 지급 후 청산
리자드상환 시	<ul style="list-style-type: none"> 1차 자동조기상환평가일에 기초자산의 증가 중 어느 하나라도 최초기초자산가격 대비 90%미만인 경우로서, 최초설정일부터 1차 자동조기상환평가일까지 기초자산의 각 증가 중 어느 하나라도 최초기준가격 대비 85% 미만으로 하락한적이 없는 경우 ⇒ 연 3.10% 수익 지급 2차 자동조기상환평가일에 기초자산의 증가 중 어느 하나라도 최초기초자산가격 대비 90%미만인 경우로서, 최초설정일부터 2차 자동조기상환평가일까지 기초자산의 각 증가 중 어느 하나라도 최초기준가격 대비 80% 미만으로 하락한적이 없는 경우 ⇒ 연 3.10% 수익 지급
만기상환 시	<ul style="list-style-type: none"> ※ 65%미만 하락여부는 최종기준가격결정일의 모든 기초자산의 종가만 모니터링 ※ 최대 원금손실률: 100%

(단위: 백만원)

3. 시나리오법에 의한 손익변동

39

4. 최대손실금액 (VaR : 99%, 10일)

(단위: 백만원)

1

펀드명 : BNK리자드지수연계증권SHE(KRW)-7호[ELS-파생형]

기준일 : 2023-08-24

공시일:

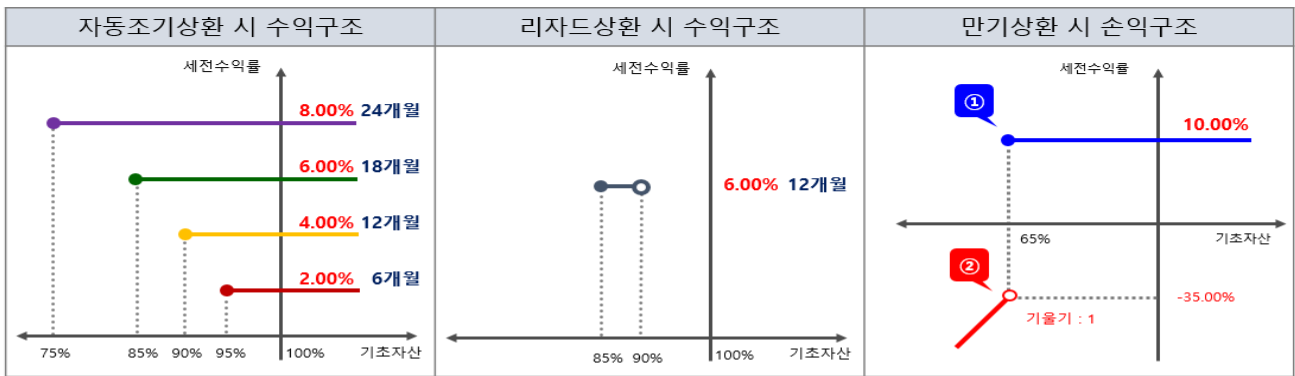
2023-08-25

1. 계약금액

(단위: 백만원)

구분	거래대상	거래유형	매수(1)	매도(2)	순포지션(1-2)	비고
신규	주식	ELS	0	0	0	장외
누계	주식	ELS	167		167	장외
합계			167		167	

2. 파생상품 거래에 따른 만기 손익구조



자동조기상환 시	> 각 자동조기상환평가일에 모든 기초자산의 증가가 최초기준가격 대비 아래 조건을 충족 시 2.00% X n (n=1,2,3,4)수준 지급 후 청산			
	6개월	12개월	18개월	24개월
	95% 이상	90% 이상	85% 이상	75% 이상
리자드상환 시	> 2차 자동조기상환평가일에 기초자산의 증가 중 어느 하나라도 최초기초자산가격 대비 90%미만 인 경우로서, 최초설정일부터 2차 자동조기상환평가일까지 기초자산의 각 증가 중 어느 하나도 최초기초자산가격 대비 85% 미만으로 하락한 적이 없는 경우 ⇒ 연 6.00% 수익 지급			
만기상환 시	① 수익상환	최종기준가격결정일에 모든 기초자산의 증가 모두 최초기준가격의 65% 이상 인 경우		
	② 손실상환	※ 최종기준가격결정일에 어느 한 기초자산이라도 증가가 최초기준가격의 65%미만 인 경우 : 원금손실 ※ 65%미만 하락여부는 최종기준가격결정일의 모든 기초자산의 증가만 모니터링 ※ 최대 원금손실률: 100%		

(단위: 백만원)

3. 시나리오법에 의한 손익변동

18

(단위: 백만원)

4. 최대손실금액 (VaR : 99%, 10일)

6

펀드명 : BNK더블리자드지수연계증권KSE-11호(온라인전용)[ELS-파생형]

기준일 : 2023-08-24

공시일:

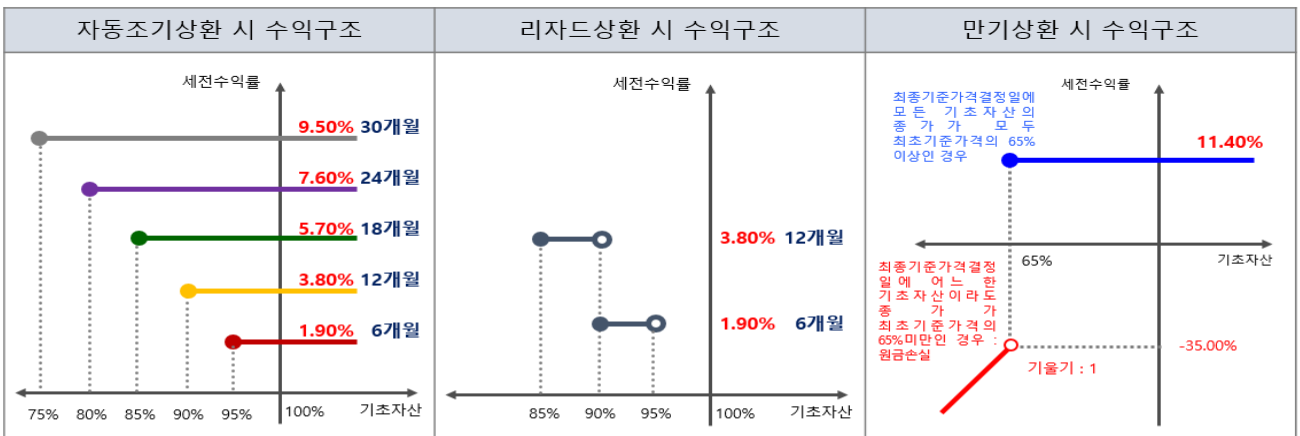
2023-08-25

1. 계약금액

(단위: 백만원)

구분	거래대상	거래유형	매수(1)	매도(2)	순포지션(1-2)	비고
신규	주식	ELS	0	0	0	장외
누계	주식	ELS	1,395		1,395	장외
합계			1,395		1,395	

2. 파생상품 거래에 따른 만기 손익구조



자동조기상환 시	<ul style="list-style-type: none"> 각 자동조기상환평가일에 모든 기초자산의 증가가 모두 최초기준가격의 6개월 95%, 12개월 90%, 18개월 85%, 24개월 80%, 30개월 75% 이상인 경우 ⇒ 1.90% X n (n=1,2,3,4,5)수준 지급 후 청산
리자드상환 시	<ul style="list-style-type: none"> 1차 자동조기상환평가일에 기초자산의 증가 중 어느 하나라도 최초기초자산가격 대비 95%미만인 경우로서, 최초설정일부터 1차 자동조기상환평가일까지 기초자산의 각 증가 중 어느 하나도 최초기초자산가격 대비 90% 미만으로 하락한 적이 없는 경우 ⇒ 연 3.80% 수익 지급 2차 자동조기상환평가일에 기초자산의 증가 중 어느 하나라도 최초기초자산가격 대비 90%미만인 경우로서, 최초설정일부터 2차 자동조기상환평가일까지 기초자산의 각 증가 중 어느 하나도 최초기초자산가격 대비 85% 미만으로 하락한 적이 없는 경우 ⇒ 연 3.80% 수익 지급
만기상환 시	<ul style="list-style-type: none"> ※ 65%미만 하락여부는 최종기준가격결정일의 모든 기초자산의 증가만 모니터링 ※ 최대 원금손실률: 100%

(단위: 백만원)

3. 시나리오법에 의한 손익변동

149

4. 최대손실금액 (VaR : 99%, 10일)

(단위: 백만원)

5

펀드명 : BNK더블리자드지수연계증권KSE-15호(온라인전용)[ELS-파생형]

기준일 : 2023-08-24

공시일:

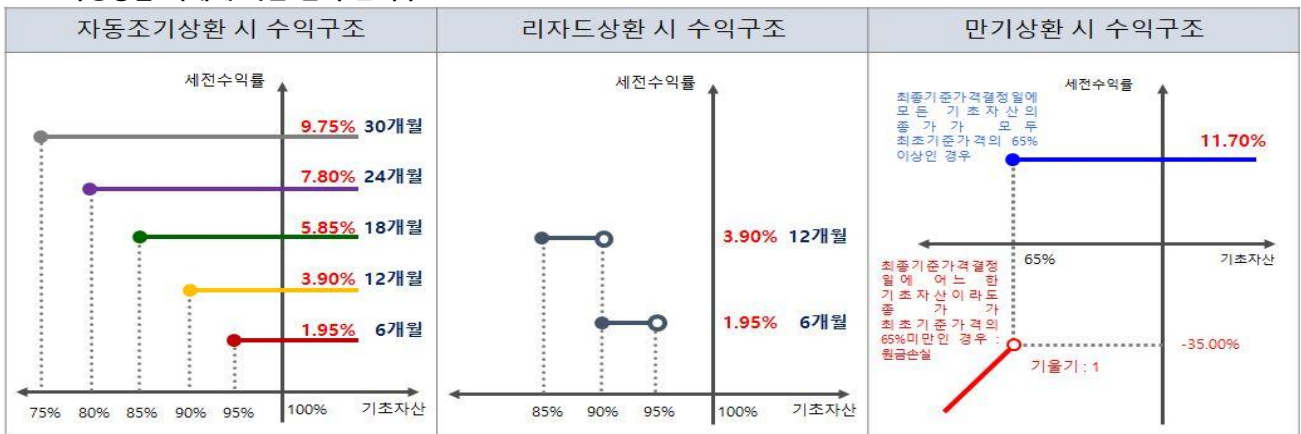
2023-08-25

1. 계약금액

(단위: 백만원)

구분	거래대상	거래유형	매수(1)	매도(2)	순포지션(1-2)	비고
신규	주식	ELS	0	0	0	장외
누계	주식	ELS	1,890		1,890	장외
합계			1,890		1,890	

2. 파생상품 거래에 따른 만기 손익구조



자동조기상환 시	<ul style="list-style-type: none"> 각 자동조기상환평가일에 모든 기초자산의 증가가 모두 최초기준가격의 6개월 95%, 12개월 90%, 18개월 85%, 24개월 80%, 30개월 75% 이상인 경우 ⇒ 1.95% X n (n=1,2,3,4,5)수준 지급 후 청산
리자드상환 시	<ul style="list-style-type: none"> 1차 자동조기상환평가일에 기초자산의 증가 중 어느 하나라도 최초기초자산가격 대비 95%미만인 경우로서, 최초설정일부터 1차 자동조기상환평가일까지 기초자산의 각 증가 중 어느 하나도 최초기초자산가격 대비 90%미만으로 하락한적이없는 경우 ⇒ 연 3.90% 수익지급 2차 자동조기상환평가일에 기초자산의 증가 중 어느 하나라도 최초기초자산가격 대비 90%미만인 경우로서, 최초설정일부터 2차 자동조기상환평가일까지 기초자산의 각 증가 중 어느 하나도 최초기초자산가격 대비 85%미만으로 하락한적이없는 경우 ⇒ 연 3.90% 수익지급
만기상환 시	<ul style="list-style-type: none"> ※ 65%미만 하락여부는 최종기준가격결정일의 모든 기초자산의 증가만 모니터링 ※ 최대 원금손실률: 100%

(단위: 백만원)

3. 시나리오법에 의한 손익변동

232

4. 최대손실금액 (VaR : 99%, 10일)

(단위: 백만원)

7

펀드명 : BNK더블리자드지수연계증권KSE-16호(온라인)[ELS-파생형]

기준일 : 2023-08-24

공시일:

2023-08-25

1. 계약금액

(단위: 백만원)

구분	거래대상	거래유형	매수(1)	매도(2)	순포지션(1-2)	비고
신규	주식	ELS	0	0	0	장외
누계	주식	ELS	3,115		3,115	장외
합계			3,115		3,115	

2. 파생상품 거래에 따른 만기 손익구조



자동조기상환 시	<ul style="list-style-type: none"> 각 자동조기상환평가일에 모든 기초자산의 총가가 모두 최초기준가격의 6개월 95%, 12개월 90%, 18개월 85%, 24개월 80%, 30개월 75% 이상인 경우 ⇒ 1.95% X n (n=1,2,3,4,5)수준 지급 후 청산
리자드상환 시	<ul style="list-style-type: none"> 1차 자동조기상환평가일에 기초자산의 총가 중 어느 하나라도 최초기초자산가격 대비 95%미만인 경우로서, 최초설정일부터 1차 자동조기상환평가일까지 기초자산의 각 총가 중 어느 하나도 최초기초자산가격 대비 90% 미만으로 하락한 적이 없는 경우 ⇒ 연 3.90% 수익 지급 2차 자동조기상환평가일에 기초자산의 총가 중 어느 하나라도 최초기초자산가격 대비 90%미만인 경우로서, 최초설정일부터 2차 자동조기상환평가일까지 기초자산의 각 총가 중 어느 하나도 최초기초자산가격 대비 85% 미만으로 하락한 적이 없는 경우 ⇒ 연 3.90% 수익 지급
만기상환 시	<ul style="list-style-type: none"> ※ 65%미만 하락여부는 최종기준가격결정일의 모든 기초자산의 총가만 모니터링 ※ 최대 원금손실률: 100%

(단위: 백만원)

3. 시나리오법에 의한 손익변동

401

4. 최대손실금액 (VaR : 99%, 10일)

(단위: 백만원)

17

펀드명 : BNK더블리자드지수연계증권KSE-17호(온라인전용)[ELS-파생형]

기준일 : 2023-08-24

공시일:

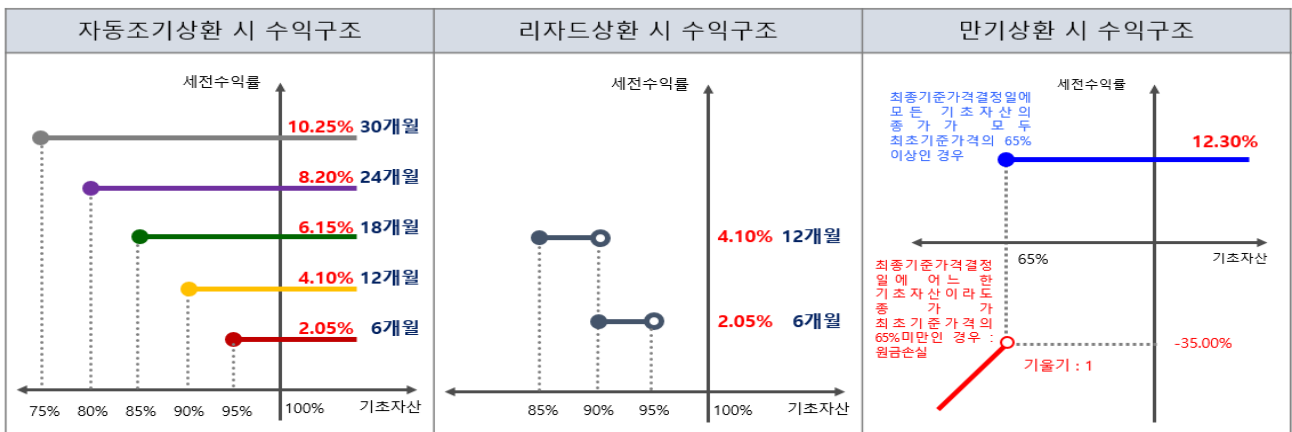
2023-08-25

1. 계약금액

(단위: 백만원)

구분	거래대상	거래유형	매수(1)	매도(2)	순포지션(1-2)	비고
신규	주식	ELS	0	0	0	장외
누계	주식	ELS	1,287		1,287	장외
합계			1,287		1,287	

2. 파생상품 거래에 따른 만기 손익구조



자동조기상환 시	<ul style="list-style-type: none"> 각 자동조기상환평가일에 모든 기초자산의 증가가 모두 최종기준가격의 6개월 95%, 12개월 90%, 18개월 85%, 24개월 80%, 30개월 75% 이상인 경우 ⇒ 2.05% X n (n=1,2,3,4,5)수준 지급 후 청산
리자드상환 시	<ul style="list-style-type: none"> 1차 자동조기상환평가일에 기초자산의 증가 중 어느 하나라도 최초기초자산가격 대비 95%미만인 경우로서, 최초설정일부터 1차 자동조기상환평가일까지 기초자산의 각 증가 중 어느 하나도 최초기초자산가격 대비 90% 미만으로 하락한 적이 없는 경우 ⇒ 연 4.10% 수익 지급 2차 자동조기상환평가일에 기초자산의 증가 중 어느 하나라도 최초기초자산가격 대비 90%미만인 경우로서, 최초설정일부터 2차 자동조기상환평가일까지 기초자산의 각 증가 중 어느 하나도 최초기초자산가격 대비 85% 미만으로 하락한 적이 없는 경우 ⇒ 연 4.10% 수익 지급
만기상환 시	<ul style="list-style-type: none"> ※ 65%미만 하락여부는 최종기준가격결정일의 모든 기초자산의 증가만 모니터링 ※ 최대 원금손실률: 100%

(단위: 백만원)

3. 시나리오법에 의한 손익변동

154

4. 최대손실금액 (VaR : 99%, 10일)

(단위: 백만원)

6

펀드명 : BNK리자드지수연계증권HS(KRW)N-44호[ELS-파생형]

기준일 : 2023-08-24

공시일:

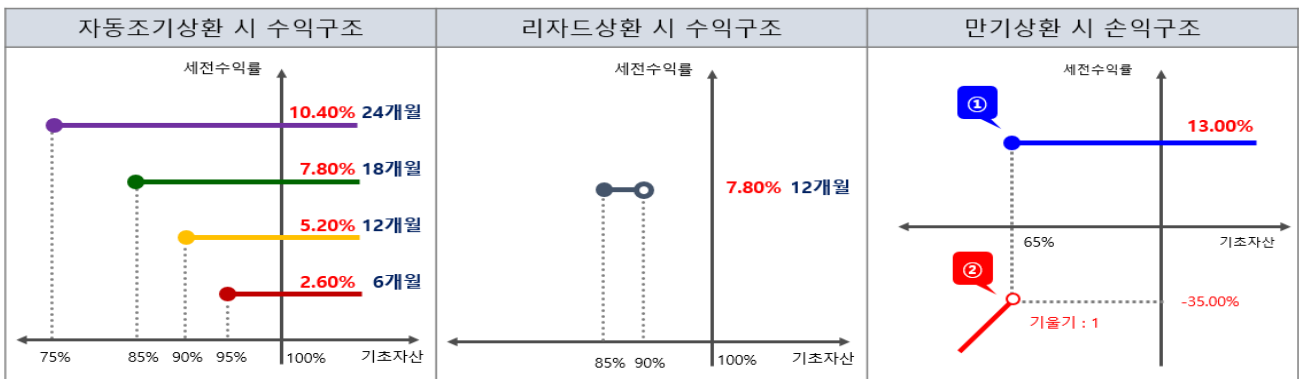
2023-08-25

1. 계약금액

(단위: 백만원)

구분	거래대상	거래유형	매수(1)	매도(2)	순포지션(1-2)	비고
신규	주식	ELS	0	0	0	장외
누계	주식	ELS	320		320	장외
합계			320		320	

2. 파생상품 거래에 따른 만기 손익구조



자동조기상환 시	<p>> 각 자동조기상환평가일에 모든 기초자산의 증가가 최초기준가격 대비 아래 조건을 충족 시 2.60% X n (n=1,2,3,4)수준 지급 후 청산</p> <table border="1"> <tr> <th>기간</th> <th>6개월</th> <th>12개월</th> <th>18개월</th> <th>24개월</th> </tr> <tr> <td>조건</td> <td>95% 이상</td> <td>90% 이상</td> <td>85% 이상</td> <td>75% 이상</td> </tr> </table>	기간	6개월	12개월	18개월	24개월	조건	95% 이상	90% 이상	85% 이상	75% 이상
기간	6개월	12개월	18개월	24개월							
조건	95% 이상	90% 이상	85% 이상	75% 이상							
리자드상환 시	<p>> 2차 자동조기상환평가일에 기초자산의 증가 중 어느 하나라도 최초기초자산가격 대비 90%미만인 경우로서, 최초설정일부터 2차 자동조기상환평가일까지 기초자산의 각 증가 중 어느 하나도 최초기초자산가격 대비 85% 미만으로 하락한 적이 없는 경우 ⇒ 연 7.80% 수익 지급</p>										
만기상환 시	<p>① 수익상환 : 최종기준가격결정일에 모든 기초자산의 증가 모두 최초기준가격의 65% 이상인 경우</p> <p>② 손실상환 : ※ 최종기준가격결정일에 어느 한 기초자산이라도 증가가 최초기준가격의 65%미만인 경우 : 원금손실 ※ 65%미만 하락여부는 최종기준가격결정일의 모든 기초자산의 증가만 모니터링 ※ 최대 원금손실률: 100%</p>										

(단위: 백만원)

3. 시나리오법에 의한 손익변동

35

(단위: 백만원)

4. 최대손실금액 (VaR : 99%, 10일)

23

펀드명 : BNK더블리자드지수연계증권KSE-18호(온라인전용)[ELS-파생형]

기준일 : 2023-08-24

공시일:

2023-08-25

1. 계약금액

(단위: 백만원)

구분	거래대상	거래유형	매수(1)	매도(2)	순포지션(1-2)	비고
신규	주식	ELS	0	0	0	장외
누계	주식	ELS	1,839		1,839	장외
합계			1,839		1,839	

2. 파생상품 거래에 따른 만기 손익구조



자동조기상환 시	<ul style="list-style-type: none"> 각 자동조기상환평가일에 모든 기초자산의 총가가 모두 최저기준가격의 6개월 95%, 12개월 90%, 18개월 85%, 24개월 80%, 30개월 75% 이상인 경우 ⇒ 2.05% X n (n=1,2,3,4,5)수준 지급 후 청산
리자드상환 시	<ul style="list-style-type: none"> 1차 자동조기상환평가일에 기초자산의 총가 중 어느 하나라도 최저기초자산가격 대비 95%미만인 경우로서, 최초설정일부터 1차 자동조기상환평가일까지 기초자산의 각 총가 중 어느 하나도 최저기초자산가격 대비 90% 미만으로 하락한 적이 없는 경우 ⇒ 연 4.10% 수익 지급 2차 자동조기상환평가일에 기초자산의 총가 중 어느 하나라도 최저기초자산가격 대비 90%미만인 경우로서, 최초설정일부터 2차 자동조기상환평가일까지 기초자산의 각 총가 중 어느 하나도 최저기초자산가격 대비 85% 미만으로 하락한 적이 없는 경우 ⇒ 연 4.10% 수익 지급
만기상환 시	<ul style="list-style-type: none"> ※ 65%미만 하락여부는 최종기준가격결정일의 모든 기초자산의 총가만 모니터링 ※ 최대 원금손실률: 100%

(단위: 백만원)

3. 시나리오법에 의한 손익변동

214

4. 최대손실금액 (VaR : 99%, 10일)

(단위: 백만원)

8

펀드명 : BNK더블리자드지수연계증권KSE-19호(온라인전용)[ELS-파생형]

기준일 : 2023-08-24

공시일:

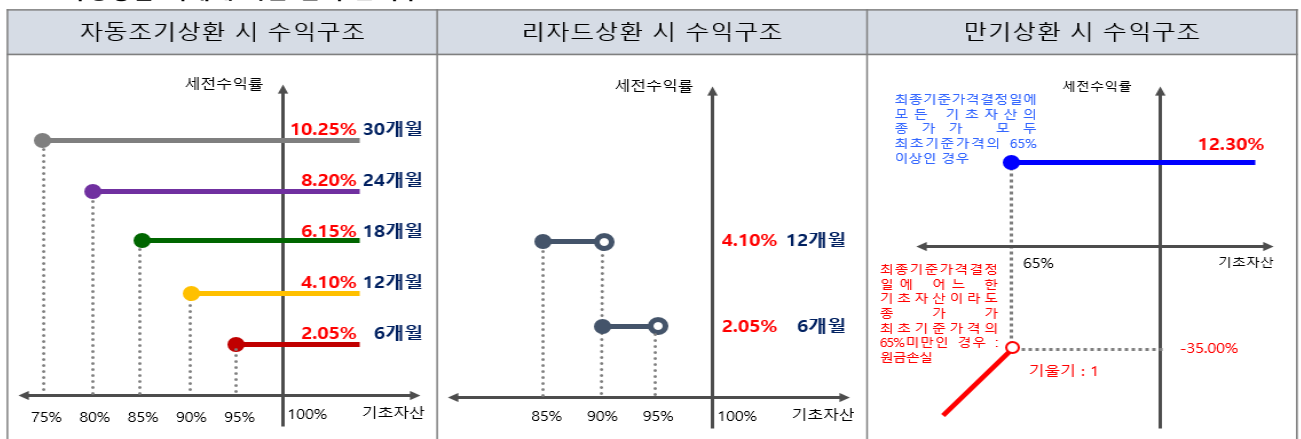
2023-08-25

1. 계약금액

(단위: 백만원)

구분	거래대상	거래유형	매수(1)	매도(2)	순포지션(1-2)	비고
신규	주식	ELS	0	0	0	장외
누계	주식	ELS	2,548		2,548	장외
합계			2,548		2,548	

2. 파생상품 거래에 따른 만기 손익구조



자동조기상환 시	<ul style="list-style-type: none"> 각 자동조기상환평가일에 모든 기초자산의 증가가 모두 최초기준가격의 6개월 95%, 12개월 90%, 18개월 85%, 24개월 80%, 30개월 75% 이상인 경우 ⇒ 2.05% X n (n=1,2,3,4,5)수준 지급 후 청산
리자드상환 시	<ul style="list-style-type: none"> 1차 자동조기상환평가일에 기초자산의 증가 중 어느 하나라도 최초기초자산가격 대비 95%미만인 경우로서, 최초설정일부터 1차 자동조기상환평가일까지 기초자산의 각 증가 중 어느 하나도 최초기초자산가격 대비 90% 미만으로 하락한 적이 없는 경우 ⇒ 연 4.10% 수익 지급 2차 자동조기상환평가일에 기초자산의 증가 중 어느 하나라도 최초기초자산가격 대비 90%미만인 경우로서, 최초설정일부터 2차 자동조기상환평가일까지 기초자산의 각 증가 중 어느 하나도 최초기초자산가격 대비 85% 미만으로 하락한 적이 없는 경우 ⇒ 연 4.10% 수익 지급
만기상환 시	<ul style="list-style-type: none"> ※ 65%미만 하락여부는 최종기준가격결정일의 모든 기초자산의 증가만 모니터링 ※ 최대 원금손실률: 100%

(단위: 백만원)

3. 시나리오법에 의한 손익변동

231

4. 최대손실금액 (VaR : 99%, 10일)

(단위: 백만원)

12

펀드명 : BNK더블리자드지수연계증권KSE-20호(온라인전용)[ELS-파생형]

기준일 : 2023-08-24

공시일:

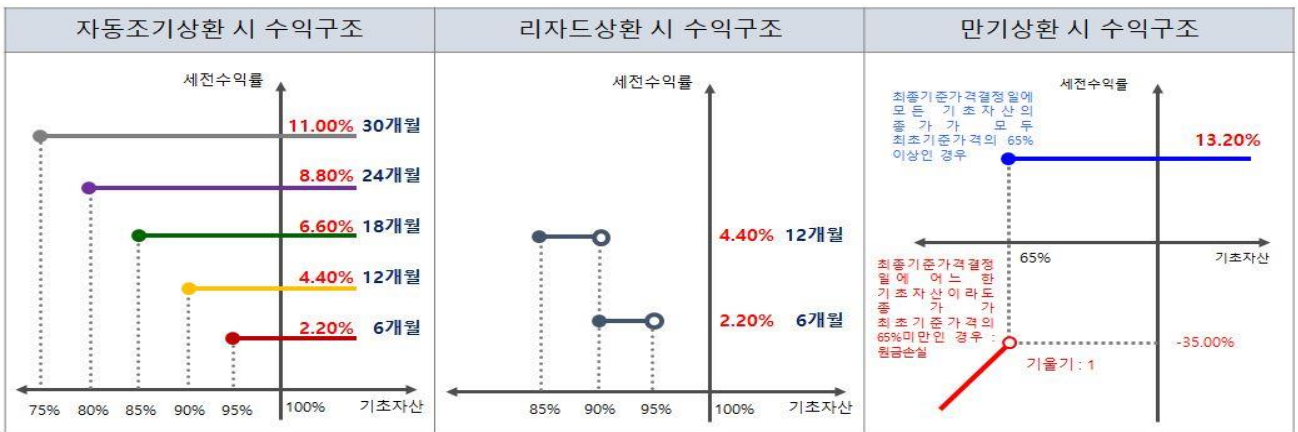
2023-08-25

1. 계약금액

(단위: 백만원)

구분	거래대상	거래유형	매수(1)	매도(2)	순포지션(1-2)	비고
신규	주식	ELS	0	0	0	장외
누계	주식	ELS	3,710		3,710	장외
합계			3,710		3,710	

2. 파생상품 거래에 따른 만기 손익구조



자동조기상환 시	<ul style="list-style-type: none"> 각 자동조기상환평가일에 모든 기초자산의 증가가 모두 최초기준가격의 6개월 95%, 12개월 90%, 18개월 85%, 24개월 80%, 30개월 75% 이상인 경우 ⇒ 2.20% X n (n=1,2,3,4,5)수준 지급 후 청산
리자드상환 시	<ul style="list-style-type: none"> 1차 자동조기상환평가일까지 기초자산의 증가 중 어느 하나라도 최초기초자산가격 대비 95%미만인 경우로서, 최초설정일부터 1차 자동조기상환평가일까지 기초자산의 증가 중 어느 하나라도 최초기초자산가격 대비 90%미만으로 하락한적이 없는 경우 ⇒ 연 4.40% 수익지급 2차 자동조기상환평가일에 기초자산의 증가 중 어느 하나라도 최초기초자산가격 대비 90%미만인 경우로서, 최초설정일부터 2차 자동조기상환평가일까지 기초자산의 각 증가 중 어느 하나도 최초기초자산가격 대비 85%미만으로 하락한적이 없는 경우 ⇒ 연 4.40% 수익지급
만기상환 시	<ul style="list-style-type: none"> ※ 65%미만 하락여부는 최종기준가격결정일의 모든 기초자산의 증가만 모니터링 ※ 최대 원금손실률: 100%

(단위: 백만원)

3. 시나리오법에 의한 손익변동

357

4. 최대손실금액 (VaR : 99%, 10일)

(단위: 백만원)

19

펀드명 : BNK더블리자드지수연계증권KSE-21호(온라인전용)[ELS-파생형]

기준일 : 2023-08-24

공시일:

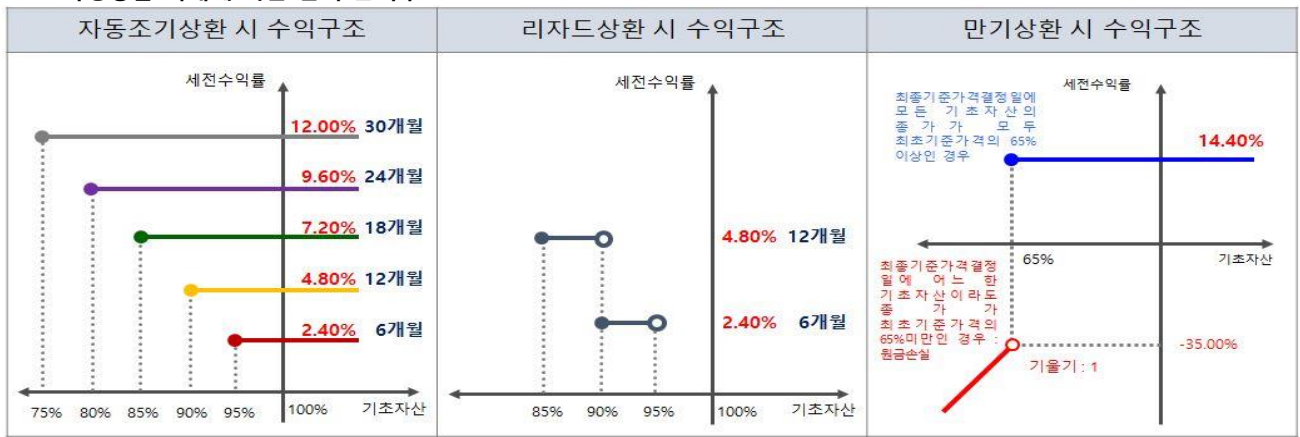
2023-08-25

1. 계약금액

(단위: 백만원)

구분	거래대상	거래유형	매수(1)	매도(2)	순포지션(1-2)	비고
신규	주식	ELS	0	0	0	장외
누계	주식	ELS	2,503		2,503	장외
합계			2,503		2,503	

2. 파생상품 거래에 따른 만기 손익구조



자동조기상환 시	<ul style="list-style-type: none"> 각 자동조기상환평가일에 모든 기초자산의 증가가 모두 최초기준가격의 6개월 95%, 12개월 90%, 18개월 85%, 24개월 80%, 30개월 75% 이상인 경우 ⇒ 2.40% X n (n=1,2,3,4,5)수준 지급 후 청산
리자드상환 시	<ul style="list-style-type: none"> 1차 자동조기상환평가일에 기초자산의 증가 중 어느 하나라도 최초기초자산가격 대비 95%미만인 경우로서, 최초설정일부터 1차 자동조기상환평가일까지 기초자산의 각 증가 중 어느 하나도 최초기초자산가격 대비 90%미만으로 하락한적이 없는 경우 ⇒ 연 4.80% 수익지급 2차 자동조기상환평가일에 기초자산의 증가 중 어느 하나라도 최초기초자산가격 대비 90%미만인 경우로서, 최초설정일부터 2차 자동조기상환평가일까지 기초자산의 각 증가 중 어느 하나도 최초기초자산가격 대비 85%미만으로 하락한적이 없는 경우 ⇒ 연 4.80% 수익지급
만기상환 시	<ul style="list-style-type: none"> ※ 65%미만 하락여부는 최종기준가격결정일의 모든 기초자산의 증가만 모니터링 ※ 최대 원금손실률: 100%

(단위: 백만원)

3. 시나리오법에 의한 손익변동

238

4. 최대손실금액 (VaR : 99%, 10일)

(단위: 백만원)

14

펀드명 : BNK더블리자드지수연계증권KSE-22호(온라인전용)[ELS-파생형]

기준일 : 2023-08-24

공시일:

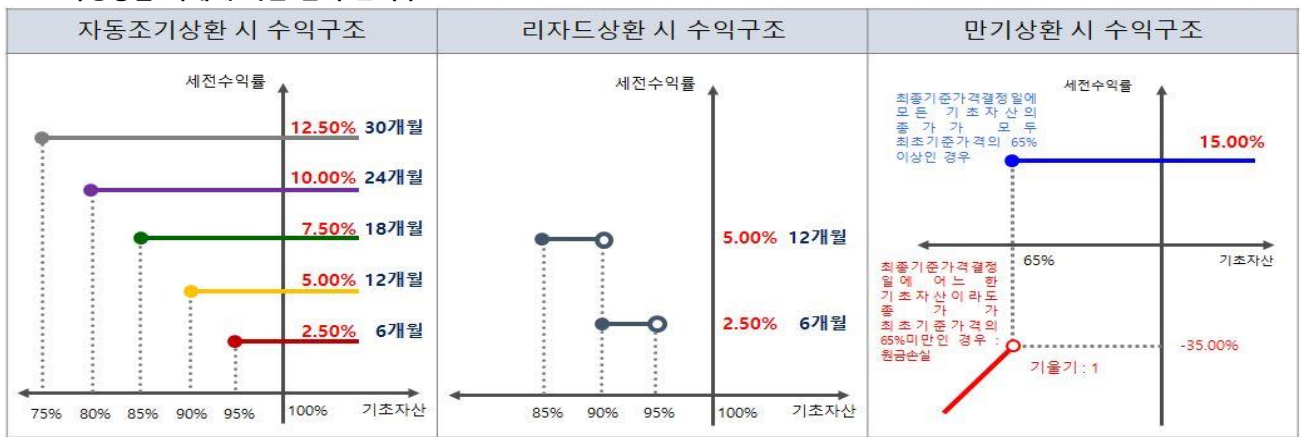
2023-08-25

1. 계약금액

(단위: 백만원)

구분	거래대상	거래유형	매수(1)	매도(2)	순포지션(1-2)	비고
신규	주식	ELS	0	0	0	장외
누계	주식	ELS	1,194		1,194	장외
합계			1,194		1,194	

2. 파생상품 거래에 따른 만기 손익구조



자동조기상환 시	<ul style="list-style-type: none"> 각 자동조기상환평가일에 모든 기초자산의 증가가 모두 최초기준가격의 6개월 95%, 12개월 90%, 18개월 85%, 24개월 80%, 30개월 75% 이상인 경우 ⇒ 2.50% X n (n=1,2,3,4,5)수준 지급 후 청산
리자드상환 시	<ul style="list-style-type: none"> 1차 자동조기상환평가일에 기초자산의 증가 중 어느 하나라도 최초기초자산가격 대비 95%미만인 경우로서, 최초설정일부터 1차 자동조기상환평가일까지 기초자산의 각 증가 중 어느 하나도 최초기초자산가격 대비 90%미만으로 하락한적이없는 경우 ⇒ 연 5.00% 수익지급 2차 자동조기상환평가일에 기초자산의 증가 중 어느 하나라도 최초기초자산가격 대비 90%미만인 경우로서, 최초설정일부터 2차 자동조기상환평가일까지 기초자산의 각 증가 중 어느 하나도 최초기초자산가격 대비 85%미만으로 하락한적이없는 경우 ⇒ 연 5.00% 수익지급
만기상환 시	<ul style="list-style-type: none"> ※ 65%미만 하락여부는 최종기준가격결정일의 모든 기초자산의 증가만 모니터링 ※ 최대 원금손실률: 100%

(단위: 백만원)

3. 시나리오법에 의한 손익변동

113

4. 최대손실금액 (VaR : 99%, 10일)

(단위: 백만원)

6

펀드명 : BNK더블리자드지수연계증권KSE-23호[ELS-파생형]

기준일 : 2023-08-24

공시일:

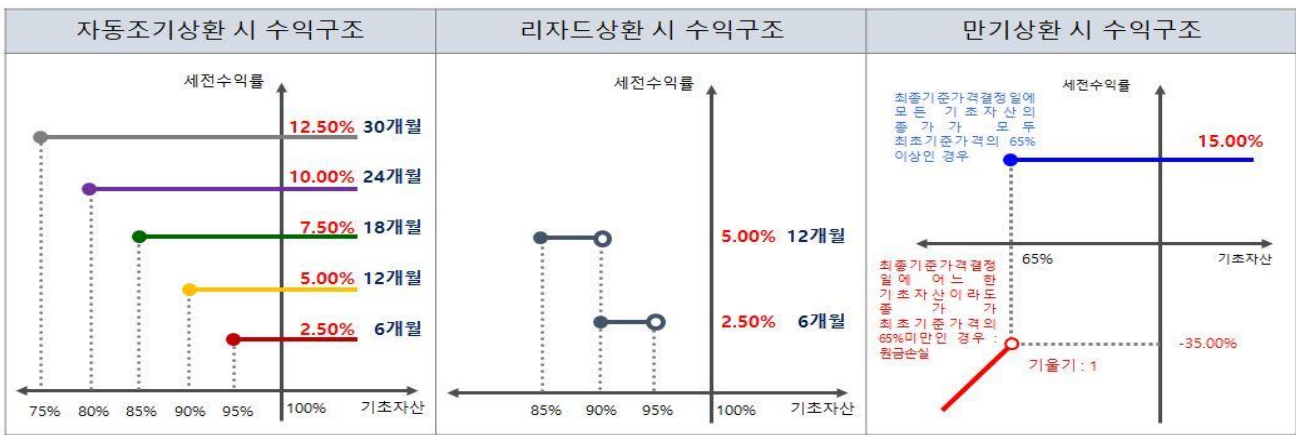
2023-08-25

1. 계약금액

(단위: 백만원)

구분	거래대상	거래유형	매수(1)	매도(2)	순포지션(1-2)	비고
신규	주식	ELS	0	0	0	장외
누계	주식	ELS	376		376	장외
합계			376		376	

2. 파생상품 거래에 따른 만기 손익구조



자동조기상환 시	<ul style="list-style-type: none"> 각 자동조기상환평가일에 모든 기초자산의 증가가 모두 최초기준가격의 6개월 95%, 12개월 90%, 18개월 85%, 24개월 80%, 30개월 75% 이상인 경우 ⇒ 2.50% X n (n=1,2,3,4,5) 수준 지급 후 청산
리자드상환 시	<ul style="list-style-type: none"> 1차 자동조기상환평가일에 기초자산의 증가 중 어느 하나라도 최초기초자산가격 대비 95%미만인 경우로서, 최초설정일부터 1차 자동조기상환평가일까지 기초자산의 각 증가 중 어느 하나라도 최초기초자산가격 대비 90%미만으로 하락한적이 없는 경우 ⇒ 연 5.00% 수익지급 2차 자동조기상환평가일에 기초자산의 증가 중 어느 하나라도 최초기초자산가격 대비 90%미만인 경우로서, 최초설정일부터 2차 자동조기상환평가일까지 기초자산의 각 증가 중 어느 하나라도 최초기초자산가격 대비 85%미만으로 하락한적이 없는 경우 ⇒ 연 5.00% 수익지급
만기상환 시	<ul style="list-style-type: none"> ※ 65%미만 하락여부는 최종기준가격결정일의 모든 기초자산의 증가만 모니터링 ※ 최대 원금손실률: 100%

(단위: 백만원)

3. 시나리오법에 의한 손익변동

34

(단위: 백만원)

4. 최대손실금액 (VaR : 99%, 10일)

2

펀드명 : BNK리자드지수연계증권SHE(KRW)-12호 [ELS-파생형]

기준일 : 2023-08-24

공시일:

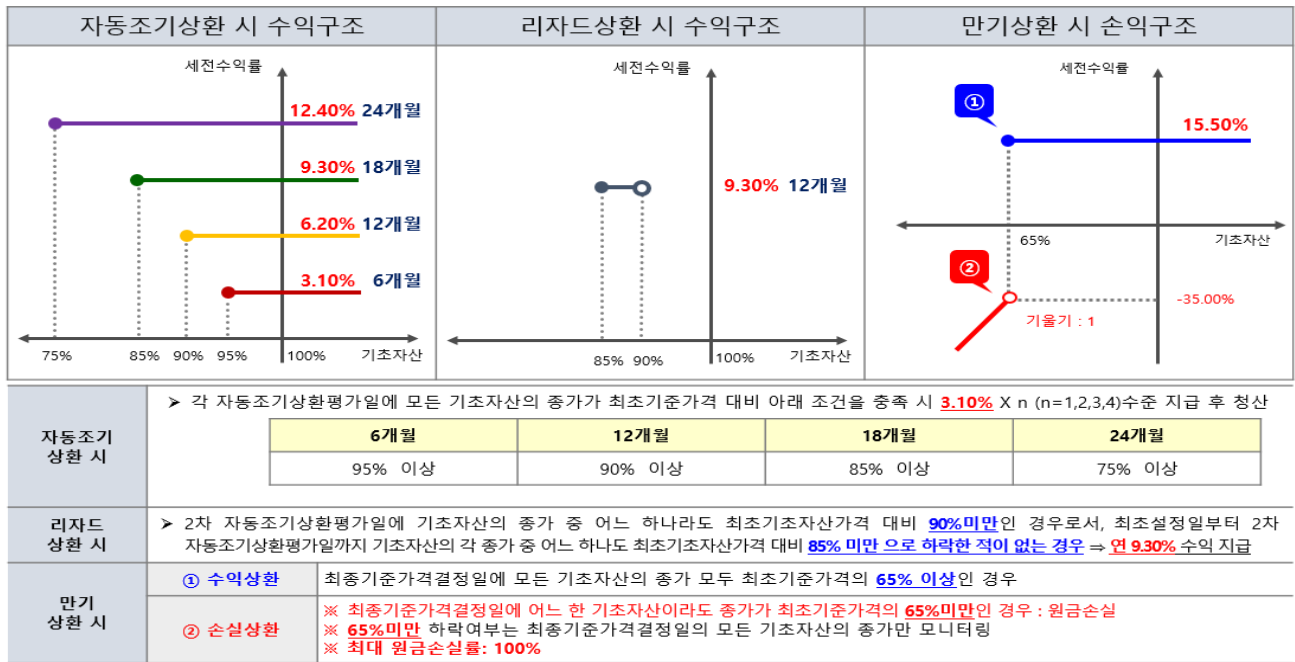
2023-08-25

1. 계약금액

(단위: 백만원)

구분	거래대상	거래유형	매수(1)	매도(2)	순포지션(1-2)	비고
신규	주식	ELS	0	0	0	장외
누계	주식	ELS	823		823	장외
합계			823		823	

2. 파생상품 거래에 따른 만기 손익구조



(단위: 백만원)

3. 시나리오법에 의한 손익변동

87

4. 최대손실금액 (VaR : 99%, 10일)

(단위: 백만원)

121