

펀드명 : BNK K200인덱스증권(주식-파생형)

기준일 : 2023-04-20

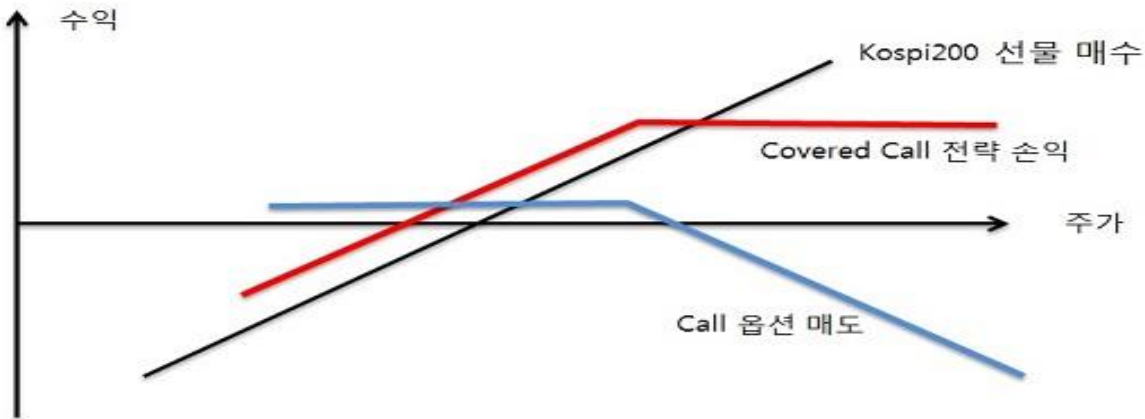
공시일: 2023-04-21

1. 계약금액

(단위: 백만원)

구분	거래대상	거래유형	매수(1)	매도(2)	순포지션(1-2)	비고
신규	주가지수	선물	498	415	83	장내
누계	주가지수	선물	1,743	0	1,743	장내
신규	유가증권	선물	115	115	-1	장내
누계	유가증권	선물	833	50	783	장내
합계			2,575	50	2,525	

2. 파생상품 거래에 따른 만기 수익구조



위 그림은 투자자의 이해를 돕기 위하여 Kospi200지수를 기초자산으로 하는 선물 매수와 콜옵션 매도를 활용한 커버드콜 전략을 단순화하여 표시한 것입니다.

이 투자신탁은 Kospi200지수를 추종하는 인덱스펀드로 Kospi200 선물을 주로 투자하나, Kospi200 이외의 종목에도 투자할 수 있기 때문에 동 펀드의 수익률은 위의 그림과 상이할 수 있습니다.

3. 시나리오법에 의한 수익변동

(단위: 백만원)

140

4. 최대손실금액 (VaR : 99%, 10일)

(단위: 백만원)

206

펀드명 : BNKK200지수2배레버리지증권(주식-파생형)

기준일 : 2023-04-20

공시일: 2023-04-21

1. 계약금액

(단위: 백만원)

구분	거래대상	거래유형	매수(1)	매도(2)	순포지션(1-2)	비고
신규	주가지수	선물	0	249	-249	장내
누계	주가지수	선물	21,906	415	21,491	장내
합계			21,906	415	21,491	

2. 파생상품 거래에 따른 만기 손익구조



위 그림은 투자자의 이해를 돕기 위하여 레버리지 펀드 추종을 위한 KOSPI200지수를 기초자산으로 하는 선물 매수 그림을 단순화하여 표시한 것입니다.
이 투자전략은 KOSPI200지수 일간수익률 2배를 추종하는 레버리지 펀드로 KOSPI200 선물에 주로 투자하나, KOSPI200 이외의 종목에도 투자할 수 있기 때문에 등 펀드의 수익률은 위의 그림과 상이할 수 있습니다.

(단위: 백만원)

3. 시나리오법에 의한 손익변동

1,730

4. 최대손실금액 (VaR : 99%, 10일)

(단위: 백만원)

1,871

펀드명 : BNK K200인덱스알파증권(주식-파생형)

기준일 : 2023-04-20

공시일: 2023-04-21

1. 계약금액

(단위: 백만원)

구분	거래대상	거래유형	매수(1)	매도(2)	순포지션(1-2)	비고
신규	주가지수	선물	332	332	0	장내
누계	주가지수	선물	2,489	0	2,489	장내
신규	유가증권	선물	132	65	66	장내
누계	유가증권	선물	1,110	0	1,110	장내
합계			3,599	0	3,599	

2. 파생상품 거래에 따른 만기 손익구조



위 그림은 투자자의 이해를 돕기 위하여 KOSPI200지수를 기초자산으로 하는 선물 매수 그림은 단순화하여 표시한 것입니다.
이 투자신탁은 KOSPI200지수를 추종하는 인덱스펀드로 KOSPI200 선물을 주로 투자하나, KOSPI200 이외의 종목에도 투자할 수 있기 때문에 동 펀드의 수익률은 위의 그림과 상이할 수 있습니다.

3. 시나리오법에 의한 손익변동

(단위: 백만원)

200

4. 최대손실금액 (VaR : 99%, 10일)

(단위: 백만원)

296

펀드명 : BNK리자드지수연계증권HS(KRW)N-26호[ELS-파생형]

기준일 : 2023-04-20

공시일: 2023-04-21

1. 계약금액

(단위: 백만원)

구분	거래대상	거래유형	매수(1)	매도(2)	순포지션(1-2)	비고
신규	주식	ELS	0	0	0	장외
누계	주식	ELS	2,031		2,031	장외
합계			2,031		2,031	

2. 파생상품 거래에 따른 만기 손익구조



(단위: 백만원)

3. 시나리오법에 의한 손익변동

241

(단위: 백만원)

4. 최대손실금액 (VaR : 99%, 10일)

4

펀드명 : BNK지수연계증권HS(KRW)K-14호[ELS-파생형]

기준일 : 2023-04-20

공시일: 2023-04-21

1. 계약금액

(단위: 백만원)

구분	거래대상	거래유형	매수(1)	매도(2)	순포지션(1-2)	비고
신규	주식	ELS	0	0	0	장외
누계	주식	ELS	547		547	장외
합계			547		547	

2. 파생상품 거래에 따른 만기 손익구조



3. 시나리오법에 의한 손익변동

(단위: 백만원)

65

4. 최대손실금액 (VaR : 99%, 10일)

(단위: 백만원)

104

펀드명 : BNK지수연계증권HS(KRW)N-27호[ELS-파생형]

기준일 : 2023-04-20

공시일: 2023-04-21

1. 계약금액

(단위: 백만원)

구분	거래대상	거래유형	매수(1)	매도(2)	순포지션(1-2)	비고
신규	주식	ELS	0	0	0	장외
누계	주식	ELS	2,048		2,048	장외
합계			2,048		2,048	

2. 파생상품 거래에 따른 만기 손익구조



3. 시나리오법에 의한 손익변동

(단위: 백만원)

245

4. 최대손실금액 (VaR : 99%, 10일)

(단위: 백만원)

397

펀드명 : BNK리자드지수연계증권HS(KRW)N-29호[ELS-파생형]

기준일 : 2023-04-20

공시일: 2023-04-21

1. 계약금액

(단위: 백만원)

구분	거래대상	거래유형	매수(1)	매도(2)	순포지션(1-2)	비고
신규	주식	ELS	0	0	0	장외
누계	주식	ELS	1,680		1,680	장외
합계			1,680		1,680	

2. 파생상품 거래에 따른 만기 손익구조



(단위: 백만원)

3. 시나리오법에 의한 손익변동

164

(단위: 백만원)

4. 최대손실금액 (VaR : 99%, 10일)

6

펀드명 : BNK지수연계증권HS(KRW)K-15호[ELS-파생형]

기준일 : 2023-04-20

공시일: 2023-04-21

1. 계약금액

(단위: 백만원)

구분	거래대상	거래유형	매수(1)	매도(2)	순포지션(1-2)	비고
신규	주식	ELS	0	0	0	장외
누계	주식	ELS	419		419	장외
합계			419		419	

2. 파생상품 거래에 따른 만기 손익구조



(단위: 백만원)

3. 시나리오법에 의한 손익변동

40

(단위: 백만원)

4. 최대손실금액 (VaR : 99%, 10일)

69

펀드명 : BNK지수연계증권HS(KRW)N-30호[ELS-파생형]

기준일 : 2023-04-20

공시일: 2023-04-21

1. 계약금액

(단위: 백만원)

구분	거래대상	거래유형	매수(1)	매도(2)	순포지션(1-2)	비고
신규	주식	ELS	0	0	0	장외
누계	주식	ELS	1,967		1,967	장외
합계			1,967		1,967	

2. 파생상품 거래에 따른 만기 손익구조



3. 시나리오법에 의한 손익변동

(단위: 백만원)

193

4. 최대손실금액 (VaR : 99%, 10일)

(단위: 백만원)

333

펀드명 : BNK리자드지수연계증권HS(KRW)N-32호[ELS-파생형]

기준일 : 2023-04-20

공시일: 2023-04-21

1. 계약금액

(단위: 백만원)

구분	거래대상	거래유형	매수(1)	매도(2)	순포지션(1-2)	비고
신규	주식	ELS	0	0	0	장외
누계	주식	ELS	1,064		1,064	장외
합계			1,064		1,064	

2. 파생상품 거래에 따른 만기 손익구조



(단위: 백만원)

3. 시나리오법에 의한 손익변동

112

(단위: 백만원)

4. 최대손실금액 (VaR : 99%, 10일)

3

펀드명 : BNK지수연계증권HS(KRW)N-33호[ELS-파생형]

기준일 : 2023-04-20

공시일: 2023-04-21

1. 계약금액

(단위: 백만원)

구분	거래대상	거래유형	매수(1)	매도(2)	순포지션(1-2)	비고
신규	주식	ELS	0	0	0	장외
누계	주식	ELS	581		581	장외
합계			581		581	

2. 파생상품 거래에 따른 만기 손익구조



3. 시나리오법에 의한 손익변동

(단위: 백만원)

61

4. 최대손실금액 (VaR : 99%, 10일)

(단위: 백만원)

99

펀드명 : BNK지수연계증권HS(KRW)N-37호[ELS-파생형]

기준일 : 2023-04-20

공시일: 2023-04-21

1. 계약금액

(단위: 백만원)

구분	거래대상	거래유형	매수(1)	매도(2)	순포지션(1-2)	비고
신규	주식	ELS	0	0	0	장외
누계	주식	ELS	1,540		1,540	장외
합계			1,540		1,540	

2. 파생상품 거래에 따른 만기 손익구조



(단위: 백만원)

3. 시나리오법에 의한 손익변동

174

(단위: 백만원)

4. 최대손실금액 (VaR : 99%, 10일)

275

펀드명 : BNK지수연계증권HS(KRW)N-38호(온라인전용)[ELS-파생형]

기준일 : 2023-04-20

공시일: 2023-04-21

1. 계약금액

(단위: 백만원)

구분	거래대상	거래유형	매수(1)	매도(2)	순포지션(1-2)	비고
신규	주식	ELS	0	0	0	장외
누계	주식	ELS	958		958	장외
합계			958		958	

2. 파생상품 거래에 따른 만기 손익구조



3. 시나리오법에 의한 손익변동

(단위: 백만원)

102

4. 최대손실금액 (VaR : 99%, 10일)

(단위: 백만원)

162

펀드명 : BNK리자드지수연계증권SHE(KRW)-1호[ELS-파생형]

기준일 : 2023-04-20

공시일: 2023-04-21

1. 계약금액

(단위: 백만원)

구분	거래대상	거래유형	매수(1)	매도(2)	순포지션(1-2)	비고
신규	주식	ELS	0	0	0	장외
누계	주식	ELS	195		195	장외
합계			195		195	

2. 파생상품 거래에 따른 만기 손익구조



(단위: 백만원)

3. 시나리오법에 의한 손익변동

19

(단위: 백만원)

4. 최대손실금액 (VaR : 99%, 10일)

0

펀드명 : BNK지수연계증권HS(KRW)N-40호[ELS-파생형]

기준일 : 2023-04-20

공시일: 2023-04-21

1. 계약금액

(단위: 백만원)

구분	거래대상	거래유형	매수(1)	매도(2)	순포지션(1-2)	비고
신규	주식	ELS	0	0	0	장외
누계	주식	ELS	1,017		1,017	장외
합계			1,017		1,017	

2. 파생상품 거래에 따른 만기 손익구조



(단위: 백만원)

3. 시나리오법에 의한 손익변동

104

(단위: 백만원)

4. 최대손실금액 (VaR : 99%, 10일)

168

펀드명 : BNK지수연계증권HS(KRW)K-16호(온라인전용)[ELS-파생형]

기준일 : 2023-04-20

공시일: 2023-04-21

1. 계약금액

(단위: 백만원)

구분	거래대상	거래유형	매수(1)	매도(2)	순포지션(1-2)	비고
신규	주식	ELS	0	0	0	장외
누계	주식	ELS	968		968	장외
합계			968		968	

2. 파생상품 거래에 따른 만기 손익구조



3. 시나리오법에 의한 손익변동

(단위: 백만원)

79

4. 최대손실금액 (VaR : 99%, 10일)

(단위: 백만원)

137

펀드명 : BNK지수연계증권HS(KRW)N-42호(온라인전용)[ELS-파생형]

기준일 : 2023-04-20

공시일: 2023-04-21

1. 계약금액

(단위: 백만원)

구분	거래대상	거래유형	매수(1)	매도(2)	순포지션(1-2)	비고
신규	주식	ELS	0	0	0	장외
누계	주식	ELS	2,886		2,886	장외
합계			2,886		2,886	

2. 파생상품 거래에 따른 만기 손익구조



3. 시나리오법에 의한 손익변동

(단위: 백만원)

244

4. 최대손실금액 (VaR : 99%, 10일)

(단위: 백만원)

424

펀드명 : BNK지수연계증권E(KRW)NK-6호(온라인전용)[ELS-파생형]

기준일 : 2023-04-20

공시일: 2023-04-21

1. 계약금액

(단위: 백만원)

구분	거래대상	거래유형	매수(1)	매도(2)	순포지션(1-2)	비고
신규	주식	ELS	0	0	0	장외
누계	주식	ELS	2,116		2,116	장외
합계			2,116		2,116	

2. 파생상품 거래에 따른 만기 손익구조



(단위: 백만원)

3. 시나리오법에 의한 손익변동

242

(단위: 백만원)

4. 최대손실금액 (VaR : 99%, 10일)

161

펀드명 : BNK더블리자드지수연계증권HSN-1호(온라인전용)[ELS-파생형]

기준일 : 2023-04-20

공시일: 2023-04-21

1. 계약금액

(단위: 백만원)

구분	거래대상	거래유형	매수(1)	매도(2)	순포지션(1-2)	비고
신규	주식	ELS	0	0	0	장외
누계	주식	ELS	1,850		1,850	장외
합계			1,850		1,850	

2. 파생상품 거래에 따른 만기 손익구조



자동조기상환 시	<ul style="list-style-type: none"> 각 자동조기상환평가일에 모든 기초자산의 증가가 모두 최초기준가격의 6개월 90%, 12개월 90%, 18개월 85%, 24개월 85% 30개월 80% 이상인 경우 ⇒ 1.75% X n (n=1,2,3,4,5)수준 지급 후 청산
리자드상환 시	<ul style="list-style-type: none"> 1차 자동조기상환평가일에 기초자산의 증가 중 어느 하나라도 최초기초자산가격 대비 90%미만인 경우로서, 최초설정일부터 1차 자동조기상환평가일까지 기초자산의 각 증가 중 어느 하나도 최초기초자산가격 대비 85% 미만으로 하락한 적이 없는 경우 ⇒ 연 3.50% 수익 지급 2차 자동조기상환평가일에 기초자산의 증가 중 어느 하나라도 최초기초자산가격 대비 90%미만인 경우로서, 최초설정일부터 2차 자동조기상환평가일까지 기초자산의 각 증가 중 어느 하나도 최초기초자산가격 대비 80% 미만으로 하락한 적이 없는 경우 ⇒ 연 3.50% 수익 지급
만기상환 시	<ul style="list-style-type: none"> ※ 65%미만 하락여부는 최종기준가격결정일의 모든 기초자산의 증가만 모니터링 ※ 최대 원금손실률: 100%

3. 시나리오법에 의한 손익변동

(단위: 백만원)

142

4. 최대손실금액 (VaR : 99%, 10일)

(단위: 백만원)

4

펀드명 : BNK지수연계증권E(KRW)NK-8호(온라인전용)[ELS-파생형]

기준일 : 2023-04-20

공시일: 2023-04-21

1. 계약금액

(단위: 백만원)

구분	거래대상	거래유형	매수(1)	매도(2)	순포지션(1-2)	비고
신규	주식	ELS	0	0	0	장외
누계	주식	ELS	942		942	장외
합계			942		942	

2. 파생상품 거래에 따른 만기 손익구조



3. 시나리오법에 의한 손익변동

(단위: 백만원)

108

4. 최대손실금액 (VaR : 99%, 10일)

(단위: 백만원)

83

펀드명 : BNK더블리자드지수연계증권HSN-2호(온라인전용)[ELS-파생형]

기준일 : 2023-04-20

공시일: 2023-04-21

1. 계약금액

(단위: 백만원)

구분	거래대상	거래유형	매수(1)	매도(2)	순포지션(1-2)	비고
신규	주식	ELS	0	0	0	장외
누계	주식	ELS	450		450	장외
합계			450		450	

2. 파생상품 거래에 따른 만기 손익구조



자동조기상환 시	<ul style="list-style-type: none"> 각 자동조기상환평가일에 모든 기초자산의 증가가 모두 최초기준가격의 6개월 90%, 12개월 90%, 18개월 85%, 24개월 85%, 30개월 80% 이상인 경우 ⇒ 1.65% X n (n=1,2,3,4,5)수준 지급 후 청산
리자드상환 시	<ul style="list-style-type: none"> 1차 자동조기상환평가일에 기초자산의 증가 중 어느 하나라도 최초기초자산가격 대비 90%미만인 경우로서, 최초설정일부터 1 자동조기상환평가일까지 기초자산의 각 증가 중 어느 하나도 최초기초자산가격 대비 85% 미만으로 하락한 적이 없는 경우 ⇒ 연 3.30% 수익 지급 2차 자동조기상환평가일에 기초자산의 증가 중 어느 하나라도 최초기초자산가격 대비 90%미만인 경우로서, 최초설정일부터 2 자동조기상환평가일까지 기초자산의 각 증가 중 어느 하나도 최초기초자산가격 대비 80% 미만으로 하락한 적이 없는 경우 ⇒ 연 3.30% 수익 지급
만기상환 시	<ul style="list-style-type: none"> ※ 65%미만 하락여부는 최종기준가격결정일의 모든 기초자산의 증가만 모니터링 ※ 최대 원금손실률: 100%

3. 시나리오법에 의한 손익변동

(단위: 백만원)

33

4. 최대손실금액 (VaR : 99%, 10일)

(단위: 백만원)

1

펀드명 : BNK더블리자드지수연계증권SHE-1호(온라인전용)[ELS-파생형]

기준일 : 2023-04-20

공시일: 2023-04-21

1. 계약금액

(단위: 백만원)

구분	거래대상	거래유형	매수(1)	매도(2)	순포지션(1-2)	비고
신규	주식	ELS	0	0	0	장외
누계	주식	ELS	756		756	장외
합계			756		756	

2. 파생상품 거래에 따른 만기 손익구조



자동조기상환 시	<ul style="list-style-type: none"> 각 자동조기상환평가일에 모든 기초자산의 증가가 모두 최초기준가격의 6개월 90%, 12개월 90%, 18개월 85%, 24개월 85%, 30개월 80% 이상인 경우 ⇒ 1.55% X n (n=1,2,3,4,5)수준 지급 후 청산
리자드상환 시	<ul style="list-style-type: none"> 1차 자동조기상환평가일에 기초자산의 증가 중 어느 하나라도 최초기초자산가격 대비 90%미만인 경우로서, 최초설정일부터 1차 자동조기상환평가일까지 기초자산의 각 증가 중 어느 하나라도 최초기초자산가격 대비 85%미만으로 하락한적이 없는 경우 ⇒ 연 3.10% 수익지급 2차 자동조기상환평가일에 기초자산의 증가 중 어느 하나라도 최초기초자산가격 대비 90%미만인 경우로서, 최초설정일부터 2차 자동조기상환평가일까지 기초자산의 각 증가 중 어느 하나도 최초기초자산가격 대비 80%미만으로 하락한적이 없는 경우 ⇒ 연 3.10% 수익지급
만기상환 시	<ul style="list-style-type: none"> ※ 65%미만 하락여부는 최종기준가격결정일의 모든 기초자산의 증가만 모니터링 ※ 최대 원금손실률: 100%

(단위: 백만원)

3. 시나리오법에 의한 손익변동

58

(단위: 백만원)

4. 최대손실금액 (VaR : 99%, 10일)

2

펀드명 : BNK더블리자드지수연계증권SHE-2호(온라인전용)[ELS-파생형]

기준일 : 2023-04-20

공시일: 2023-04-21

1. 계약금액

(단위: 백만원)

구분	거래대상	거래유형	매수(1)	매도(2)	순포지션(1-2)	비고
신규	주식	ELS	0	0	0	장외
누계	주식	ELS	502		502	장외
합계			502		502	

2. 파생상품 거래에 따른 만기 손익구조



자동조기상환 시	<ul style="list-style-type: none"> 각 자동조기상환평가일에 모든 기초자산의 증가가 모두 최초기준가격의 6개월 90%, 12개월 90%, 18개월 85%, 24개월 85%, 30개월 80% 이상인 경우 ⇒ 1.40% X n (n=1,2,3,4,5)수준 지급 후 청산
리자드상환 시	<ul style="list-style-type: none"> 1차 자동조기상환평가일에 기초자산의 증가 중 어느 하나라도 최초기초자산가격 대비 90%미만인 경우로서, 최초설정일부터 1차 자동조기상환평가일까지 기초자산의 각 증가 중 어느 하나도 최초기초자산가격 대비 85%미만으로 하락한적이 없는 경우 ⇒ 연 2.80% 수익지급 2차 자동조기상환평가일에 기초자산의 증가 중 어느 하나라도 최초기초자산가격 대비 90%미만인 경우로서, 최초설정일부터 2차 자동조기상환평가일까지 기초자산의 각 증가 중 어느 하나도 최초기초자산가격 대비 80%미만으로 하락한적이 없는 경우 ⇒ 연 2.80% 수익지급
만기상환 시	<ul style="list-style-type: none"> ※ 65%미만 하락여부는 최종기준가격결정일의 모든 기초자산의 증가만 모니터링 ※ 최대 원금손실률: 100%

(단위: 백만원)

3. 시나리오법에 의한 손익변동

41

(단위: 백만원)

4. 최대손실금액 (VaR : 99%, 10일)

2

펀드명 : BNK지수연계증권SE(KRW)H-1호(온라인전용)[ELS-파생형]

기준일 : 2023-04-20

공시일: 2023-04-21

1. 계약금액

(단위: 백만원)

구분	거래대상	거래유형	매수(1)	매도(2)	순포지션(1-2)	비고
신규	주식	ELS	0	0	0	장외
누계	주식	ELS	424		424	장외
합계			424		424	

2. 파생상품 거래에 따른 만기 손익구조



(단위: 백만원)

3. 시나리오법에 의한 손익변동

41

(단위: 백만원)

4. 최대손실금액 (VaR : 99%, 10일)

68

펀드명 : BNK더블리자드지수연계증권SHE-3호(온라인전용)[ELS-파생형]

기준일 : 2023-04-20

공시일: 2023-04-21

1. 계약금액

(단위: 백만원)

구분	거래대상	거래유형	매수(1)	매도(2)	순포지션(1-2)	비고
신규	주식	ELS	0	0	0	장외
누계	주식	ELS	498		498	장외
합계			498		498	

2. 파생상품 거래에 따른 만기 손익구조



자동조기상환 시	<ul style="list-style-type: none"> 각 자동조기상환평가일에 모든 기초자산의 증가가 모두 최초기준가격의 6개월 90%, 12개월 90%, 18개월 85%, 24개월 85%, 30개월 80% 이상인 경우 ⇒ 1.55% X n (n=1,2,3,4,5)수준 지급 후 청산
리자드상환 시	<ul style="list-style-type: none"> 1차 자동조기상환평가일에 기초자산의 증가 중 어느 하나라도 최초기초자산가격 대비 90%미만인 경우로서, 최초설정일부터 1차 자동조기상환평가일까지 기초자산의 각 증가 중 어느 하나도 최초기초자산가격 대비 85%미만으로 하락한적이 없는 경우 ⇒ 연 3.10% 수익지급 2차 자동조기상환평가일에 기초자산의 증가 중 어느 하나라도 최초기초자산가격 대비 90%미만인 경우로서, 최초설정일부터 2차 자동조기상환평가일까지 기초자산의 각 증가 중 어느 하나도 최초기초자산가격 대비 80%미만으로 하락한적이 없는 경우 ⇒ 연 3.10% 수익지급
만기상환 시	<ul style="list-style-type: none"> ※ 65%미만 하락여부는 최종기준가격결정일의 모든 기초자산의 증가만 모니터링 ※ 최대 원금손실률: 100%

(단위: 백만원)

3. 시나리오법에 의한 손익변동

40

(단위: 백만원)

4. 최대손실금액 (VaR : 99%, 10일)

2

펀드명 : BNK더블리자드지수연계증권KSE-10호(온라인전용)[ELS-파생형]

기준일 : 2023-04-20

공시일: 2023-04-21

1. 계약금액

(단위: 백만원)

구분	거래대상	거래유형	매수(1)	매도(2)	순포지션(1-2)	비고
신규	주식	ELS	0	0	0	장외
누계	주식	ELS	1,241		1,241	장외
합계			1,241		1,241	

2. 파생상품 거래에 따른 만기 손익구조



자동조기상환 시	<ul style="list-style-type: none"> 각 자동조기상환평가일에 모든 기초자산의 증가가 모두 최초기준가격의 6개월 95%, 12개월 90%, 18개월 85%, 24개월 80%, 30개월 75% 이상인 경우 ⇒ 1.85% X n (n=1,2,3,4,5)수준 지급 후 청산
리자드상환 시	<ul style="list-style-type: none"> 1차 자동조기상환평가일에 기초자산의 증가 중 어느 하나라도 최초기초자산가격 대비 95%미만인 경우로서, 최초설정일부터 1차 자동조기상환평가일까지 기초자산의 각 증가 중 어느 하나도 최초기초자산가격 대비 90% 미만으로 하락한 적이 없는 경우 ⇒ 연 3.70% 수익 지급 2차 자동조기상환평가일에 기초자산의 증가 중 어느 하나라도 최초기초자산가격 대비 90%미만인 경우로서, 최초설정일부터 2차 자동조기상환평가일까지 기초자산의 각 증가 중 어느 하나도 최초기초자산가격 대비 85% 미만으로 하락한 적이 없는 경우 ⇒ 연 3.70% 수익 지급
만기상환 시	<ul style="list-style-type: none"> ※ 65%미만 하락여부는 최종기준가격결정일의 모든 기초자산의 증가만 모니터링 ※ 최대 원금손실률: 100%

(단위: 백만원)

3. 시나리오법에 의한 손익변동

120

(단위: 백만원)

4. 최대손실금액 (VaR : 99%, 10일)

6

펀드명 : BNK리자드지수연계증권SHE(KRW)-7호[ELS-파생형]

기준일 : 2023-04-20

공시일: 2023-04-21

1. 계약금액

(단위: 백만원)

구분	거래대상	거래유형	매수(1)	매도(2)	순포지션(1-2)	비고
신규	주식	ELS	0	0	0	장외
누계	주식	ELS	167		167	장외
합계			167		167	

2. 파생상품 거래에 따른 만기 손익구조



자동조기상환 시	> 각 자동조기상환평가일에 모든 기초자산의 증가가 최초기준가격 대비 아래 조건을 충족 시 2.00% X n (n=1,2,3,4)수준 지급 후 청산			
	6개월	12개월	18개월	24개월
	95% 이상	90% 이상	85% 이상	75% 이상
리자드상환 시	> 2차 자동조기상환평가일에 기초자산의 증가 중 어느 하나라도 최초기초자산가격 대비 90%미만인 경우로서, 최초설정일부터 2차 자동조기상환평가일까지 기초자산의 각 증가 중 어느 하나도 최초기초자산가격 대비 85% 미만으로 하락한 적이 없는 경우 ⇒ 연 6.00% 수익 지급			
만기상환 시	① 수익상환	최종기준가격결정일에 모든 기초자산의 증가 모두 최초기준가격의 65% 이상인 경우		
	② 손실상환	※ 최종기준가격결정일에 어느 한 기초자산이라도 증가가 최초기준가격의 65%미만인 경우 : 원금손실 ※ 65%미만 하락여부는 최종기준가격결정일의 모든 기초자산의 증가만 모니터링 ※ 최대 원금손실률: 100%		

(단위: 백만원)

3. 시나리오법에 의한 손익변동

17

(단위: 백만원)

4. 최대손실금액 (VaR : 99%, 10일)

1

펀드명 : BNK더블리자드지수연계증권KSE-11호(온라인전용)[ELS-파생형]

기준일 : 2023-04-20

공시일: 2023-04-21

1. 계약금액

(단위: 백만원)

구분	거래대상	거래유형	매수(1)	매도(2)	순포지션(1-2)	비고
신규	주식	ELS	0	0	0	장외
누계	주식	ELS	1,395		1,395	장외
합계			1,395		1,395	

2. 파생상품 거래에 따른 만기 손익구조



자동조기상환 시	> 각 자동조기상환평가일에 모든 기초자산의 증가가 모두 최초기준가격의 6개월 95%, 12개월 90%, 18개월 85%, 24개월 80%, 30개월 75% 이상인 경우 ⇒ 1.90% X n (n=1,2,3,4,5)수준 지급 후 청산
리자드상환 시	> 1차 자동조기상환평가일에 기초자산의 증가 중 어느 하나라도 최초기초자산가격 대비 95%미만 인 경우로서, 최초설정일부터 1: 자동조기상환평가일까지 기초자산의 각 증가 중 어느 하나도 최초기초자산가격 대비 90% 미만으로 하락한 적이 없는 경우 ⇒ 연 3.80% 수익 지급 > 2차 자동조기상환평가일에 기초자산의 증가 중 어느 하나라도 최초기초자산가격 대비 90%미만 인 경우로서, 최초설정일부터 2: 자동조기상환평가일까지 기초자산의 각 증가 중 어느 하나도 최초기초자산가격 대비 85% 미만으로 하락한 적이 없는 경우 ⇒ 연 3.80% 수익 지급
만기상환 시	※ 65%미만 하락여부는 최종기준가격결정일의 모든 기초자산의 증가만 모니터링 ※ 최대 원금손실률: 100%

3. 시나리오법에 의한 손익변동

(단위: 백만원)

136

4. 최대손실금액 (VaR : 99%, 10일)

(단위: 백만원)

7

펀드명 : BNK더블리자드지수연계증권KSE-12호(온라인전용)[ELS-파생형]

기준일 : 2023-04-20

공시일: 2023-04-21

1. 계약금액

(단위: 백만원)

구분	거래대상	거래유형	매수(1)	매도(2)	순포지션(1-2)	비고
신규	주식	ELS	0	0	0	장외
누계	주식	ELS	2,464		2,464	장외
합계			2,464		2,464	

2. 파생상품 거래에 따른 만기 손익구조



자동조기상환 시	<ul style="list-style-type: none"> 각 자동조기상환평가일에 모든 기초자산의 증가가 모두 최초기준가격의 6개월 95%, 12개월 90%, 18개월 85%, 24개월 80%, 30개월 75% 이상인 경우 $2.00\% \times n$ ($n=1,2,3,4,5$) 수준 지급 후 청산
리자드상환 시	<ul style="list-style-type: none"> 1차 자동조기상환평가일에 기초자산의 증가 중 어느 하나라도 최초기초자산가격 대비 95% 미만인 경우로서, 최초설정일부터 1 자동조기상환평가일까지 기초자산의 각 증가 중 어느 하나도 최초기초자산가격 대비 90% 미만으로 하락한 적이 없는 경우 \Rightarrow 연 4.00% 수익 지급 2차 자동조기상환평가일에 기초자산의 증가 중 어느 하나라도 최초기초자산가격 대비 90% 미만인 경우로서, 최초설정일부터 2 자동조기상환평가일까지 기초자산의 각 증가 중 어느 하나도 최초기초자산가격 대비 85% 미만으로 하락한 적이 없는 경우 \Rightarrow 연 4.00% 수익 지급
만기상환 시	<ul style="list-style-type: none"> 65% 미만 하락여부는 최종기준가격결정일의 모든 기초자산의 증가만 모니터링 최대 원금손실률: 100%

(단위: 백만원)

3. 시나리오법에 의한 손익변동

230

4. 최대손실금액 (VaR : 99%, 10일)

(단위: 백만원)

11

펀드명 : BNK더블리자드지수연계증권KSE-13호(온라인전용)[ELS-파생형]

기준일 : 2023-04-20

공시일: 2023-04-21

1. 계약금액

(단위: 백만원)

구분	거래대상	거래유형	매수(1)	매도(2)	순포지션(1-2)	비고
신규	주식	ELS	0	0	0	장외
누계	주식	ELS	936		936	장외
합계			936		936	

2. 파생상품 거래에 따른 만기 손익구조



자동조기상환 시	<ul style="list-style-type: none"> 각 자동조기상환평가일에 모든 기초자산의 증가가 모두 최초기준가격의 6개월 95%, 12개월 90%, 18개월 85%, 24개월 80%, 30개월 75% 이상인 경우 ⇒ 1.80% X n (n=1,2,3,4,5)수준 지급 후 청산
리자드상환 시	<ul style="list-style-type: none"> 1차 자동조기상환평가일에 기초자산의 증가 중 어느 하나라도 최초기초자산가격 대비 95%미만인 경우로서, 최초설정일부터 1차 자동조기상환평가일까지 기초자산의 각 증가 중 어느 하나라도 최초기초자산가격 대비 90%미만으로 하락한적이 없는 경우 ⇒ 연 3.60% 수익지급 2차 자동조기상환평가일에 기초자산의 증가 중 어느 하나라도 최초기초자산가격 대비 90%미만인 경우로서, 최초설정일부터 2차 자동조기상환평가일까지 기초자산의 각 증가 중 어느 하나도 최초기초자산가격 대비 85%미만으로 하락한적이 없는 경우 ⇒ 연 3.60% 수익지급
만기상환 시	<ul style="list-style-type: none"> ※ 65%미만 하락여부는 최종기준가격결정일의 모든 기초자산의 증가만 모니터링 ※ 최대 원금손실률: 100%

(단위: 백만원)

3. 시나리오법에 의한 손익변동

81

(단위: 백만원)

4. 최대손실금액 (VaR : 99%, 10일)

5

펀드명 : BNK더블리자드지수연계증권KSE-14호(온라인전용)[ELS-파생형]

기준일 : 2023-04-20

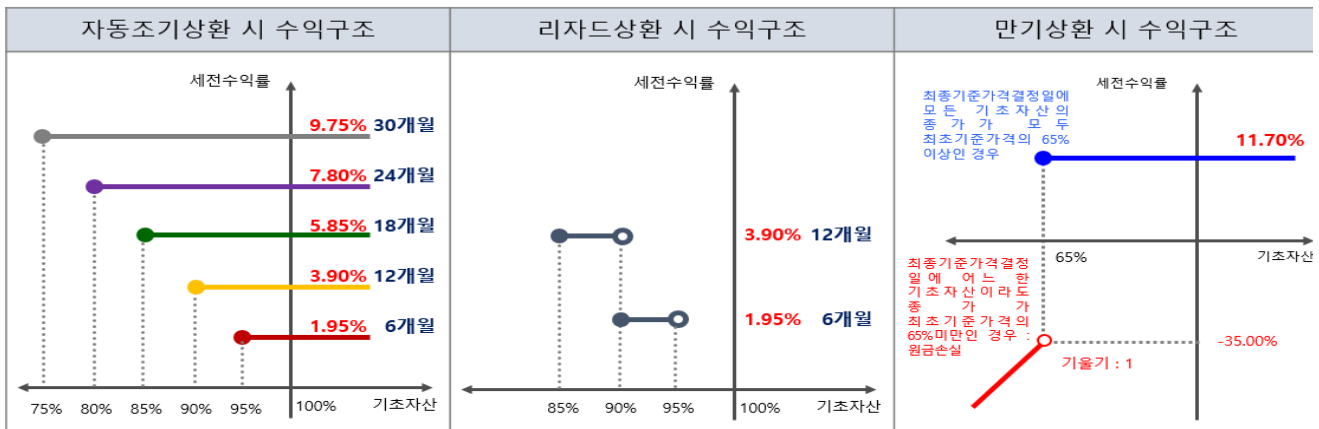
공시일: 2023-04-21

1. 계약금액

(단위: 백만원)

구분	거래대상	거래유형	매수(1)	매도(2)	순포지션(1-2)	비고
신규	주식	ELS	0	0	0	장외
누계	주식	ELS	1,523		1,523	장외
합계			1,523		1,523	

2. 파생상품 거래에 따른 만기 손익구조



자동조기상환 시	<ul style="list-style-type: none"> 각 자동조기상환평가일에 모든 기초자산의 증가가 모두 최초기준가격의 6개월 95%, 12개월 90%, 18개월 85%, 24개월 80%, 30개월 75% 이상인 경우 ⇒ 1.95% X n (n=1,2,3,4,5)수준 지급 후 청산
리자드상환 시	<ul style="list-style-type: none"> 1차 자동조기상환평가일까지 기초자산의 증가 중 어느 하나라도 최초기초자산가격 대비 95%미만인 경우로서, 최초설정일부터 1 자동조기상환평가일까지 기초자산의 각 증가 중 어느 하나도 최초기초자산가격 대비 90% 미만으로 하락한 적이 없는 경우 ⇒ 연 3.90% 수익 지급 2차 자동조기상환평가일까지 기초자산의 증가 중 어느 하나라도 최초기초자산가격 대비 90%미만인 경우로서, 최초설정일부터 2 자동조기상환평가일까지 기초자산의 각 증가 중 어느 하나도 최초기초자산가격 대비 85% 미만으로 하락한 적이 없는 경우 ⇒ 연 3.90% 수익 지급
만기상환 시	<ul style="list-style-type: none"> ※ 65%미만 하락여부는 최종기준가격결정일의 모든 기초자산의 증가만 모니터링 ※ 최대 원금손실률: 100%

(단위: 백만원)

3. 시나리오법에 의한 손익변동

136

(단위: 백만원)

4. 최대손실금액 (VaR : 99%, 10일)

8

펀드명 : BNK더블리자드지수연계증권KSE-15호(온라인전용)[ELS-파생형]

기준일 : 2023-04-20

공시일: 2023-04-21

1. 계약금액

(단위: 백만원)

구분	거래대상	거래유형	매수(1)	매도(2)	순포지션(1-2)	비고
신규	주식	ELS	0	0	0	장외
누계	주식	ELS	1,890		1,890	장외
합계			1,890		1,890	

2. 파생상품 거래에 따른 만기 손익구조



자동조기상환 시	<ul style="list-style-type: none"> ▶ 각 자동조기상환평가일에 모든 기초자산의 증가가 모두 최초기준가격의 6개월 95%, 12개월 90%, 18개월 85%, 24개월 80%, 30개월 75% 이상인 경우 ⇒ 1.95% X n (n=1,2,3,4,5)수준 지급 후 청산
리자드상환 시	<ul style="list-style-type: none"> ▶ 1차 자동조기상환평가일에 기초자산의 증가 중 어느 하나라도 최초기초자산가격 대비 95%미만인 경우로서, 최초설정일부터 자동조기상환평가일까지 기초자산의 각 증가 중 어느 하나도 최초기초자산가격 대비 90%미만으로 하락한적이 없는 경우 ⇒ 연 3.90% 수익 지급 ▶ 2차 자동조기상환평가일에 기초자산의 증가 중 어느 하나라도 최초기초자산가격 대비 90%미만인 경우로서, 최초설정일부터 자동조기상환평가일까지 기초자산의 각 증가 중 어느 하나도 최초기초자산가격 대비 85%미만으로 하락한적이 없는 경우 ⇒ 연 3.90% 수익 지급
만기상환 시	<ul style="list-style-type: none"> ※ 65%미만 하락여부는 최종기준가격결정일의 모든 기초자산의 증가만 모니터링 ※ 최대 원금손실률: 100%

(단위: 백만원)

3. 시나리오법에 의한 손익변동

169

(단위: 백만원)

4. 최대손실금액 (VaR : 99%, 10일)

10

펀드명 : BNK더블리자드지수연계증권KSE-16호(온라인)[ELS-파생형]

기준일 : 2023-04-20

공시일: 2023-04-21

1. 계약금액

(단위: 백만원)

구분	거래대상	거래유형	매수(1)	매도(2)	순포지션(1-2)	비고
신규	주식	ELS	0	0	0	장외
누계	주식	ELS	3,115		3,115	장외
합계			3,115		3,115	

2. 파생상품 거래에 따른 만기 손익구조



자동조기상환 시	<ul style="list-style-type: none"> 각 자동조기상환평가일에 모든 기초자산의 총가가 모두 최초기준가격의 6개월 95%, 12개월 90%, 18개월 85%, 24개월 80%, 30개월 75% 이상인 경우 ⇒ 1.95% X n (n=1,2,3,4,5)수준 지급 후 청산
리자드상환 시	<ul style="list-style-type: none"> 1차 자동조기상환평가일에 기초자산의 증가 중 어느 하나라도 최초기초자산가격 대비 95%미만인 경우로서, 최초설정일부터 1차 자동조기상환평가일까지 기초자산의 각 증가 중 어느 하나도 최초기초자산가격 대비 90%미만으로 하락한 적이 없는 경우 ⇒ 연 3.90% 수익 지급 2차 자동조기상환평가일에 기초자산의 증가 중 어느 하나라도 최초기초자산가격 대비 90%미만인 경우로서, 최초설정일부터 2차 자동조기상환평가일까지 기초자산의 각 증가 중 어느 하나도 최초기초자산가격 대비 85%미만으로 하락한 적이 없는 경우 ⇒ 연 3.90% 수익 지급
만기상환 시	<ul style="list-style-type: none"> ※ 65%미만 하락여부는 최종기준가격결정일의 모든 기초자산의 증가만 모니터링 ※ 최대 원금손실률: 100%

(단위: 백만원)

3. 시나리오법에 의한 손익변동

272

(단위: 백만원)

4. 최대손실금액 (VaR : 99%, 10일)

16

펀드명 : BNK더블리자드지수연계증권KSE-17호(온라인전용)[ELS-파생형]

기준일 : 2023-04-20

공시일: 2023-04-21

1. 계약금액

(단위: 백만원)

구분	거래대상	거래유형	매수(1)	매도(2)	순포지션(1-2)	비고
신규	주식	ELS	0	0	0	장외
누계	주식	ELS	1,287		1,287	장외
합계			1,287		1,287	

2. 파생상품 거래에 따른 만기 손익구조



자동조기상환 시	<ul style="list-style-type: none"> 각 자동조기상환평가일에 모든 기초자산의 증가가 모두 최초기준가격의 6개월 95%, 12개월 90%, 18개월 85%, 24개월 80%, 30개월 75% 이상인 경우 ⇒ 2.05% X n (n=1,2,3,4,5)수준 지급 후 청산
리자드상환 시	<ul style="list-style-type: none"> 1차 자동조기상환평가일까지 기초자산의 증가 중 어느 하나라도 최초기초자산가격 대비 95% 미만인 경우로서, 최초설정일부터 1차 자동조기상환평가일까지 기초자산의 각 증가 중 어느 하나도 최초기초자산가격 대비 90% 미만으로 하락한 적이 없는 경우 ⇒ 연 4.10% 수익 지급 2차 자동조기상환평가일까지 기초자산의 증가 중 어느 하나라도 최초기초자산가격 대비 90% 미만인 경우로서, 최초설정일부터 2차 자동조기상환평가일까지 기초자산의 각 증가 중 어느 하나도 최초기초자산가격 대비 85% 미만으로 하락한 적이 없는 경우 ⇒ 연 4.10% 수익 지급
만기상환 시	<ul style="list-style-type: none"> ※ 65% 미만 하락여부는 최종기준가격결정일의 모든 기초자산의 증가만 모니터링 ※ 최대 원금손실률: 100%

(단위: 백만원)

3. 시나리오법에 의한 손익변동

110

(단위: 백만원)

4. 최대손실금액 (VaR : 99%, 10일)

6

펀드명 : BNK리자드지수연계증권HS(KRW)N-44호[ELS-파생형]

기준일 : 2023-04-20

공시일: 2023-04-21

1. 계약금액

(단위: 백만원)

구분	거래대상	거래유형	매수(1)	매도(2)	순포지션(1-2)	비고
신규	주식	ELS	0	0	0	장외
누계	주식	ELS	320		320	장외
합계			320		320	

2. 파생상품 거래에 따른 만기 손익구조



(단위: 백만원)

3. 시나리오법에 의한 손익변동

29

(단위: 백만원)

4. 최대손실금액 (VaR : 99%, 10일)

2

펀드명 : BNK더블리자드지수연계증권KSE-18호(온라인전용)[ELS-파생형]

기준일 : 2023-04-20

공시일: 2023-04-21

1. 계약금액

(단위: 백만원)

구분	거래대상	거래유형	매수(1)	매도(2)	순포지션(1-2)	비고
신규	주식	ELS	0	0	0	장외
누계	주식	ELS	1,840		1,840	장외
합계			1,840		1,840	

2. 파생상품 거래에 따른 만기 손익구조



자동조기상환 시	<ul style="list-style-type: none"> 각 자동조기상환평가일에 모든 기초자산의 증가가 모두 최초기준가격의 6개월 95%, 12개월 90%, 18개월 85%, 24개월 80%, 30개월 75% 이상인 경우 ⇒ 2.05% X n (n=1,2,3,4,5)수준 지급 후 청산
리자드상환 시	<ul style="list-style-type: none"> 1차 자동조기상환평가일에 기초자산의 증가 중 어느 하나라도 최초기초자산가격 대비 95%미만인 경우로서, 최초설정일부터 1차 자동조기상환평가일까지 기초자산의 각 증가 중 어느 하나도 최초기초자산가격 대비 90% 미만으로 하락한 적이 없는 경우 ⇒ 연 4.10% 수익 지급 2차 자동조기상환평가일에 기초자산의 증가 중 어느 하나라도 최초기초자산가격 대비 90%미만인 경우로서, 최초설정일부터 2차 자동조기상환평가일까지 기초자산의 각 증가 중 어느 하나도 최초기초자산가격 대비 85% 미만으로 하락한 적이 없는 경우 ⇒ 연 4.10% 수익 지급
만기상환 시	<ul style="list-style-type: none"> ※ 65%미만 하락여부는 최종기준가격결정일의 모든 기초자산의 증가만 모니터링 ※ 최대 원금손실률: 100%

3. 시나리오법에 의한 손익변동

(단위: 백만원)

159

4. 최대손실금액 (VaR : 99%, 10일)

(단위: 백만원)

9

펀드명 : BNK더블리자드지수연계증권KSE-19호(온라인전용)[ELS-파생형]

기준일 : 2023-04-20

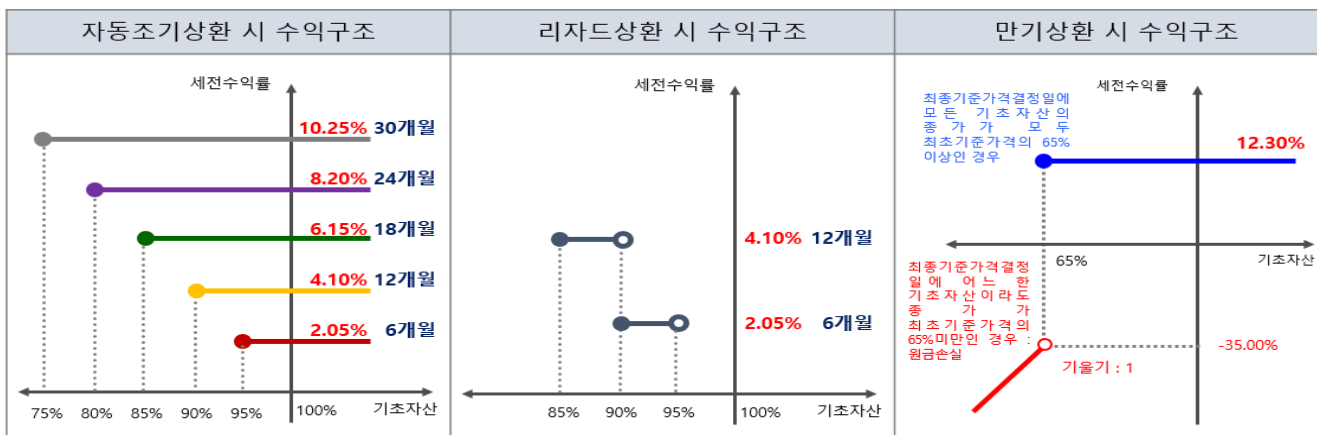
공시일: 2023-04-21

1. 계약금액

(단위: 백만원)

구분	거래대상	거래유형	매수(1)	매도(2)	순포지션(1-2)	비고
신규	주식	ELS	0	0	0	장외
누계	주식	ELS	2,548		2,548	장외
합계			2,548		2,548	

2. 파생상품 거래에 따른 만기 손익구조



자동조기상환 시	<ul style="list-style-type: none"> 각 자동조기상환평가일에 모든 기초자산의 증가가 모두 최초기준가격의 6개월 95%, 12개월 90%, 18개월 85%, 24개월 80% 30개월 75% 이상인 경우 ⇒ 2.05% X n (n=1,2,3,4,5)수준 지급 후 청산
리자드상환 시	<ul style="list-style-type: none"> 1차 자동조기상환평가일에 기초자산의 증가 중 어느 하나라도 최초기초자산가격 대비 95%미만인 경우로서, 최초설정일부터 1차 자동조기상환평가일까지 기초자산의 각 증가 중 어느 하나도 최초기초자산가격 대비 90% 미만으로 하락한 적이 없는 경우 ⇒ 연 4.10% 수익 지급 2차 자동조기상환평가일에 기초자산의 증가 중 어느 하나라도 최초기초자산가격 대비 90%미만인 경우로서, 최초설정일부터 2차 자동조기상환평가일까지 기초자산의 각 증가 중 어느 하나도 최초기초자산가격 대비 85% 미만으로 하락한 적이 없는 경우 ⇒ 연 4.10% 수익 지급
만기상환 시	<ul style="list-style-type: none"> ※ 65%미만 하락여부는 최종기준가격결정일의 모든 기초자산의 증가만 모니터링 ※ 최대 원금손실률: 100%

(단위: 백만원)

3. 시나리오법에 의한 손익변동

199

(단위: 백만원)

4. 최대손실금액 (VaR : 99%, 10일)

11

펀드명 : BNK더블리자드지수연계증권KSE-20호(온라인전용)[ELS-파생형]

기준일 : 2023-04-20

공시일: 2023-04-21

1. 계약금액

(단위: 백만원)

구분	거래대상	거래유형	매수(1)	매도(2)	순포지션(1-2)	비고
신규	주식	ELS	0	0	0	장외
누계	주식	ELS	3,710		3,710	장외
합계			3,710		3,710	

2. 파생상품 거래에 따른 만기 손익구조



자동조기상환 시	<ul style="list-style-type: none"> 각 자동조기상환평가일에 모든 기초자산의 증가가 모두 최초기준가격의 6개월 95%, 12개월 90%, 18개월 85%, 24개월 80%, 30개월 75% 이상인 경우 ⇒ 2.20% X n (n=1,2,3,4,5)수준 지급 후 청산
리자드상환 시	<ul style="list-style-type: none"> 1차 자동조기상환평가일에 기초자산의 증가 중 어느 하나라도 최초기초자산가격 대비 95%미만인 경우로서, 최초설정일부터 1차 자동조기상환평가일까지 기초자산의 각 증가 중 어느 하나도 최초기초자산가격 대비 90%미만으로 하락한적이 없는 경우 ⇒ 연 4.40% 수익 지급 2차 자동조기상환평가일에 기초자산의 증가 중 어느 하나라도 최초기초자산가격 대비 90%미만인 경우로서, 최초설정일부터 2차 자동조기상환평가일까지 기초자산의 각 증가 중 어느 하나도 최초기초자산가격 대비 85%미만으로 하락한적이 없는 경우 ⇒ 연 4.40% 수익 지급
만기상환 시	<ul style="list-style-type: none"> ※ 65%미만 하락여부는 최종기준가격결정일의 모든 기초자산의 증가만 모니터링 ※ 최대 원금손실률: 100%

(단위: 백만원)

3. 시나리오법에 의한 손익변동

299

(단위: 백만원)

4. 최대손실금액 (VaR : 99%, 10일)

21

펀드명 : BNK더블리자드지수연계증권KSE-21호(온라인전용)[ELS-파생형]

기준일 : 2023-04-20

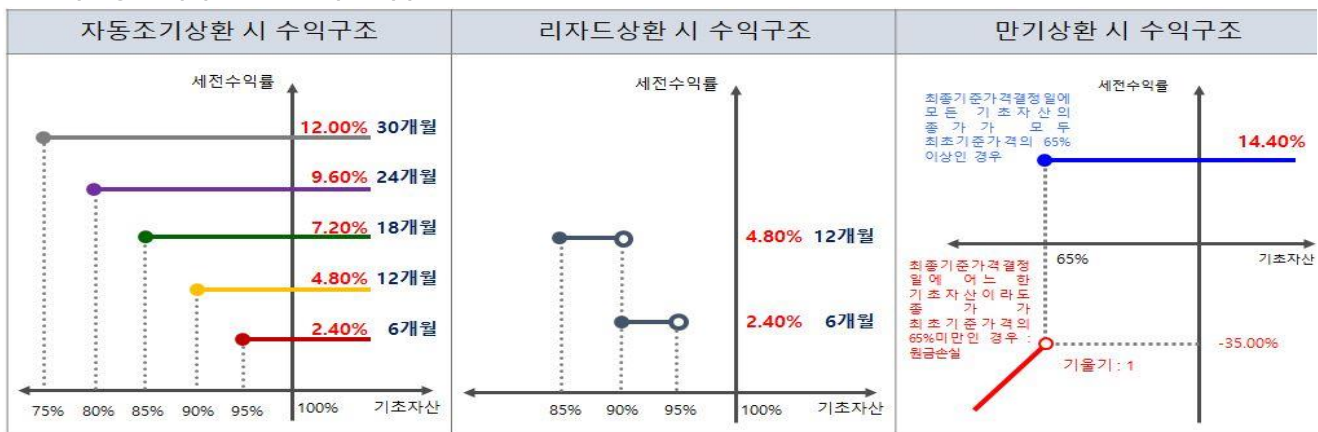
공시일: 2023-04-21

1. 계약금액

(단위: 백만원)

구분	거래대상	거래유형	매수(1)	매도(2)	순포지션(1-2)	비고
신규	주식	ELS	0	0	0	장외
누계	주식	ELS	2,503		2,503	장외
합계			2,503		2,503	

2. 파생상품 거래에 따른 만기 손익구조



자동조기상환 시	<ul style="list-style-type: none"> 각 자동조기상환평가일에 모든 기초자산의 증가가 모두 최초기준가격의 6개월 95%, 12개월 90%, 18개월 85%, 24개월 80%, 30개월 75% 이상인 경우 ⇒ 2.40% X n (n=1,2,3,4,5)수준 지급 후 청산
리자드상환 시	<ul style="list-style-type: none"> 1차 자동조기상환평가일에 기초자산의 증가 중 어느 하나라도 최초기초자산가격 대비 95%미만인 경우로서, 최초설정일부터 1차 자동조기상환평가일까지 기초자산의 각 증가 중 어느 하나라도 최초기초자산가격 대비 90%미만으로 하락한적이 없는 경우 ⇒ 연 4.80% 수익 지급 2차 자동조기상환평가일에 기초자산의 증가 중 어느 하나라도 최초기초자산가격 대비 90%미만인 경우로서, 최초설정일부터 2차 자동조기상환평가일까지 기초자산의 각 증가 중 어느 하나라도 최초기초자산가격 대비 85%미만으로 하락한적이 없는 경우 ⇒ 연 4.80% 수익 지급
만기상환 시	<ul style="list-style-type: none"> ※ 65%미만 하락여부는 최종기준가격결정일의 모든 기초자산의 증가만 모니터링 ※ 최대 원금손실률: 100%

(단위: 백만원)

3. 시나리오법에 의한 손익변동

205

4. 최대손실금액 (VaR : 99%, 10일)

(단위: 백만원)

15

펀드명 : BNK더블리자드지수연계증권KSE-22호(온라인전용)[ELS-파생형]

기준일 : 2023-04-20

공시일: 2023-04-21

1. 계약금액

(단위: 백만원)

구분	거래대상	거래유형	매수(1)	매도(2)	순포지션(1-2)	비고
신규	주식	ELS	0	0	0	장외
누계	주식	ELS	1,204		1,204	장외
합계			1,204		1,204	

2. 파생상품 거래에 따른 만기 손익구조



자동조기상환 시	<ul style="list-style-type: none"> 각 자동조기상환평가일에 모든 기초자산의 증가가 모두 최초기준가격의 6개월 95%, 12개월 90%, 18개월 85%, 24개월 80%, 30개월 75% 이상인 경우 ⇒ 2.50% X n (n=1,2,3,4,5)수준 지급 후 청산
리자드상환 시	<ul style="list-style-type: none"> 1차 자동조기상환평가일에 기초자산의 증가 중 어느 하나라도 최초기초자산가격 대비 95%미만인 경우로서, 최초설정일부터 1차 자동조기상환평가일까지 기초자산의 각 증가 중 어느 하나라도 최초기초자산가격 대비 90%미만으로 하락한적이 없는 경우 ⇒ 연 5.00% 수익 지급 2차 자동조기상환평가일에 기초자산의 증가 중 어느 하나라도 최초기초자산가격 대비 90%미만인 경우로서, 최초설정일부터 2차 자동조기상환평가일까지 기초자산의 각 증가 중 어느 하나도 최초기초자산가격 대비 85%미만으로 하락한적이 없는 경우 ⇒ 연 5.00% 수익 지급
만기상환 시	<ul style="list-style-type: none"> ※ 65%미만 하락여부는 최종기준가격결정일의 모든 기초자산의 증가만 모니터링 ※ 최대 원금손실률: 100%

(단위: 백만원)

3. 시나리오법에 의한 손익변동

158

4. 최대손실금액 (VaR : 99%, 10일)

(단위: 백만원)

14

펀드명 : BNK더블리자드지수연계증권KSE-23호[ELS-파생형]

기준일 : 2023-04-20

공시일: 2023-04-21

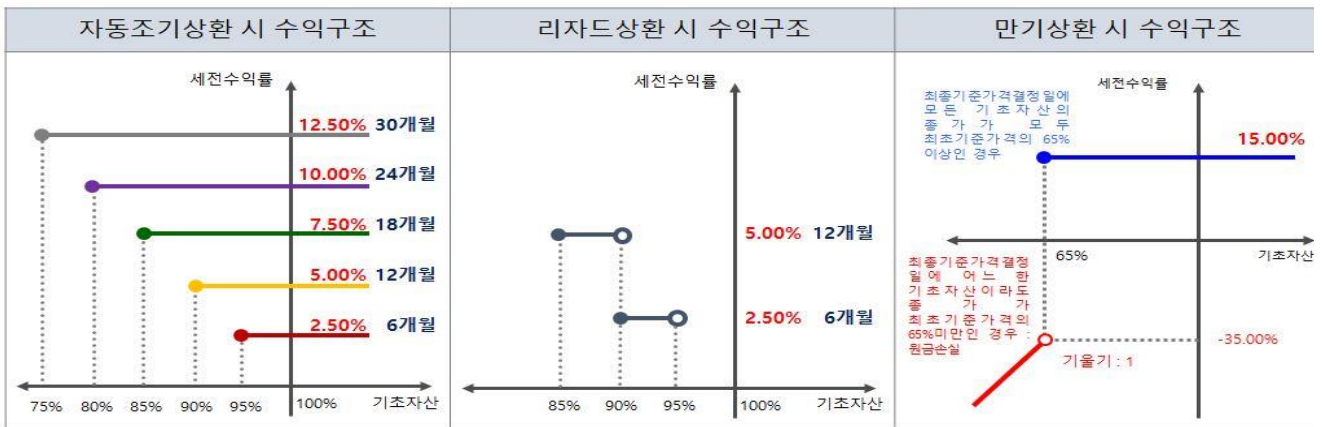
2023-04-21

1. 계약금액

(단위: 백만원)

구분	거래대상	거래유형	매수(1)	매도(2)	순포지션(1-2)	비고
신규	주식	ELS	0	0	0	장외
누계	주식	ELS	376		376	장외
합계			376		376	

2. 파생상품 거래에 따른 만기 손익구조



자동조기상환 시	<ul style="list-style-type: none"> 각 자동조기상환평가일에 모든 기초자산의 증가가 모두 최초기준가격의 6개월 95%, 12개월 90%, 18개월 85%, 24개월 80, 30개월 75% 이상인 경우 ⇒ 2.50% X n (n=1,2,3,4,5)수준 지급 후 청산
리자드상환 시	<ul style="list-style-type: none"> 1차 자동조기상환평가일에 기초자산의 증가 중 어느 하나라도 최초기초자산가격 대비 95%미만인 경우로서, 최초설정일부터 자동조기상환평가일까지 기초자산의 각 증가 중 어느 하나도 최초기초자산가격 대비 90%미만으로 하락한적이 없는 경우 ⇒ 연 5.00% 수익 지급 2차 자동조기상환평가일에 기초자산의 증가 중 어느 하나라도 최초기초자산가격 대비 90%미만인 경우로서, 최초설정일부터 자동조기상환평가일까지 기초자산의 각 증가 중 어느 하나도 최초기초자산가격 대비 85%미만으로 하락한적이 없는 경우 ⇒ 연 5.00% 수익 지급
만기상환 시	<ul style="list-style-type: none"> ※ 65%미만 하락여부는 최종기준가격결정일의 모든 기초자산의 증가만 모니터링 ※ 최대 원금손실률: 100%

(단위: 백만원)

3. 시나리오법에 의한 손익변동

49

(단위: 백만원)

4. 최대손실금액 (VaR : 99%, 10일)

5

펀드명 : BNK더블리자드지수연계증권KSE-24호[ELS-파생형]

기준일 : 2023-04-20

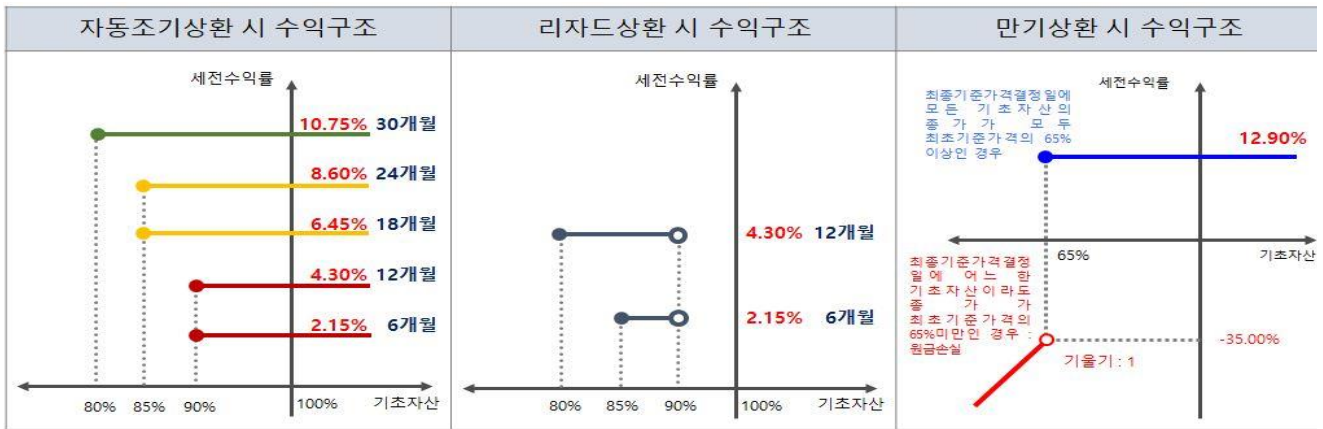
공시일: 2023-04-21

1. 계약금액

(단위: 백만원)

구분	거래대상	거래유형	매수(1)	매도(2)	순포지션(1-2)	비고
신규	주식	ELS	0	0	0	장외
누계	주식	ELS	1,842		1,842	장외
합계			1,842		1,842	

2. 파생상품 거래에 따른 만기 손익구조



자동조기상환 시	<ul style="list-style-type: none"> 각 자동조기상환평가일에 모든 기초자산의 증가가 모두 최초기준가격의 6개월 90%, 12개월 90%, 18개월 85%, 24개월 85, 30개월 80% 이상인 경우 ⇒ 2.15% X n (n=1,2,3,4,5)수준 지급 후 청산
리자드상환 시	<ul style="list-style-type: none"> 1차 자동조기상환평가일에 기초자산의 증가 중 어느 하나라도 최초기초자산가격 대비 90%미만인 경우로서, 최초설정일부터 자동조기상환평가일까지 기초자산의 각 증가 중 어느 하나도 최초기초자산가격 대비 85%미만으로 하락한적이 없는 경우 ⇒ 연 4.30% 수익 지급 2차 자동조기상환평가일에 기초자산의 증가 중 어느 하나라도 최초기초자산가격 대비 90%미만인 경우로서, 최초설정일부터 자동조기상환평가일까지 기초자산의 각 증가 중 어느 하나도 최초기초자산가격 대비 80%미만으로 하락한적이 없는 경우 ⇒ 연 4.30% 수익 지급
만기상환 시	<ul style="list-style-type: none"> ※ 65%미만 하락여부는 최종기준가격결정일의 모든 기초자산의 증가만 모니터링 ※ 최대 원금손실률: 100%

(단위: 백만원)

3. 시나리오법에 의한 손익변동

197

(단위: 백만원)

4. 최대손실금액 (VaR : 99%, 10일)

18

펀드명 : BNK리자드지수연계증권SHE(KRW)-12호[ELS-파생형]

기준일 : 2023-04-20

공시일: 2023-04-21

1. 계약금액

(단위: 백만원)

구분	거래대상	거래유형	매수(1)	매도(2)	순포지션(1-2)	비고
신규	주식	ELS	0	0	0	장외
누계	주식	ELS	823		823	장외
합계			823		823	

2. 파생상품 거래에 따른 만기 손익구조



자동조기상환 시	> 각 자동조기상환평가일에 모든 기초자산의 증가가 최초기준가격 대비 아래 조건을 충족 시 3.10% X n (n=1,2,3,4)수준 지급 후 청산			
	6개월	12개월	18개월	24개월
	95% 이상	90% 이상	85% 이상	75% 이상
리자드상환 시	> 2차 자동조기상환평가일에 기초자산의 증가 중 어느 하나라도 최초기초자산가격 대비 90%미만 인 경우로서, 최초설정일부터 2차 자동조기상환평가일까지 기초자산의 각 증가 중 어느 하나도 최초기초자산가격 대비 85% 미만으로 하락한 적이 없는 경우 ⇒ 연 9.30% 수익 지급			
만기상환 시	① 수익상환	최종기준가격결정일에 모든 기초자산의 증가 모두 최초기준가격의 65% 이상 인 경우		
	② 손실상환	※ 최종기준가격결정일에 어느 한 기초자산이라도 증가가 최초기준가격의 65%미만 인 경우 : 원금손실 ※ 65%미만 하락여부는 최종기준가격결정일의 모든 기초자산의 증가만 모니터링 ※ 최대 원금손실률: 100%		

(단위: 백만원)

3. 시나리오법에 의한 손익변동

81

(단위: 백만원)

4. 최대손실금액 (VaR : 99%, 10일)

6

펀드명 : BNK더블리자드지수연계증권KSE-25호[ELS-파생형]

기준일 : 2023-04-20

공시일: 2023-04-21

1. 계약금액

(단위: 백만원)

구분	거래대상	거래유형	매수(1)	매도(2)	순포지션(1-2)	비고
신규	주식	ELS	0	0	0	장외
누계	주식	ELS	2,223		2,223	장외
합계			2,223		2,223	

2. 파생상품 거래에 따른 만기 손익구조



자동조기상환 시	<ul style="list-style-type: none"> 각 자동조기상환평가일에 모든 기초자산의 증가가 모두 최초기준가격의 6개월 95%, 12개월 90%, 18개월 85%, 24개월 80%, 30개월 75% 이상인 경우 ⇒ 2.60% X n (n=1,2,3,4,5)수준 지급 후 청산
리자드상환 시	<ul style="list-style-type: none"> 1차 자동조기상환평가일까지 기초자산의 증가 중 어느 하나라도 최초기초자산가격 대비 95% 미만인 경우로서, 최초설정일부터 1차 자동조기상환평가일까지 기초자산의 각 증가 중 어느 하나도 최초기초자산가격 대비 90% 미만으로 하락한 적이 없는 경우 ⇒ 연 5.20% 수익 지급 2차 자동조기상환평가일에 기초자산의 증가 중 어느 하나라도 최초기초자산가격 대비 90% 미만인 경우로서, 최초설정일부터 2차 자동조기상환평가일까지 기초자산의 각 증가 중 어느 하나도 최초기초자산가격 대비 85% 미만으로 하락한 적이 없는 경우 ⇒ 연 5.20% 수익 지급
만기상환 시	<ul style="list-style-type: none"> ※ 65% 미만 하락여부는 최종기준가격결정일의 모든 기초자산의 증가만 모니터링 ※ 최대 원금손실률: 100%

(단위: 백만원)

3. 시나리오법에 의한 손익변동

217

(단위: 백만원)

4. 최대손실금액 (VaR : 99%, 10일)

17

펀드명 : BNK더블리자드지수연계증권KSE-26호[ELS-파생형]

기준일 : 2023-04-20

공시일: 2023-04-21

1. 계약금액

(단위: 백만원)

구분	거래대상	거래유형	매수(1)	매도(2)	순포지션(1-2)	비고
신규	주식	ELS	0	0	0	장외
누계	주식	ELS	1,277		1,277	장외
합계			1,277		1,277	

2. 파생상품 거래에 따른 만기 손익구조



자동조기상환 시	<ul style="list-style-type: none"> 각 자동조기상환평가일에 모든 기초자산의 증가가 모두 최초기준가격의 6개월 95%, 12개월 90%, 18개월 85%, 24개월 85%, 30개월 80% 이상인 경우 ⇒ 2.50% X n (n=1,2,3,4,5) 수준 지급 후 청산
리자드상환 시	<ul style="list-style-type: none"> 1차 자동조기상환평가일에 기초자산의 증가 중 어느 하나라도 최초기초자산가격 대비 95%미만인 경우로서, 최초설정일부터 자동조기상환평가일까지 기초자산의 각 증가 중 어느 하나도 최초기초자산가격 대비 90%미만으로 하락한적이 없는 경우 ⇒ 연 5.00% 수익 지급 2차 자동조기상환평가일에 기초자산의 증가 중 어느 하나라도 최초기초자산가격 대비 90%미만인 경우로서, 최초설정일부터 자동조기상환평가일까지 기초자산의 각 증가 중 어느 하나도 최초기초자산가격 대비 85%미만으로 하락한적이 없는 경우 ⇒ 연 5.00% 수익 지급
만기상환 시	<ul style="list-style-type: none"> ※ 65%미만 하락여부는 최종기준가격결정일의 모든 기초자산의 증가만 모니터링 ※ 최대 원금손실률: 100%

(단위: 백만원)

3. 시나리오법에 의한 손익변동

122

(단위: 백만원)

4. 최대손실금액 (VaR : 99%, 10일)

7

펀드명 : BNK더블리자드지수연계증권KSE-27호[ELS-파생형]

기준일 : 2023-04-20

공시일: 2023-04-21

1. 계약금액

(단위: 백만원)

구분	거래대상	거래유형	매수(1)	매도(2)	순포지션(1-2)	비고
신규	주식	ELS	0	0	0	장외
누계	주식	ELS	966		966	장외
합계			966		966	

2. 파생상품 거래에 따른 만기 손익구조



자동조기상환 시	<ul style="list-style-type: none"> 각 자동조기상환평가일에 모든 기초자산의 증가가 모두 최초기준가격의 6개월 95%, 12개월 90%, 18개월 85%, 24개월 85%, 30개월 80% 이상인 경우 ⇒ 2.60% X n (n=1,2,3,4,5)수준 지급 후 청산
리자드상환 시	<ul style="list-style-type: none"> 1차 자동조기상환평가일에 기초자산의 증가 중 어느 하나라도 최초기초자산가격 대비 95%미만인 경우로서, 최초설정일부터 1차 자동조기상환평가일까지 기초자산의 각 증가 중 어느 하나도 최초기초자산가격 대비 90% 미만으로 하락한 적이 없는 경우 ⇒ 연 5.20% 수익 지급 2차 자동조기상환평가일에 기초자산의 증가 중 어느 하나라도 최초기초자산가격 대비 90%미만인 경우로서, 최초설정일부터 2차 자동조기상환평가일까지 기초자산의 각 증가 중 어느 하나도 최초기초자산가격 대비 85% 미만으로 하락한 적이 없는 경우 ⇒ 연 5.20% 수익 지급
만기상환 시	<ul style="list-style-type: none"> 65%미만 하락여부는 최종기준가격결정일의 모든 기초자산의 증가만 모니터링 최대 원금손실률: 100%

(단위: 백만원)

3. 시나리오법에 의한 손익변동

90

(단위: 백만원)

4. 최대손실금액 (VaR : 99%, 10일)

5

펀드명 : BNK더블리자드지수연계증권KSE-28호[ELS-파생형]

기준일 : 2023-04-20

공시일: 2023-04-21

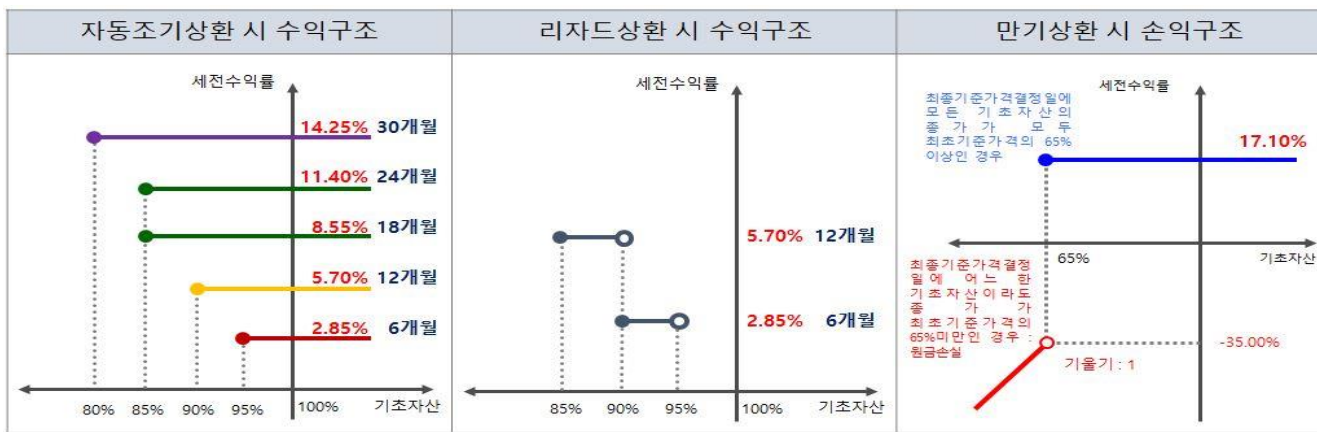
2023-04-21

1. 계약금액

(단위: 백만원)

구분	거래대상	거래유형	매수(1)	매도(2)	순포지션(1-2)	비고
신규	주식	ELS	0	0	0	장외
누계	주식	ELS	1,371		1,371	장외
합계			1,371		1,371	

2. 파생상품 거래에 따른 만기 손익구조



자동조기상환 시	<ul style="list-style-type: none"> 각 자동조기상환평가일에 모든 기초자산의 증가가 모두 최초기준가격의 6개월 95%, 12개월 90%, 18개월 85%, 24개월 85% 30개월 80% 이상인 경우 ⇒ 2.85% X n (n=1,2,3,4,5)수준 지급 후 청산
리자드상환 시	<ul style="list-style-type: none"> 1차 자동조기상환평가일에 기초자산의 증가 중 어느 하나라도 최초기초자산가격 대비 95%미만인 경우로서, 최초설정일부터 자동조기상환평가일까지 기초자산의 각 증가 중 어느 하나도 최초기초자산가격 대비 90%미만으로 하락한적이 없는 경우 ⇒ 연 5.70% 수익 지급 2차 자동조기상환평가일에 기초자산의 증가 중 어느 하나라도 최초기초자산가격 대비 90%미만인 경우로서, 최초설정일부터 자동조기상환평가일까지 기초자산의 각 증가 중 어느 하나도 최초기초자산가격 대비 85%미만으로 하락한적이 없는 경우 ⇒ 연 5.70% 수익 지급
만기상환 시	<ul style="list-style-type: none"> ※ 65%미만 하락여부는 최종기준가격결정일의 모든 기초자산의 증가만 모니터링 ※ 최대 원금손실률: 100%

(단위: 백만원)

3. 시나리오법에 의한 손익변동

127

4. 최대손실금액 (VaR : 99%, 10일)

(단위: 백만원)

8

펀드명 : BNK더블리자드지수연계증권KSE-29호[ELS-파생형]

기준일 : 2023-04-20

공시일: 2023-04-21

1. 계약금액

(단위: 백만원)

구분	거래대상	거래유형	매수(1)	매도(2)	순포지션(1-2)	비고
신규	주식	ELS	0	0	0	장외
누계	주식	ELS	672		672	장외
합계			672		672	

2. 파생상품 거래에 따른 만기 손익구조



자동조기상환 시	<ul style="list-style-type: none"> 각 자동조기상환평가일에 모든 기초자산의 증가가 모두 최초기준가격의 6개월 95%, 12개월 90%, 18개월 85%, 24개월 85% 30개월 80% 이상인 경우 ⇒ 3.10% X n (n=1,2,3,4,5)수준 지급 후 청산
리자드상환 시	<ul style="list-style-type: none"> 1차 자동조기상환평가일에 기초자산의 증가 중 어느 하나라도 최초기초자산가격 대비 95%미만인 경우로서, 최초설정일부터 자동조기상환평가일까지 기초자산의 각 증가 중 어느 하나도 최초기초자산가격 대비 90%미만으로 하락한적이 없는 경우 ⇒ 연 6.20% 수익 지급 2차 자동조기상환평가일에 기초자산의 증가 중 어느 하나라도 최초기초자산가격 대비 90%미만인 경우로서, 최초설정일부터 자동조기상환평가일까지 기초자산의 각 증가 중 어느 하나도 최초기초자산가격 대비 85%미만으로 하락한적이 없는 경우 ⇒ 연 6.20% 수익 지급
만기상환 시	<ul style="list-style-type: none"> ※ 65%미만 하락여부는 최종기준가격결정일의 모든 기초자산의 증가만 모니터링 ※ 최대 원금손실률: 100%

(단위: 백만원)

3. 시나리오법에 의한 손익변동

60

(단위: 백만원)

4. 최대손실금액 (VaR : 99%, 10일)

4

펀드명 : BNK지수연계지우개증권SHE(KRW)-18호(온라인전용)[ELS-파생형]

기준일 : 2023-04-20 공시일: 2023-04-21

1. 계약금액

(단위: 백만원)

구분	거래대상	거래유형	매수(1)	매도(2)	순포지션(1-2)	비고
신규	주식	ELS	0	0	0	장외
누계	주식	ELS	97		97	장외
합계			97		97	

2. 파생상품 거래에 따른 만기 손익구조



상환시	기간	상환조건		손익률(세전)
		조건	비고	
자동조기상환 시	6개월	1차 자동조기상환평가일에 기초자산의 증가가 모두 최초기준가격의 90% 이상인 경우		3.25% 수
	12개월	2차 자동조기상환평가일에 기초자산의 증가가 모두 최초기준가격의 85% 이상인 경우 2차 자동조기상환평가일에 조기상환이 되지 않을 경우, 단독관찰기초자산 결정		6.50% 수
	18개월	3차 자동조기상환평가일에 단독관찰기초자산의 증가가 최초기준가격의 85% 이상인 경우 단독관찰기초자산 : 단독관찰결정일에 모든 기초자산 중 (중간평가가격/최초기준가격)의 비율이 가장 작은 기초자산		9.75% 수
	24개월	4차 자동조기상환평가일에 단독관찰기초자산의 증가가 최초기준가격의 80% 이상인 경우		13.00% 수
	30개월	5차 자동조기상환평가일에 단독관찰기초자산의 증가가 최초기준가격의 75% 이상인 경우		16.25% 수
만기상환 시	①수익상환	최종기준가격결정일에 단독관찰기초자산의 증가가 최초기준가격의 65% 이상인 경우		19.50% 수
	②손실상환	※ 최종기준가격결정일에 단독관찰기초자산의 증가가 최초기준가격의 65%미만인 경우 : 원금손실 ※ 단독관찰기초자산의 하락률 기준으로 원금손실 발생 ※ 최대 원금손실률: 100%		-35% ~ -100% 수

(단위: 백만원)

3. 시나리오법에 의한 손익변동

8

(단위: 백만원)

4. 최대손실금액 (VaR : 99%, 10일)

6

펀드명 : BNK더블리자드지수연계증권KSE-31호[ELS-파생형]

기준일 : 2023-04-20

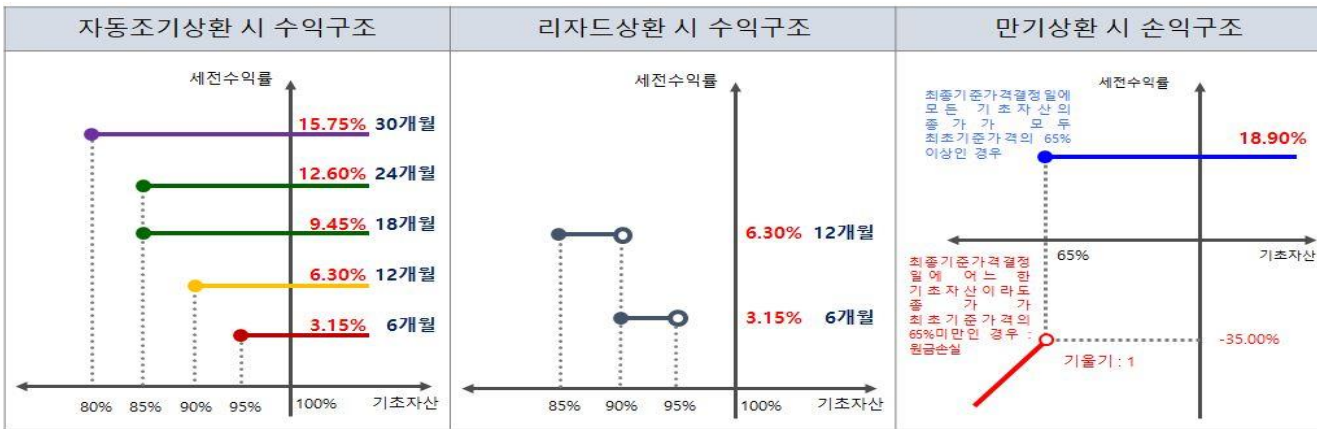
공시일: 2023-04-21

1. 계약금액

(단위: 백만원)

구분	거래대상	거래유형	매수(1)	매도(2)	순포지션(1-2)	비고
신규	주식	ELS	0	0	0	장외
누계	주식	ELS	743		743	장외
합계			743		743	

2. 파생상품 거래에 따른 만기 손익구조



자동조기상환 시	<ul style="list-style-type: none"> 각 자동조기상환평가일에 모든 기초자산의 증가가 모두 최초기준가격의 6개월 95%, 12개월 90%, 18개월 85%, 24개월 85%, 30개월 80% 이상인 경우 ⇒ 3.15% X n (n=1,2,3,4,5) 수준 지급 후 청산
리자드상환 시	<ul style="list-style-type: none"> 1차 자동조기상환평가일에 기초자산의 증가 중 어느 하나라도 최초기초자산가격 대비 95%미만인 경우로서, 최초설정일부터 자동조기상환평가일까지 기초자산의 각 증가 중 어느 하나도 최초기초자산가격 대비 90%미만으로 하락한적이 없는 경우 ⇒ 연 6.30% 수익 지급 2차 자동조기상환평가일에 기초자산의 증가 중 어느 하나라도 최초기초자산가격 대비 90%미만인 경우로서, 최초설정일부터 자동조기상환평가일까지 기초자산의 각 증가 중 어느 하나도 최초기초자산가격 대비 85%미만으로 하락한적이 없는 경우 ⇒ 연 6.30% 수익 지급
만기상환 시	<ul style="list-style-type: none"> ※ 65%미만 하락여부는 최종기준가격결정일의 모든 기초자산의 증가만 모니터링 ※ 최대 원금손실률: 100%

(단위: 백만원)

3. 시나리오법에 의한 손익변동

65

(단위: 백만원)

4. 최대손실금액 (VaR : 99%, 10일)

4

펀드명 : BNK더블리자드지수연계증권KSE-32호[ELS-파생형]

기준일 : 2023-04-20

공시일: 2023-04-21

1. 계약금액

(단위: 백만원)

구분	거래대상	거래유형	매수(1)	매도(2)	순포지션(1-2)	비고
신규	주식	ELS	0	0	0	장외
누계	주식	ELS	973		973	장외
합계			973		973	

2. 파생상품 거래에 따른 만기 손익구조



자동조기상환 시	<ul style="list-style-type: none"> 각 자동조기상환평가일에 모든 기초자산의 증가가 모두 최초기준가격의 6개월 90%, 12개월 90%, 18개월 85%, 24개월 85, 30개월 80% 이상인 경우 ⇒ 2.80% X n (n=1,2,3,4,5)수준 지급 후 청산
리자드상환 시	<ul style="list-style-type: none"> 1차 자동조기상환평가일에 기초자산의 증가 중 어느 하나라도 최초기초자산가격 대비 90%미만인 경우로서, 최초설정일부터 자동조기상환평가일까지 기초자산의 각 증가 중 어느 하나도 최초기초자산가격 대비 85%미만으로 하락한적이 없는 경우 ⇒ 연 5.60% 수익 지급 2차 자동조기상환평가일에 기초자산의 증가 중 어느 하나라도 최초기초자산가격 대비 90%미만인 경우로서, 최초설정일부터 자동조기상환평가일까지 기초자산의 각 증가 중 어느 하나도 최초기초자산가격 대비 80%미만으로 하락한적이 없는 경우 ⇒ 연 5.60% 수익 지급
만기상환 시	<ul style="list-style-type: none"> ※ 65%미만 하락여부는 최종기준가격결정일의 모든 기초자산의 증가만 모니터링 ※ 최대 원금손실률: 100%

(단위: 백만원)

3. 시나리오법에 의한 손익변동

83

(단위: 백만원)

4. 최대손실금액 (VaR : 99%, 10일)

6

펀드명 : BNK더블리자드지수연계증권KSE-34호[ELS-파생형]

기준일 : 2023-04-20

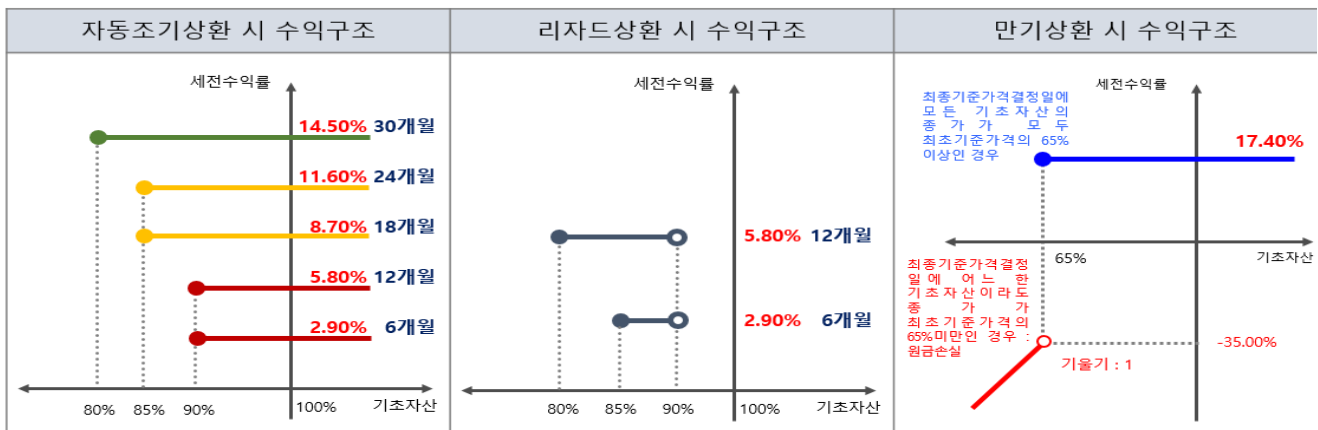
공시일: 2023-04-21

1. 계약금액

(단위: 백만원)

구분	거래대상	거래유형	매수(1)	매도(2)	순포지션(1-2)	비고
신규	주식	ELS	0	0	0	장외
누계	주식	ELS	992		992	장외
합계			992		992	

2. 파생상품 거래에 따른 만기 손익구조



자동조기상환 시	<ul style="list-style-type: none"> 각 자동조기상환평가일에 모든 기초자산의 증가가 모두 최초기준가격의 6개월 90%, 12개월 90%, 18개월 85%, 24개월 85% 30개월 80% 이상인 경우 ⇒ 2.90% X n (n=1,2,3,4,5)수준 지급 후 청산
리자드상환 시	<ul style="list-style-type: none"> 1차 자동조기상환평가일에 기초자산의 증가 중 어느 하나라도 최초기초자산가격 대비 90%미만인 경우로서, 최초설정일부터 1: 자동조기상환평가일까지 기초자산의 각 증가 중 어느 하나도 최초기초자산가격 대비 85% 미만으로 하락한 적이 없는 경우 ⇒ 연 5.80% 수익 지급 2차 자동조기상환평가일에 기초자산의 증가 중 어느 하나라도 최초기초자산가격 대비 90%미만인 경우로서, 최초설정일부터 2: 자동조기상환평가일까지 기초자산의 각 증가 중 어느 하나도 최초기초자산가격 대비 80% 미만으로 하락한 적이 없는 경우 ⇒ 연 5.80% 수익 지급
만기상환 시	<ul style="list-style-type: none"> ※ 65%미만 하락여부는 최종기준가격결정일의 모든 기초자산의 증가만 모니터링 ※ 최대 원금손실률: 100%

(단위: 백만원)

3. 시나리오법에 의한 손익변동

74

(단위: 백만원)

4. 최대손실금액 (VaR : 99%, 10일)

7

펀드명 : BNK더블리자드지수연계증권KSE-35호[ELS-파생형]

기준일 : 2023-04-20

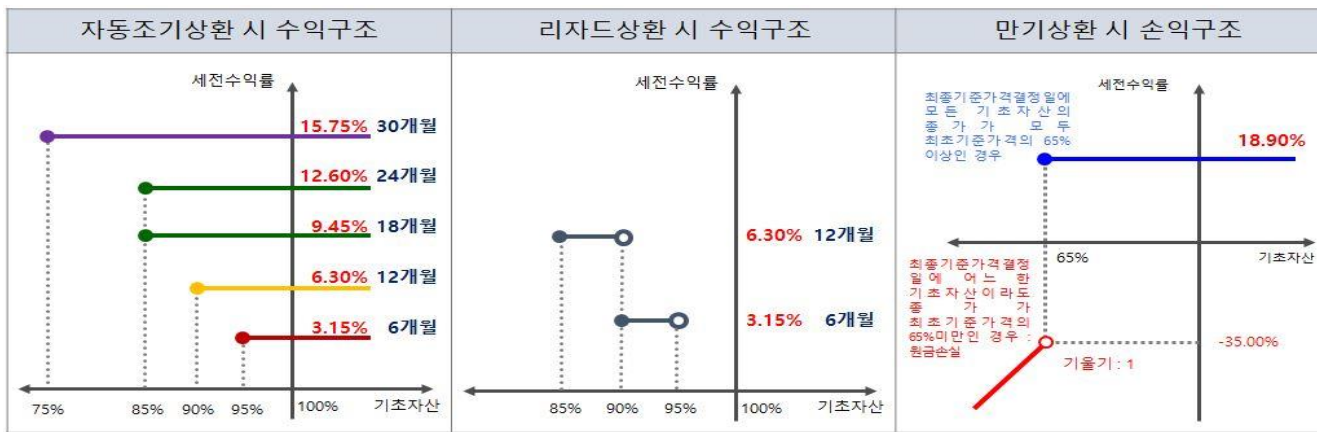
공시일: 2023-04-21

1. 계약금액

(단위: 백만원)

구분	거래대상	거래유형	매수(1)	매도(2)	순포지션(1-2)	비고
신규	주식	ELS	0	0	0	장외
누계	주식	ELS	326		326	장외
합계			326		326	

2. 파생상품 거래에 따른 만기 손익구조



자동조기상환 시	<ul style="list-style-type: none"> 각 자동조기상환평가일에 모든 기초자산의 증가가 모두 최초기준가격의 6개월 95%, 12개월 90%, 18개월 85%, 24개월 85%, 30개월 75% 이상인 경우 ⇒ 3.15% X n (n=1,2,3,4,5)수준 지급 후 청산
리자드상환 시	<ul style="list-style-type: none"> 1차 자동조기상환평가일에 기초자산의 증가 중 어느 하나라도 최초기초자산가격 대비 95%미만인 경우로서, 최초설정일부터 1차 자동조기상환평가일까지 기초자산의 각 증가 중 어느 하나라도 최초기초자산가격 대비 90%미만으로 하락한적이 없는 경우 ⇒ 연 6.30% 수익지급 2차 자동조기상환평가일에 기초자산의 증가 중 어느 하나라도 최초기초자산가격 대비 90%미만인 경우로서, 최초설정일부터 2차 자동조기상환평가일까지 기초자산의 각 증가 중 어느 하나도 최초기초자산가격 대비 85%미만으로 하락한적이 없는 경우 ⇒ 연 6.30% 수익지급
만기상환 시	<ul style="list-style-type: none"> ※ 65%미만 하락여부는 최종기준가격결정일의 모든 기초자산의 증가만 모니터링 ※ 최대 원금손실률: 100%

(단위: 백만원)

3. 시나리오법에 의한 손익변동

24

(단위: 백만원)

4. 최대손실금액 (VaR : 99%, 10일)

2