

# 펀드명 : BNK K200인덱스증권(주식-파생형)

기준일 : 2022-10-05

공시일: 2022-10-06

## 1. 계약금액

(단위: 백만원)

구분	거래대상	거래유형	매수(1)	매도(2)	순포지션(1-2)	비고
신규	주가지수	선물	867	939	-72	장내
누계	주가지수	선물	3,035	0	3,035	장내
신규	주가지수	옵션	12	1,159	-1,147	장내
누계	주가지수	옵션	0	1,590	-1,590	장내
신규	유가증권	선물	448	168	280	장내
누계	유가증권	선물	681	0	681	장내
합계			3,716	1,590	2,127	

## 2. 파생상품 거래에 따른 만기 손익구조



위 그림은 투자자의 이해를 돕기 위하여 Kospi200지수를 기초자산으로 하는 선물 매수와 콜옵션 매도를 활용한 커버드콜 전략을 단순화하여 표시한 것입니다.

이 투자전략은 Kospi200지수를 추종하는 인덱스펀드로 Kospi200 선물을 주로 투자하나, Kospi200 이외의 종목에도 투자할 수 있기 때문에 동 펀드의 수익률은 위의 그림과 상이할 수 있습니다.

(단위: 백만원)

## 3. 시나리오법에 의한 손익변동

279

(단위: 백만원)

## 4. 최대손실금액 (VaR : 99%, 10일)

301

# 펀드명 : BNKK200지수2배레버리지증권(주식-파생형)

기준일 : 2022-10-05

공시일: 2022-10-06

## 1. 계약금액

(단위: 백만원)

구분	거래대상	거래유형	매수(1)	매도(2)	순포지션(1-2)	비고
신규	주가지수	선물	0	72	-72	장내
누계	주가지수	선물	17,777	0	17,777	장내
합계			17,777	0	17,777	

## 2. 파생상품 거래에 따른 만기 손익구조



위 그림은 투자자의 이해를 돕기 위하여 레버리지 펀드 추종을 위한 KOSPI200지수를 기초자산으로 하는 선물 매수 그림을 단순화하여 표시한 것입니다.  
이 투자전략은 KOSPI200지수 일간수익률 2배를 추종하는 레버리지 펀드로 KOSPI200 선물에 주로 투자하나, KOSPI200 이외의 종목에도 투자할 수 있기 때문에 등 펀드의 수익률은 위의 그림과 상이할 수 있습니다.

(단위: 백만원)

## 3. 시나리오법에 의한 손익변동

1,429

## 4. 최대손실금액 (VaR : 99%, 10일)

(단위: 백만원)

1,530

## 펀드명 : BNK K200인덱스알파증권(주식-파생형)

기준일 : 2022-10-05

공시일: 2022-10-06

### 1. 계약금액

(단위: 백만원)

구분	거래대상	거래유형	매수(1)	매도(2)	순포지션(1-2)	비고
신규	주가지수	선물	0	0	0	장내
누계	주가지수	선물	1,951	0	1,951	장내
신규	유가증권	선물	28	0	28	장내
누계	유가증권	선물	0	22	-22	장내
합계			1,951	22	1,929	

### 2. 파생상품 거래에 따른 만기 손익구조



위 그림은 투자자의 이해를 돕기 위하여 KOSPI200지수를 기초자산으로 하는 선물 매수 그림은 단순화하여 표시한 것입니다.  
이 투자신탁은 KOSPI200지수를 추종하는 인덱스펀드로 KOSPI200 선물을 주로 투자하나, KOSPI200 이외의 종목에도 투자할 수 있기 때문에 동 펀드의 수익률은 위의 그림과 상이할 수 있습니다.

### 3. 시나리오법에 의한 손익변동

(단위: 백만원)

157

### 4. 최대손실금액 (VaR : 99%, 10일)

(단위: 백만원)

166

# 펀드명 : BNK리자드지수연계증권HS(KRW)N-26호[ELS-파생형]

기준일 : 2022-10-05

공시일: 2022-10-06

## 1. 계약금액

(단위: 백만원)

구분	거래대상	거래유형	매수(1)	매도(2)	순포지션(1-2)	비고
신규	주식	ELS	0	0	0	장외
누계	주식	ELS	2,031		2,031	장외
합계			2,031		2,031	

## 2. 파생상품 거래에 따른 만기 손익구조



(단위: 백만원)

## 3. 시나리오법에 의한 손익변동

140

(단위: 백만원)

## 4. 최대손실금액 (VaR : 99%, 10일)

2

# 펀드명 : BNK지수연계증권HS(KRW)K-14호[ELS-파생형]

기준일 : 2022-10-05

공시일: 2022-10-06

## 1. 계약금액

(단위: 백만원)

구분	거래대상	거래유형	매수(1)	매도(2)	순포지션(1-2)	비고
신규	주식	ELS	0	0	0	장외
누계	주식	ELS	547		547	장외
합계			547		547	

## 2. 파생상품 거래에 따른 만기 손익구조



## 3. 시나리오법에 의한 손익변동

(단위: 백만원)

34

## 4. 최대손실금액 (VaR : 99%, 10일)

(단위: 백만원)

64

# 펀드명 : BNK지수연계증권HS(KRW)N-27호[ELS-파생형]

기준일 : 2022-10-05

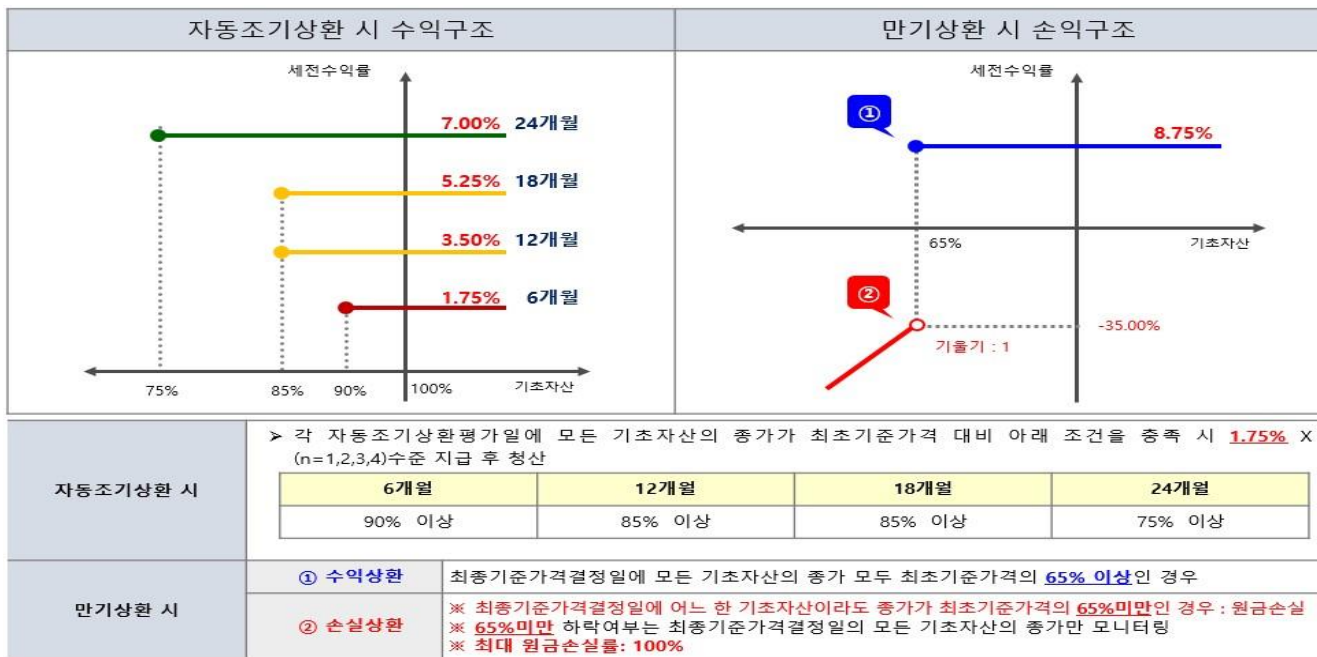
공시일: 2022-10-06

## 1. 계약금액

(단위: 백만원)

구분	거래대상	거래유형	매수(1)	매도(2)	순포지션(1-2)	비고
신규	주식	ELS	0	0	0	장외
누계	주식	ELS	2,053		2,053	장외
합계			2,053		2,053	

## 2. 파생상품 거래에 따른 만기 손익구조



## 3. 시나리오법에 의한 손익변동

(단위: 백만원)

143

## 4. 최대손실금액 (VaR : 99%, 10일)

(단위: 백만원)

239

# 펀드명 : BNK리자드지수연계증권HS(KRW)N-29호[ELS-파생형]

기준일 : 2022-10-05

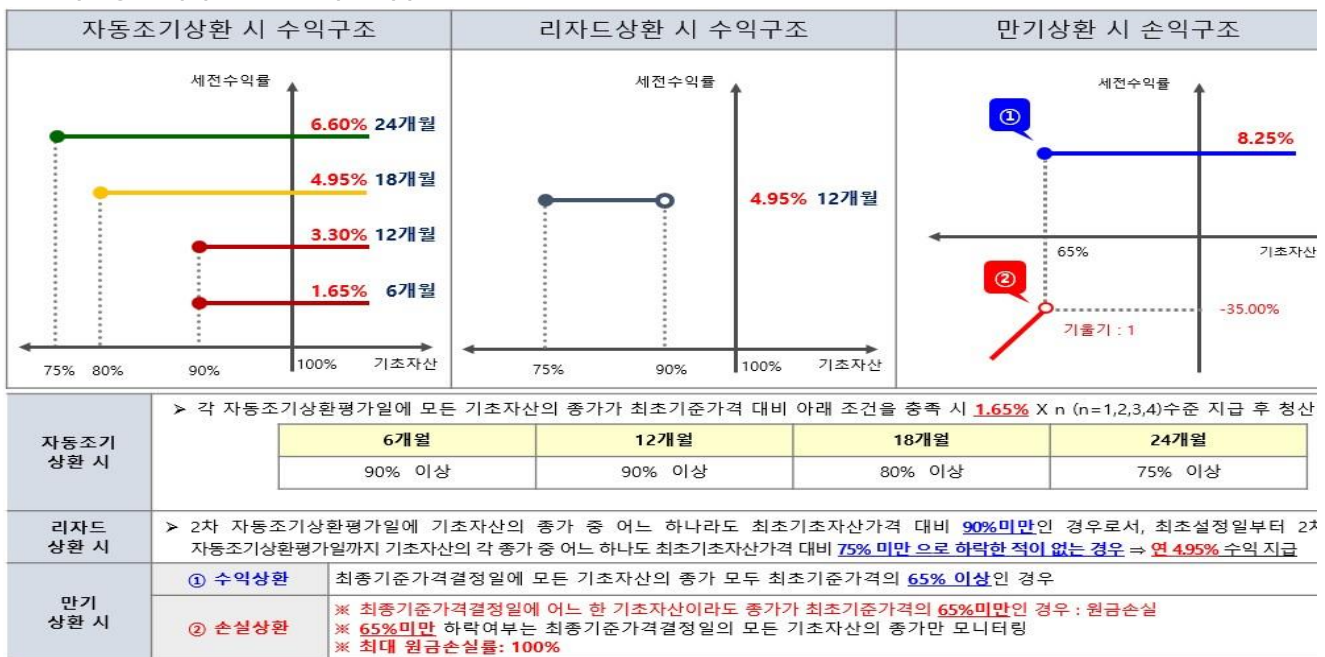
공시일: 2022-10-06

## 1. 계약금액

(단위: 백만원)

구분	거래대상	거래유형	매수(1)	매도(2)	순포지션(1-2)	비고
신규	주식	ELS	0	0	0	장외
누계	주식	ELS	1,680		1,680	장외
합계			1,680		1,680	

## 2. 파생상품 거래에 따른 만기 손익구조



(단위: 백만원)

## 3. 시나리오법에 의한 손익변동

108

(단위: 백만원)

## 4. 최대손실금액 (VaR : 99%, 10일)

2

# 펀드명 : BNK지수연계증권HS(KRW)K-15호[ELS-파생형]

기준일 : 2022-10-05

공시일: 2022-10-06

## 1. 계약금액

(단위: 백만원)

구분	거래대상	거래유형	매수(1)	매도(2)	순포지션(1-2)	비고
신규	주식	ELS	0	0	0	장외
누계	주식	ELS	419		419	장외
합계			419		419	

## 2. 파생상품 거래에 따른 만기 손익구조



## 3. 시나리오법에 의한 손익변동

(단위: 백만원)

25

## 4. 최대손실금액 (VaR : 99%, 10일)

(단위: 백만원)

45

# 펀드명 : BNK지수연계증권HS(KRW)N-30호[ELS-파생형]

기준일 : 2022-10-05

공시일: 2022-10-06

## 1. 계약금액

(단위: 백만원)

구분	거래대상	거래유형	매수(1)	매도(2)	순포지션(1-2)	비고
신규	주식	ELS	0	0	0	장외
누계	주식	ELS	1,967		1,967	장외
합계			1,967		1,967	

## 2. 파생상품 거래에 따른 만기 손익구조



(단위: 백만원)

## 3. 시나리오법에 의한 손익변동

127

(단위: 백만원)

## 4. 최대손실금액 (VaR : 99%, 10일)

210

# 펀드명 : BNK리자드지수연계증권HS(KRW)N-32호[ELS-파생형]

기준일 : 2022-10-05

공시일: 2022-10-06

## 1. 계약금액

(단위: 백만원)

구분	거래대상	거래유형	매수(1)	매도(2)	순포지션(1-2)	비고
신규	주식	ELS	0	0	0	장외
누계	주식	ELS	1,064		1,064	장외
합계			1,064		1,064	

## 2. 파생상품 거래에 따른 만기 손익구조



(단위: 백만원)

## 3. 시나리오법에 의한 손익변동

70

(단위: 백만원)

## 4. 최대손실금액 (VaR : 99%, 10일)

1

# 펀드명 : BNK지수연계증권HS(KRW)N-33호[ELS-파생형]

기준일 : 2022-10-05

공시일: 2022-10-06

## 1. 계약금액

(단위: 백만원)

구분	거래대상	거래유형	매수(1)	매도(2)	순포지션(1-2)	비고
신규	주식	ELS	0	0	0	장외
누계	주식	ELS	604		604	장외
합계			604		604	

## 2. 파생상품 거래에 따른 만기 손익구조



## 3. 시나리오법에 의한 손익변동

(단위: 백만원)

40

## 4. 최대손실금액 (VaR : 99%, 10일)

(단위: 백만원)

72

# 펀드명 : BNK지수연계증권HS(KRW)N-37호[ELS-파생형]

기준일 : 2022-10-05

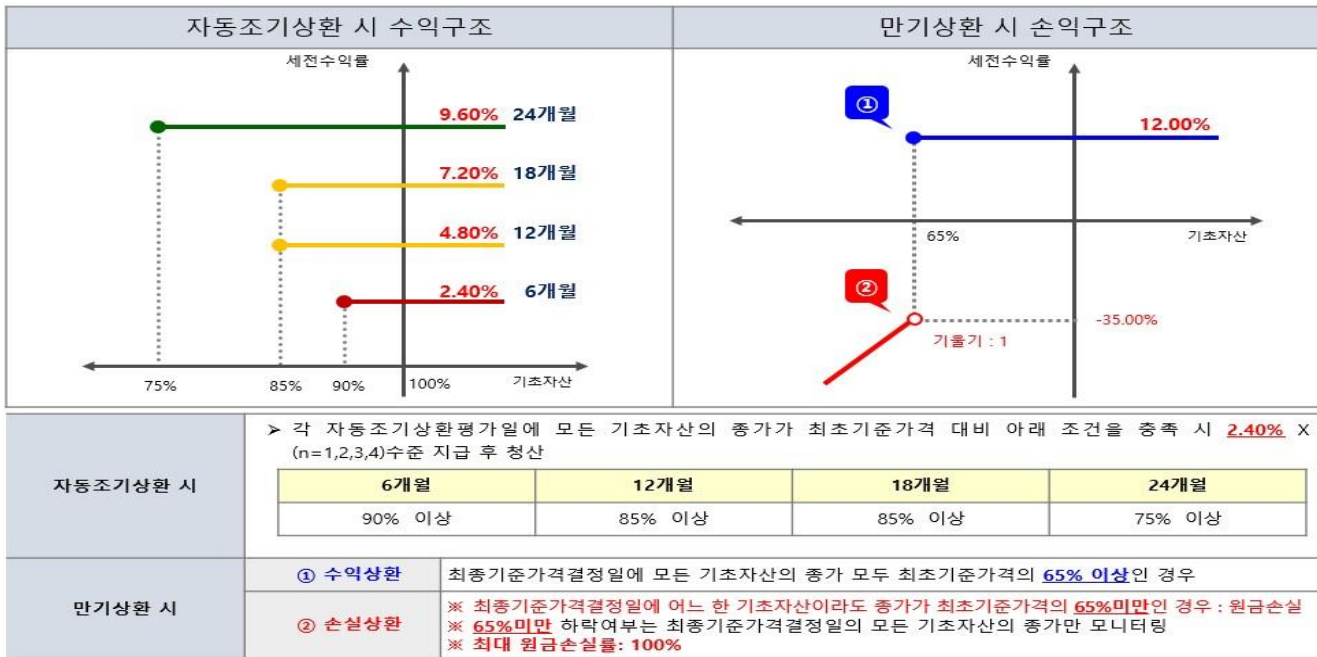
공시일: 2022-10-06

## 1. 계약금액

(단위: 백만원)

구분	거래대상	거래유형	매수(1)	매도(2)	순포지션(1-2)	비고
신규	주식	ELS	0	0	0	장외
누계	주식	ELS	1,540		1,540	장외
합계			1,540		1,540	

## 2. 파생상품 거래에 따른 만기 손익구조



## 3. 시나리오법에 의한 손익변동

(단위: 백만원)

108

## 4. 최대손실금액 (VaR : 99%, 10일)

(단위: 백만원)

170

# 펀드명 : BNK지수연계증권HS(KRW)N-38호(온라인전용)[ELS-파생형]

기준일 : 2022-10-05

공시일: 2022-10-06

## 1. 계약금액

(단위: 백만원)

구분	거래대상	거래유형	매수(1)	매도(2)	순포지션(1-2)	비고
신규	주식	ELS	0	0	0	장외
누계	주식	ELS	958		958	장외
합계			958		958	

## 2. 파생상품 거래에 따른 만기 손익구조



## 3. 시나리오법에 의한 손익변동

(단위: 백만원)

64

## 4. 최대손실금액 (VaR : 99%, 10일)

(단위: 백만원)

123

# 펀드명 : BNK리자드지수연계증권SHE(KRW)-1호[ELS-파생형]

기준일 : 2022-10-05

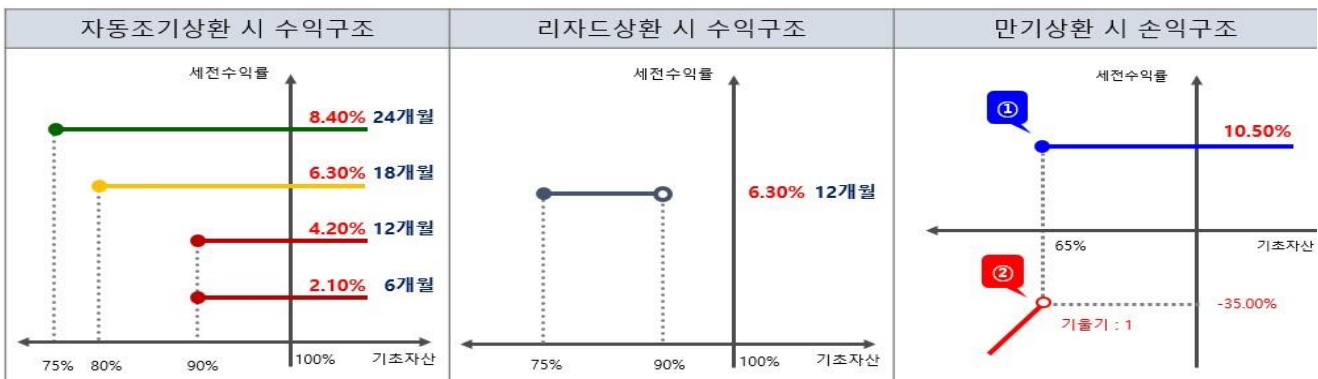
공시일: 2022-10-06

## 1. 계약금액

(단위: 백만원)

구분	거래대상	거래유형	매수(1)	매도(2)	순포지션(1-2)	비고
신규	주식	ELS	0	0	0	장외
누계	주식	ELS	195		195	장외
합계			195		195	

## 2. 파생상품 거래에 따른 만기 손익구조



자동조기상환 시	> 각 자동조기상환평가일에 모든 기초자산의 증가가 최초기준가격 대비 아래 조건을 충족 시 <b>2.10%</b> X n (n=1,2,3,4)수준 지급 후 청산			
	6개월	12개월	18개월	24개월
	90% 이상	90% 이상	80% 이상	75% 이상
리자드상환 시	> 2차 자동조기상환평가일에 기초자산의 증가 중 어느 하나라도 최초기초자산가격 대비 <b>90%미만</b> 인 경우로서, 최초설정일부터 2차 자동조기상환평가일까지 기초자산의 각 증가 중 어느 하나도 최초기초자산가격 대비 <b>75% 미만</b> 으로 하락한 적이 없는 경우 ⇒ 연 <b>6.30%</b> 수익 지급			
만기상환 시	① 수익상환	최종기준가격결정일에 모든 기초자산의 증가 모두 최초기준가격의 <b>65% 이상</b> 인 경우		
	② 손실상환	※ 최종기준가격결정일에 어느 한 기초자산이라도 증가가 최초기준가격의 <b>65%미만</b> 인 경우 : 원금손실 ※ <b>65%미만</b> 하락여부는 최종기준가격결정일의 모든 기초자산의 증가만 모니터링 ※ <b>최대 원금손실률: 100%</b>		

(단위: 백만원)

## 3. 시나리오법에 의한 손익변동

13

(단위: 백만원)

## 4. 최대손실금액 (VaR : 99%, 10일)

0

# 펀드명 : BNK지수연계증권HS(KRW)N-40호[ELS-파생형]

기준일 : 2022-10-05

공시일: 2022-10-06

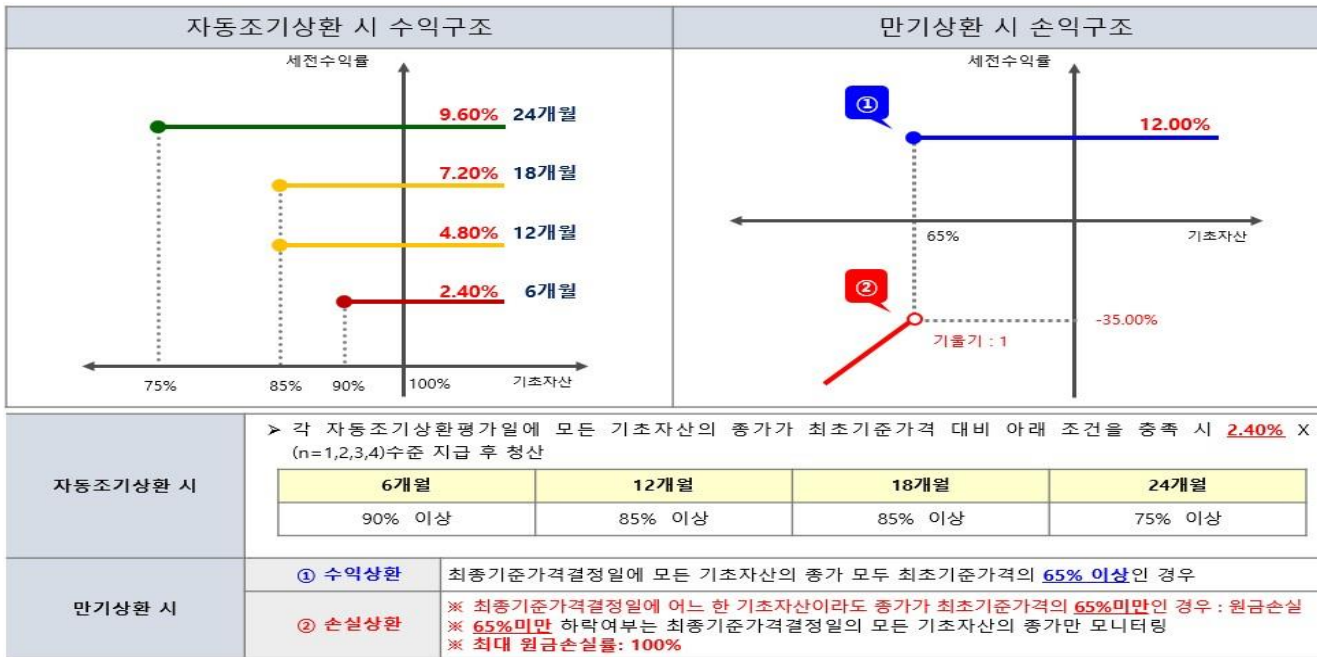
2022-10-06

## 1. 계약금액

(단위: 백만원)

구분	거래대상	거래유형	매수(1)	매도(2)	순포지션(1-2)	비고
신규	주식	ELS	0	0	0	장외
누계	주식	ELS	1,017		1,017	장외
합계			1,017		1,017	

## 2. 파생상품 거래에 따른 만기 손익구조



## 3. 시나리오법에 의한 손익변동

(단위: 백만원)

66

## 4. 최대손실금액 (VaR : 99%, 10일)

(단위: 백만원)

132

# 펀드명 : BNK지수연계증권S(KRW)NK-8호(온라인전용)[ELS-파생형]

기준일 : 2022-10-05

공시일: 2022-10-06

## 1. 계약금액

(단위: 백만원)

구분	거래대상	거래유형	매수(1)	매도(2)	순포지션(1-2)	비고
신규	주식	ELS	0	0	0	장외
누계	주식	ELS	1,015		1,015	장외
합계			1,015		1,015	

## 2. 파생상품 거래에 따른 만기 손익구조



## 3. 시나리오법에 의한 손익변동

(단위: 백만원)

89

## 4. 최대손실금액 (VaR : 99%, 10일)

(단위: 백만원)

87

# 펀드명 : BNK지수연계증권HS(KRW)K-16호(온라인전용)[ELS-파생형]

기준일 : 2022-10-05

공시일: 2022-10-06

## 1. 계약금액

(단위: 백만원)

구분	거래대상	거래유형	매수(1)	매도(2)	순포지션(1-2)	비고
신규	주식	ELS	0	0	0	장외
누계	주식	ELS	972		972	장외
합계			972		972	

## 2. 파생상품 거래에 따른 만기 손익구조



## 3. 시나리오법에 의한 손익변동

(단위: 백만원)

52

## 4. 최대손실금액 (VaR : 99%, 10일)

(단위: 백만원)

106

# 펀드명 : BNK지수연계증권HS(KRW)N-42호(온라인전용)[ELS-파생형]

기준일 : 2022-10-05

공시일: 2022-10-06

## 1. 계약금액

(단위: 백만원)

구분	거래대상	거래유형	매수(1)	매도(2)	순포지션(1-2)	비고
신규	주식	ELS	0	0	0	장외
누계	주식	ELS	2,896		2,896	장외
합계			2,896		2,896	

## 2. 파생상품 거래에 따른 만기 손익구조



## 3. 시나리오법에 의한 손익변동

(단위: 백만원)

171

## 4. 최대손실금액 (VaR : 99%, 10일)

(단위: 백만원)

345

# 펀드명 : BNK지수연계증권E(KRW)NK-6호(온라인전용)[ELS-파생형]

기준일 : 2022-10-05

공시일: 2022-10-06

## 1. 계약금액

(단위: 백만원)

구분	거래대상	거래유형	매수(1)	매도(2)	순포지션(1-2)	비고
신규	주식	ELS	0	0	0	장외
누계	주식	ELS	2,116		2,116	장외
합계			2,116		2,116	

## 2. 파생상품 거래에 따른 만기 손익구조



(단위: 백만원)

## 3. 시나리오법에 의한 손익변동

177

(단위: 백만원)

## 4. 최대손실금액 (VaR : 99%, 10일)

172

# 펀드명 : BNK더블리자드지수연계증권HSN-1호(온라인전용)[ELS-파생형]

기준일 : 2022-10-05

공시일: 2022-10-06

## 1. 계약금액

(단위: 백만원)

구분	거래대상	거래유형	매수(1)	매도(2)	순포지션(1-2)	비고
신규	주식	ELS	0	0	0	장외
누계	주식	ELS	1,850		1,850	장외
합계			1,850		1,850	

## 2. 파생상품 거래에 따른 만기 손익구조



자동조기상환 시	<ul style="list-style-type: none"> <li>각 자동조기상환평가일에 모든 기초자산의 증가가 모두 최초기준가격의 <b>6개월 90%, 12개월 90%, 18개월 85%, 24개월 85% 30개월 80% 이상인 경우</b> ⇒ 1.75% X n (n=1,2,3,4,5)수준 지급 후 청산</li> </ul>
리자드상환 시	<ul style="list-style-type: none"> <li>1차 자동조기상환평가일에 기초자산의 증가 중 어느 하나라도 최초기초자산가격 대비 <b>90%미만</b>인 경우로서, 최초설정일부터 1차 자동조기상환평가일까지 기초자산의 각 증가 중 어느 하나도 최초기초자산가격 대비 <b>85% 미만으로 하락한 적이 없는 경우</b> ⇒ 연 3.50% 수익 지급</li> <li>2차 자동조기상환평가일에 기초자산의 증가 중 어느 하나라도 최초기초자산가격 대비 <b>90%미만</b>인 경우로서, 최초설정일부터 2차 자동조기상환평가일까지 기초자산의 각 증가 중 어느 하나도 최초기초자산가격 대비 <b>80% 미만으로 하락한 적이 없는 경우</b> ⇒ 연 3.50% 수익 지급</li> </ul>
만기상환 시	<ul style="list-style-type: none"> <li>※ <b>65%미만</b> 하락여부는 최종기준가격결정일의 모든 기초자산의 증가만 모니터링</li> <li>※ <b>최대 원금손실률: 100%</b></li> </ul>

(단위: 백만원)

## 3. 시나리오법에 의한 손익변동

103

(단위: 백만원)

## 4. 최대손실금액 (VaR : 99%, 10일)

4

# 펀드명 : BNK지수연계증권E(KRW)NK-8호(온라인전용)[ELS-파생형]

기준일 : 2022-10-05

공시일: 2022-10-06

## 1. 계약금액

(단위: 백만원)

구분	거래대상	거래유형	매수(1)	매도(2)	순포지션(1-2)	비고
신규	주식	ELS	0	0	0	장외
누계	주식	ELS	942		942	장외
합계			942		942	

## 2. 파생상품 거래에 따른 만기 손익구조



## 3. 시나리오법에 의한 손익변동

(단위: 백만원)

77

## 4. 최대손실금액 (VaR : 99%, 10일)

(단위: 백만원)

85

# 펀드명 : BNK더블리자드지수연계증권HSN-2호(온라인전용)[ELS-파생형]

기준일 : 2022-10-05

공시일: 2022-10-06

## 1. 계약금액

(단위: 백만원)

구분	거래대상	거래유형	매수(1)	매도(2)	순포지션(1-2)	비고
신규	주식	ELS	0	0	0	장외
누계	주식	ELS	450		450	장외
합계			450		450	

## 2. 파생상품 거래에 따른 만기 손익구조



자동조기상환 시	<ul style="list-style-type: none"> <li>각 자동조기상환평가일에 모든 기초자산의 증가가 모두 최초기준가격의 <b>6개월 90%, 12개월 90%, 18개월 85%, 24개월 85%, 30개월 80% 이상인 경우</b> ⇒ <b>1.65%</b> X n (n=1,2,3,4,5)수준 지급 후 청산</li> </ul>
리자드상환 시	<ul style="list-style-type: none"> <li>1차 자동조기상환평가일에 기초자산의 증가 중 어느 하나라도 최초기초자산가격 대비 <b>90%미만</b>인 경우로서, 최초설정일부터 1 자동조기상환평가일까지 기초자산의 각 증가 중 어느 하나도 최초기초자산가격 대비 <b>85% 미만</b>으로 하락한 적이 없는 경우 ⇒ <b>연 3.30%</b> 수익 지급</li> <li>2차 자동조기상환평가일에 기초자산의 증가 중 어느 하나라도 최초기초자산가격 대비 <b>90%미만</b>인 경우로서, 최초설정일부터 2 자동조기상환평가일까지 기초자산의 각 증가 중 어느 하나도 최초기초자산가격 대비 <b>80% 미만</b>으로 하락한 적이 없는 경우 ⇒ <b>연 3.30%</b> 수익 지급</li> </ul>
만기상환 시	<ul style="list-style-type: none"> <li>※ <b>65%미만</b> 하락여부는 최종기준가격결정일의 모든 기초자산의 증가만 모니터링</li> <li>※ <b>최대 원금손실률: 100%</b></li> </ul>

(단위: 백만원)

## 3. 시나리오법에 의한 손익변동

24

(단위: 백만원)

## 4. 최대손실금액 (VaR : 99%, 10일)

1

# 펀드명 : BNK더블리자드지수연계증권SHE-1호(온라인전용)[ELS-파생형]

기준일 : 2022-10-05

공시일: 2022-10-06

## 1. 계약금액

(단위: 백만원)

구분	거래대상	거래유형	매수(1)	매도(2)	순포지션(1-2)	비고
신규	주식	ELS	0	0	0	장외
누계	주식	ELS	756		756	장외
합계			756		756	

## 2. 파생상품 거래에 따른 만기 손익구조



자동조기상환 시	<ul style="list-style-type: none"> <li>각 자동조기상환평가일에 모든 기초자산의 증가가 모두 최초기준가격의 <b>6개월 90%, 12개월 90%, 18개월 85%, 24개월 85%, 30개월 80% 이상인 경우</b> ⇒ 1.55% X n (n=1,2,3,4,5)수준 지급 후 청산</li> </ul>
리자드상환 시	<ul style="list-style-type: none"> <li>1차 자동조기상환평가일에 기초자산의 증가 중 어느 하나라도 최초기초자산가격 대비 <b>90%미만인</b> 경우로서, 최초설정일부터 1차 자동조기상환평가일까지 기초자산의 각 증가 중 어느 하나라도 최초기초자산가격 대비 <b>85%미만으로 하락한적이 없는 경우</b> ⇒ 연 3.10% 수익지급</li> <li>2차 자동조기상환평가일에 기초자산의 증가 중 어느 하나라도 최초기초자산가격 대비 <b>90%미만인</b> 경우로서, 최초설정일부터 2차 자동조기상환평가일까지 기초자산의 각 증가 중 어느 하나도 최초기초자산가격 대비 <b>80%미만</b>으로 하락한적이 없는 경우 ⇒ 연 3.10% 수익지급</li> </ul>
만기상환 시	<ul style="list-style-type: none"> <li>※ <b>65%미만</b> 하락여부는 최종기준가격결정일의 모든 기초자산의 증가만 모니터링</li> <li>※ <b>최대 원금손실률: 100%</b></li> </ul>

(단위: 백만원)

## 3. 시나리오법에 의한 손익변동

39

(단위: 백만원)

## 4. 최대손실금액 (VaR : 99%, 10일)

2

# 펀드명 : BNK더블리자드지수연계증권SHE-2호(온라인전용)[ELS-파생형]

기준일 : 2022-10-05

공시일: 2022-10-06

## 1. 계약금액

(단위: 백만원)

구분	거래대상	거래유형	매수(1)	매도(2)	순포지션(1-2)	비고
신규	주식	ELS	0	0	0	장외
누계	주식	ELS	502		502	장외
합계			502		502	

## 2. 파생상품 거래에 따른 만기 손익구조



자동조기상환 시	<ul style="list-style-type: none"> <li>각 자동조기상환평가일에 모든 기초자산의 증가가 모두 최초기준가격의 <b>6개월 90%, 12개월 90%, 18개월 85%, 24개월 85%, 30개월 80% 이상인 경우</b> ⇒ <b>1.40%</b> X n (n=1,2,3,4,5)수준 지급 후 청산</li> </ul>
리자드상환 시	<ul style="list-style-type: none"> <li>1차 자동조기상환평가일에 기초자산의 증가 중 어느 하나라도 최초기준가격 대비 <b>90%미만인</b> 경우로서, 최초설정일부터 1차 자동조기상환평가일까지 기초자산의 각 증가 중 어느 하나도 최초기준가격 대비 <b>85%미만으로 하락한적이 없는 경우</b> ⇒ <b>연 2.80%</b> 수익지급</li> <li>2차 자동조기상환평가일에 기초자산의 증가 중 어느 하나라도 최초기준가격 대비 <b>90%미만인</b> 경우로서, 최초설정일부터 2차 자동조기상환평가일까지 기초자산의 각 증가 중 어느 하나도 최초기준가격 대비 <b>80%미만으로 하락한적이 없는 경우</b> ⇒ <b>연 2.80%</b> 수익지급</li> </ul>
만기상환 시	<ul style="list-style-type: none"> <li>※ <b>65%미만</b> 하락여부는 최종기준가격결정일의 모든 기초자산의 증가만 모니터링</li> <li>※ <b>최대 원금손실률: 100%</b></li> </ul>

(단위: 백만원)

## 3. 시나리오법에 의한 손익변동

28

(단위: 백만원)

## 4. 최대손실금액 (VaR : 99%, 10일)

1

# 펀드명 : BNK지수연계증권SE(KRW)H-1호(온라인전용)[ELS-파생형]

기준일 : 2022-10-05

공시일: 2022-10-06

## 1. 계약금액

(단위: 백만원)

구분	거래대상	거래유형	매수(1)	매도(2)	순포지션(1-2)	비고
신규	주식	ELS	0	0	0	장외
누계	주식	ELS	424		424	장외
합계			424		424	

## 2. 파생상품 거래에 따른 만기 손익구조



(단위: 백만원)

## 3. 시나리오법에 의한 손익변동

25

(단위: 백만원)

## 4. 최대손실금액 (VaR : 99%, 10일)

42

# 펀드명 : BNK더블리자드지수연계증권SHE-3호(온라인전용)[ELS-파생형]

기준일 : 2022-10-05

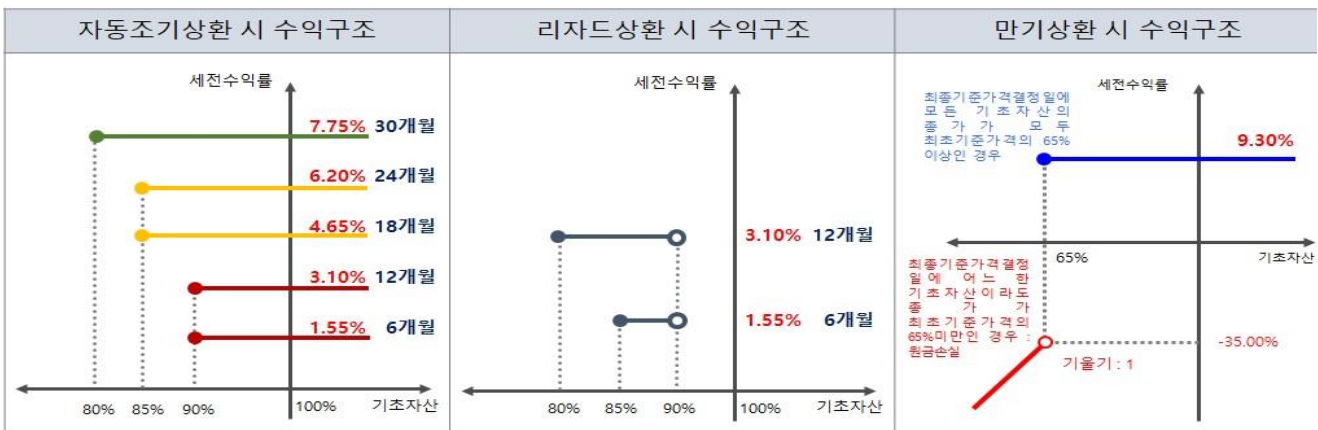
공시일: 2022-10-06

## 1. 계약금액

(단위: 백만원)

구분	거래대상	거래유형	매수(1)	매도(2)	순포지션(1-2)	비고
신규	주식	ELS	0	0	0	장외
누계	주식	ELS	498		498	장외
합계			498		498	

## 2. 파생상품 거래에 따른 만기 손익구조



자동조기상환 시	<ul style="list-style-type: none"> <li>각 자동조기상환평가일에 모든 기초자산의 증가가 모두 최초기준가격의 <b>6개월 90%, 12개월 90%, 18개월 85%, 24개월 85%, 30개월 80% 이상인 경우</b> ⇒ <b>1.55%</b> X n (n=1,2,3,4,5)수준 지급 후 청산</li> </ul>
리자드상환 시	<ul style="list-style-type: none"> <li>1차 자동조기상환평가일에 기초자산의 증가 중 어느 하나라도 최초기초자산가격 대비 <b>90%미만인</b> 경우로서, 최초결제일부터 1차 자동조기상환평가일까지 기초자산의 각 증가 중 어느 하나도 최초기초자산가격 대비 <b>85%미만으로 하락한적이 없는 경우</b> ⇒ <b>연 3.10%</b> 수익지급</li> <li>2차 자동조기상환평가일에 기초자산의 증가 중 어느 하나라도 최초기초자산가격 대비 <b>90%미만인</b> 경우로서, 최초결제일부터 2차 자동조기상환평가일까지 기초자산의 각 증가 중 어느 하나도 최초기초자산가격 대비 <b>80%미만</b>으로 하락한적이 없는 경우 ⇒ <b>연 3.10%</b> 수익지급</li> </ul>
만기상환 시	<ul style="list-style-type: none"> <li>※ <b>65%미만</b> 하락여부는 최종기준가격결정일의 모든 기초자산의 증가만 모니터링</li> <li>※ <b>최대 원금손실률: 100%</b></li> </ul>

(단위: 백만원)

## 3. 시나리오법에 의한 손익변동

28

## 4. 최대손실금액 (VaR : 99%, 10일)

(단위: 백만원)

1

# 펀드명 : BNK더블리자드지수연계증권KSE-10호(온라인전용)[ELS-파생형]

기준일 : 2022-10-05

공시일: 2022-10-06

## 1. 계약금액

(단위: 백만원)

구분	거래대상	거래유형	매수(1)	매도(2)	순포지션(1-2)	비고
신규	주식	ELS	0	0	0	장외
누계	주식	ELS	1,241		1,241	장외
합계			1,241		1,241	

## 2. 파생상품 거래에 따른 만기 손익구조



자동조기상환 시	<ul style="list-style-type: none"> <li>각 자동조기상환평가일에 모든 기초자산의 증가가 모두 최초기준가격의 <b>6개월 95%, 12개월 90%, 18개월 85%, 24개월 80%, 30개월 75% 이상인 경우</b> ⇒ <b>1.85% X n</b> (n=1,2,3,4,5)수준 지급 후 청산</li> </ul>
리자드상환 시	<ul style="list-style-type: none"> <li>1차 자동조기상환평가일에 기초자산의 증가 중 어느 하나라도 최초기초자산가격 대비 <b>95%미만</b>인 경우로서, 최초설정일부터 1 자동조기상환평가일까지 기초자산의 각 증가 중 어느 하나도 최초기초자산가격 대비 <b>90% 미만</b>으로 하락한 적이 없는 경우 ⇒ <b>연 3.70%</b> 수익 지급</li> <li>2차 자동조기상환평가일에 기초자산의 증가 중 어느 하나라도 최초기초자산가격 대비 <b>90%미만</b>인 경우로서, 최초설정일부터 2 자동조기상환평가일까지 기초자산의 각 증가 중 어느 하나도 최초기초자산가격 대비 <b>85% 미만</b>으로 하락한 적이 없는 경우 ⇒ <b>연 3.70%</b> 수익 지급</li> </ul>
만기상환 시	<ul style="list-style-type: none"> <li>※ <b>65%미만</b> 하락여부는 최종기준가격결정일의 모든 기초자산의 증가만 모니터링</li> <li>※ <b>최대 원금손실률: 100%</b></li> </ul>

(단위: 백만원)

## 3. 시나리오법에 의한 손익변동

78

(단위: 백만원)

## 4. 최대손실금액 (VaR : 99%, 10일)

3

# 펀드명 : BNK리자드지수연계증권SHE(KRW)-7호[ELS-파생형]

기준일 : 2022-10-05

공시일: 2022-10-06

## 1. 계약금액

(단위: 백만원)

구분	거래대상	거래유형	매수(1)	매도(2)	순포지션(1-2)	비고
신규	주식	ELS	0	0	0	장외
누계	주식	ELS	167		167	장외
합계			167		167	

## 2. 파생상품 거래에 따른 만기 손익구조



자동조기상환 시	<p>▶ 각 자동조기상환평가일에 모든 기초자산의 증가가 최초기준가격 대비 아래 조건을 충족 시 <b>2.00%</b> X n (n=1,2,3,4)수준 지급 후 청산</p> <table border="1"> <tr> <th>기간</th> <th>6개월</th> <th>12개월</th> <th>18개월</th> <th>24개월</th> </tr> <tr> <td>기준</td> <td>95% 이상</td> <td>90% 이상</td> <td>85% 이상</td> <td>75% 이상</td> </tr> </table>	기간	6개월	12개월	18개월	24개월	기준	95% 이상	90% 이상	85% 이상	75% 이상
기간	6개월	12개월	18개월	24개월							
기준	95% 이상	90% 이상	85% 이상	75% 이상							
리자드상환 시	<p>▶ 2차 자동조기상환평가일에 기초자산의 증가 중 어느 하나라도 최초기초자산가격 대비 <b>90%미만</b>인 경우로서, 최초설정일부터 2차 자동조기상환평가일까지 기초자산의 각 증가 중 어느 하나도 최초기초자산가격 대비 <b>85% 미만으로 하락한 적이 없는 경우</b> ⇒ 연 <b>6.00%</b> 수익 지급</p>										
만기상환 시	<p>① 수익상환 : 최종기준가격결정일에 모든 기초자산의 증가 모두 최초기준가격의 <b>65% 이상</b>인 경우</p> <p>② 손실상환 :                  ※ 최종기준가격결정일에 어느 한 기초자산이라도 증가가 최초기준가격의 <b>65%미만</b>인 경우 : 원금손실                  ※ <b>65%미만</b> 하락여부는 최종기준가격결정일의 모든 기초자산의 증가만 모니터링                  ※ <b>최대 원금손실률: 100%</b></p>										

## 3. 시나리오법에 의한 손익변동

(단위: 백만원)

11

## 4. 최대손실금액 (VaR : 99%, 10일)

(단위: 백만원)

0

# 펀드명 : BNK더블리자드지수연계증권KSE-11호(온라인전용)[ELS-파생형]

기준일 : 2022-10-05

공시일: 2022-10-06

## 1. 계약금액

(단위: 백만원)

구분	거래대상	거래유형	매수(1)	매도(2)	순포지션(1-2)	비고
신규	주식	ELS	0	0	0	장외
누계	주식	ELS	1,395		1,395	장외
합계			1,395		1,395	

## 2. 파생상품 거래에 따른 만기 손익구조



자동조기상환 시	<ul style="list-style-type: none"> <li>각 자동조기상환평가일에 모든 기초자산의 증가가 모두 최초기준가격의 <b>6개월 95%, 12개월 90%, 18개월 85%, 24개월 80%, 30개월 75% 이상인 경우</b> ⇒ <b>1.90%</b> X n (n=1,2,3,4,5)수준 지급 후 청산</li> </ul>
리자드상환 시	<ul style="list-style-type: none"> <li>1차 자동조기상환평가일에 기초자산의 증가 중 어느 하나라도 최초기초자산가격 대비 <b>95%미만</b>인 경우로서, 최초설정일부터 1: 자동조기상환평가일까지 기초자산의 각 증가 중 어느 하나도 최초기초자산가격 대비 <b>90% 미만으로 하락한 적이 없는 경우</b> ⇒ <b>연 3.80%</b> 수익 지급</li> <li>2차 자동조기상환평가일에 기초자산의 증가 중 어느 하나라도 최초기초자산가격 대비 <b>90%미만</b>인 경우로서, 최초설정일부터 2: 자동조기상환평가일까지 기초자산의 각 증가 중 어느 하나도 최초기초자산가격 대비 <b>85% 미만으로 하락한 적이 없는 경우</b> ⇒ <b>연 3.80%</b> 수익 지급</li> </ul>
만기상환 시	<ul style="list-style-type: none"> <li>※ <b>65%미만</b> 하락여부는 최종기준가격결정일의 모든 기초자산의 증가만 모니터링</li> <li>※ <b>최대 원금손실률: 100%</b></li> </ul>

(단위: 백만원)

## 3. 시나리오법에 의한 손익변동

86

(단위: 백만원)

## 4. 최대손실금액 (VaR : 99%, 10일)

4

# 펀드명 : BNK더블리자드지수연계증권KSE-12호(온라인전용)[ELS-파생형]

기준일 : 2022-10-05

공시일: 2022-10-06

## 1. 계약금액

(단위: 백만원)

구분	거래대상	거래유형	매수(1)	매도(2)	순포지션(1-2)	비고
신규	주식	ELS	0	0	0	장외
누계	주식	ELS	2,464		2,464	장외
합계			2,464		2,464	

## 2. 파생상품 거래에 따른 만기 손익구조



자동조기상환 시	<ul style="list-style-type: none"> <li>각 자동조기상환평가일에 모든 기초자산의 증가가 모두 최초기준가격의 <b>6개월 95%, 12개월 90%, 18개월 85%, 24개월 80%, 30개월 75% 이상인 경우</b> <math>2.00\% \times n</math> (n=1,2,3,4,5)수준 지급 후 청산</li> </ul>
리자드상환 시	<ul style="list-style-type: none"> <li>1차 자동조기상환평가일에 기초자산의 증가 중 어느 하나라도 최초기초자산가격 대비 <b>95%미만</b>인 경우로서, 최초설정일부터 1 자동조기상환평가일까지 기초자산의 각 증가 중 어느 하나도 최초기초자산가격 대비 <b>90% 미만</b>으로 하락한 적이 없는 경우 <math>\Rightarrow</math> 연 4.00% 수익 지급</li> <li>2차 자동조기상환평가일에 기초자산의 증가 중 어느 하나라도 최초기초자산가격 대비 <b>90%미만</b>인 경우로서, 최초설정일부터 2 자동조기상환평가일까지 기초자산의 각 증가 중 어느 하나도 최초기초자산가격 대비 <b>85% 미만</b>으로 하락한 적이 없는 경우 <math>\Rightarrow</math> 연 4.00% 수익 지급</li> </ul>
만기상환 시	<ul style="list-style-type: none"> <li><b>65%미만</b> 하락여부는 최종기준가격결정일의 모든 기초자산의 증가만 모니터링</li> <li><b>최대 원금손실률: 100%</b></li> </ul>

(단위: 백만원)

## 3. 시나리오법에 의한 손익변동

150

(단위: 백만원)

## 4. 최대손실금액 (VaR : 99%, 10일)

7

# 펀드명 : BNK더블리자드지수연계증권KSE-13호(온라인전용)[ELS-파생형]

기준일 : 2022-10-05

공시일: 2022-10-06

## 1. 계약금액

(단위: 백만원)

구분	거래대상	거래유형	매수(1)	매도(2)	순포지션(1-2)	비고
신규	주식	ELS	0	0	0	장외
누계	주식	ELS	936		936	장외
합계			936		936	

## 2. 파생상품 거래에 따른 만기 손익구조



자동조기상환 시	<ul style="list-style-type: none"> <li>각 자동조기상환평가일에 모든 기초자산의 증가가 모두 최초기준가격의 <b>6개월 95%, 12개월 90%, 18개월 85%, 24개월 80%, 30개월 75% 이상인 경우</b> ⇒ <b>1.80% X n</b> (n=1,2,3,4,5)수준 지급 후 청산</li> </ul>
리자드상환 시	<ul style="list-style-type: none"> <li>1차 자동조기상환평가일에 기초자산의 증가 중 어느 하나라도 최초기초자산가격 대비 <b>95%미만</b>인 경우로서, 최초설정일부터 1차 자동조기상환평가일까지 기초자산의 각 증가 중 어느 하나도 최초기초자산가격 대비 <b>90%미만</b>으로 하락한적이 없는 경우 ⇒ <b>연 3.60%</b> 수익지급</li> <li>2차 자동조기상환평가일에 기초자산의 증가 중 어느 하나라도 최초기초자산가격 대비 <b>90%미만</b>인 경우로서, 최초설정일부터 2차 자동조기상환평가일까지 기초자산의 각 증가 중 어느 하나도 최초기초자산가격 대비 <b>85%미만</b>으로 하락한적이 없는 경우 ⇒ <b>연 3.60%</b> 수익지급</li> </ul>
만기상환 시	<ul style="list-style-type: none"> <li>※ <b>65%미만</b> 하락여부는 최종기준가격결정일의 모든 기초자산의 증가만 모니터링</li> <li>※ <b>최대 원금손실률: 100%</b></li> </ul>

(단위: 백만원)

## 3. 시나리오법에 의한 손익변동

58

(단위: 백만원)

## 4. 최대손실금액 (VaR : 99%, 10일)

3

# 펀드명 : BNK더블리자드지수연계증권KSE-14호(온라인전용)[ELS-파생형]

기준일 : 2022-10-05

공시일: 2022-10-06

## 1. 계약금액

(단위: 백만원)

구분	거래대상	거래유형	매수(1)	매도(2)	순포지션(1-2)	비고
신규	주식	ELS	0	0	0	장외
누계	주식	ELS	1,523		1,523	장외
합계			1,523		1,523	

## 2. 파생상품 거래에 따른 만기 손익구조



자동조기상환 시	<ul style="list-style-type: none"> <li>각 자동조기상환평가일에 모든 기초자산의 증가가 모두 최초기준가격의 <b>6개월 95%, 12개월 90%, 18개월 85%, 24개월 80%, 30개월 75% 이상인 경우</b> ⇒ <b>1.95%</b> X n (n=1,2,3,4,5)수준 지급 후 청산</li> </ul>
리자드상환 시	<ul style="list-style-type: none"> <li>1차 자동조기상환평가일까지 기초자산의 증가 중 어느 하나라도 최초기초자산가격 대비 <b>95%미만</b>인 경우로서, 최초설정일부터 1 자동조기상환평가일까지 기초자산의 각 증가 중 어느 하나라도 최초기초자산가격 대비 <b>90% 미만</b>으로 하락한 적이 없는 경우 ⇒ <b>연 3.90%</b> 수익 지급</li> <li>2차 자동조기상환평가일까지 기초자산의 증가 중 어느 하나라도 최초기초자산가격 대비 <b>90%미만</b>인 경우로서, 최초설정일부터 2 자동조기상환평가일까지 기초자산의 각 증가 중 어느 하나도 최초기초자산가격 대비 <b>85% 미만</b>으로 하락한 적이 없는 경우 ⇒ <b>연 3.90%</b> 수익 지급</li> </ul>
만기상환 시	<ul style="list-style-type: none"> <li>※ <b>65%미만</b> 하락여부는 최종기준가격결정일의 모든 기초자산의 증가만 모니터링</li> <li>※ <b>최대 원금손실률: 100%</b></li> </ul>

(단위: 백만원)

## 3. 시나리오법에 의한 손익변동

92

(단위: 백만원)

## 4. 최대손실금액 (VaR : 99%, 10일)

4

# 펀드명 : BNK더블리자드지수연계증권KSE-15호(온라인전용)[ELS-파생형]

기준일 : 2022-10-05

공시일:

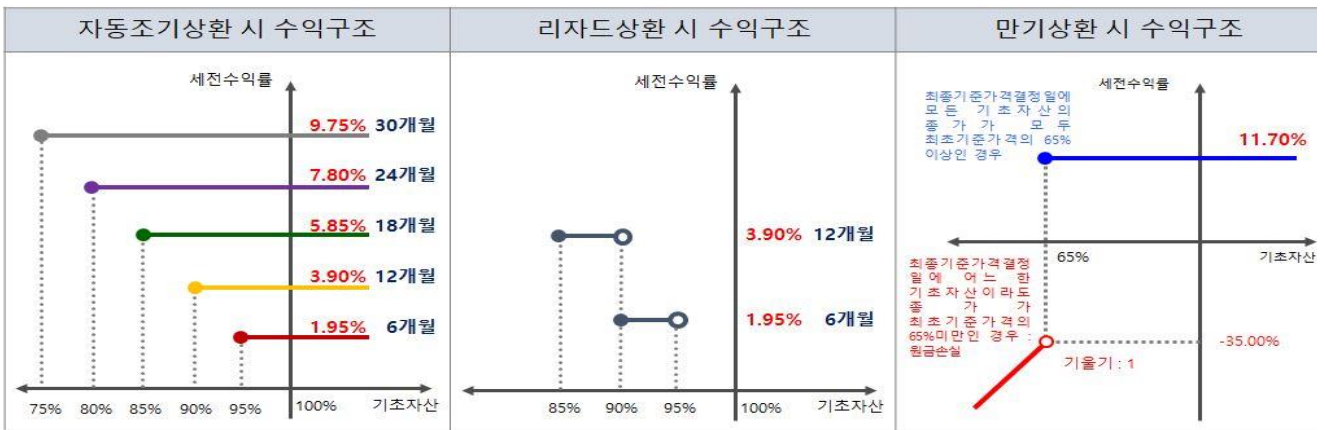
2022-10-06

## 1. 계약금액

(단위: 백만원)

구분	거래대상	거래유형	매수(1)	매도(2)	순포지션(1-2)	비고
신규	주식	ELS	0	0	0	장외
누계	주식	ELS	1,890		1,890	장외
합계			1,890		1,890	

## 2. 파생상품 거래에 따른 만기 손익구조



자동조기상환 시	<ul style="list-style-type: none"> <li>▶ 각 자동조기상환평가일에 모든 기초자산의 증가가 모두 최초기준가격의 <b>6개월 95%, 12개월 90%, 18개월 85%, 24개월 80%, 30개월 75% 이상인 경우</b> ⇒ <b>1.95% X n</b> (n=1,2,3,4,5)수준 지급 후 청산</li> </ul>
리자드상환 시	<ul style="list-style-type: none"> <li>▶ 1차 자동조기상환평가일에 기초자산의 증가 중 어느 하나라도 최초기초자산가격 대비 <b>95%미만인</b> 경우로서, 최초설정일부터 자동조기상환평가일까지 기초자산의 각 증가 중 어느 하나도 최초기초자산가격 대비 <b>90%미만</b>으로 하락한적이 없는 경우 ⇒ <b>연 3.90%</b> 수익 지급</li> <li>▶ 2차 자동조기상환평가일에 기초자산의 증가 중 어느 하나라도 최초기초자산가격 대비 <b>90%미만인</b> 경우로서, 최초설정일부터 자동조기상환평가일까지 기초자산의 각 증가 중 어느 하나도 최초기초자산가격 대비 <b>85%미만</b>으로 하락한적이 없는 경우 ⇒ <b>연 3.90%</b> 수익 지급</li> </ul>
만기상환 시	<ul style="list-style-type: none"> <li>※ <b>65%미만</b> 하락여부는 최종기준가격결정일의 모든 기초자산의 증가만 모니터링</li> <li>※ <b>최대 원금손실률: 100%</b></li> </ul>

(단위: 백만원)

## 3. 시나리오법에 의한 손익변동

111

(단위: 백만원)

## 4. 최대손실금액 (VaR : 99%, 10일)

6

# 펀드명 : BNK더블리자드지수연계증권KSE-16호(온라인)[ELS-파생형]

기준일 : 2022-10-05

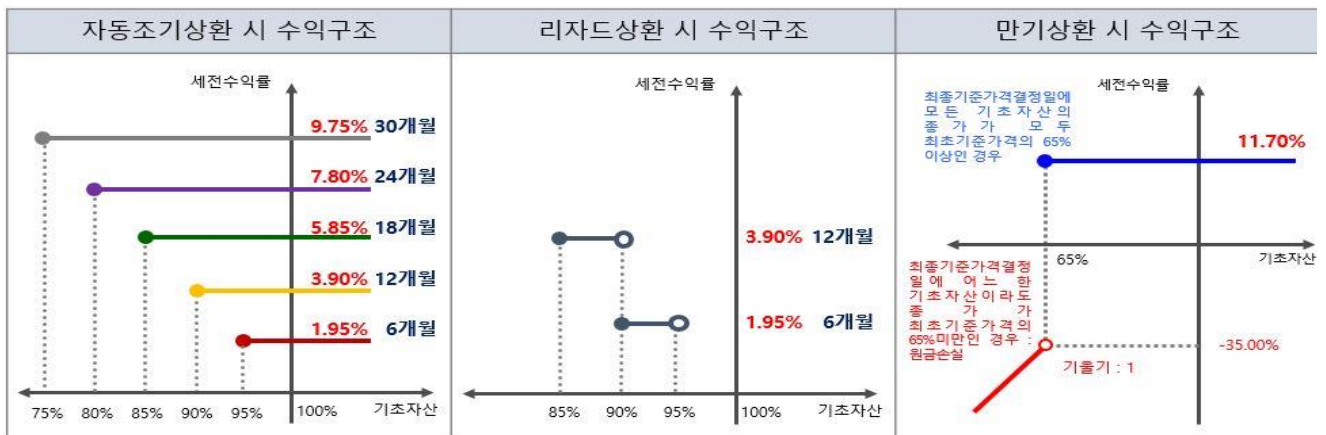
공시일: 2022-10-06

## 1. 계약금액

(단위: 백만원)

구분	거래대상	거래유형	매수(1)	매도(2)	순포지션(1-2)	비고
신규	주식	ELS	0	0	0	장외
누계	주식	ELS	3,115		3,115	장외
합계			3,115		3,115	

## 2. 파생상품 거래에 따른 만기 손익구조



자동조기상환 시	<ul style="list-style-type: none"> <li>각 자동조기상환평가일에 모든 기초자산의 총가가 모두 최초기준가격의 <b>6개월 95%, 12개월 90%, 18개월 85%, 24개월 80%, 30개월 75% 이상인 경우</b> ⇒ <b>1.95%</b> X n (n=1,2,3,4,5)수준 지급 후 청산</li> </ul>
리자드상환 시	<ul style="list-style-type: none"> <li>1차 자동조기상환평가일에 기초자산의 증가 중 어느 하나라도 최초기초자산가격 대비 <b>95%미만</b>인 경우로서, 최초설정일부터 1차 자동조기상환평가일까지 기초자산의 각 증가 중 어느 하나도 최초기초자산가격 대비 <b>90% 미만으로 하락한 적이 없는 경우</b> ⇒ 연 <b>3.90%</b> 수익 지급</li> <li>2차 자동조기상환평가일에 기초자산의 증가 중 어느 하나라도 최초기초자산가격 대비 <b>90%미만</b>인 경우로서, 최초설정일부터 2차 자동조기상환평가일까지 기초자산의 각 증가 중 어느 하나도 최초기초자산가격 대비 <b>85% 미만으로 하락한 적이 없는 경우</b> ⇒ 연 <b>3.90%</b> 수익 지급</li> </ul>
만기상환 시	<ul style="list-style-type: none"> <li>※ <b>65%미만</b> 하락여부는 최종기준가격결정일의 모든 기초자산의 증가만 모니터링</li> <li>※ <b>최대 원금손실: 100%</b></li> </ul>

(단위: 백만원)

## 3. 시나리오법에 의한 손익변동

184

## 4. 최대손실금액 (VaR : 99%, 10일)

(단위: 백만원)

11

# 펀드명 : BNK더블리자드지수연계증권KSE-17호(온라인전용)[ELS-파생형]

기준일 : 2022-10-05

공시일: 2022-10-06

## 1. 계약금액

(단위: 백만원)

구분	거래대상	거래유형	매수(1)	매도(2)	순포지션(1-2)	비고
신규	주식	ELS	0	0	0	장외
누계	주식	ELS	1,287		1,287	장외
합계			1,287		1,287	

## 2. 파생상품 거래에 따른 만기 손익구조



자동조기상환 시	<ul style="list-style-type: none"> <li>각 자동조기상환평가일에 모든 기초자산의 증가가 모두 최초기준가격의 <b>6개월 95%, 12개월 90%, 18개월 85%, 24개월 80%, 30개월 75% 이상인 경우</b> ⇒ <b>2.05%</b> X n (n=1,2,3,4,5)수준 지급 후 청산</li> </ul>
리자드상환 시	<ul style="list-style-type: none"> <li>1차 자동조기상환평가일에 기초자산의 증가 중 어느 하나라도 최초기초자산가격 대비 <b>95% 미만</b>인 경우로서, 최초설정일부터 1차 자동조기상환평가일까지 기초자산의 각 증가 중 어느 하나도 최초기초자산가격 대비 <b>90% 미만</b>으로 하락한 적이 없는 경우 ⇒ 연 <b>4.10%</b> 수익 지급</li> <li>2차 자동조기상환평가일에 기초자산의 증가 중 어느 하나라도 최초기초자산가격 대비 <b>90% 미만</b>인 경우로서, 최초설정일부터 2차 자동조기상환평가일까지 기초자산의 각 증가 중 어느 하나도 최초기초자산가격 대비 <b>85% 미만</b>으로 하락한 적이 없는 경우 ⇒ 연 <b>4.10%</b> 수익 지급</li> </ul>
만기상환 시	<ul style="list-style-type: none"> <li>※ <b>65% 미만</b> 하락여부는 최종기준가격결정일의 모든 기초자산의 증가만 모니터링</li> <li>※ <b>최대 원금손실률: 100%</b></li> </ul>

(단위: 백만원)

## 3. 시나리오법에 의한 손익변동

79

(단위: 백만원)

## 4. 최대손실금액 (VaR : 99%, 10일)

5

# 펀드명 : BNK리자드지수연계증권HS(KRW)N-44호[ELS-파생형]

기준일 : 2022-10-05

공시일:

2022-10-06

## 1. 계약금액

(단위: 백만원)

구분	거래대상	거래유형	매수(1)	매도(2)	순포지션(1-2)	비고
신규	주식	ELS	0	0	0	장외
누계	주식	ELS	320		320	장외
합계			320		320	

## 2. 파생상품 거래에 따른 만기 손익구조



(단위: 백만원)

## 3. 시나리오법에 의한 손익변동

22

(단위: 백만원)

## 4. 최대손실금액 (VaR : 99%, 10일)

1

# 펀드명 : BNK더블리자드지수연계증권KSE-18호(온라인전용)[ELS-파생형]

기준일 : 2022-10-05

공시일: 2022-10-06

## 1. 계약금액

(단위: 백만원)

구분	거래대상	거래유형	매수(1)	매도(2)	순포지션(1-2)	비고
신규	주식	ELS	0	0	0	장외
누계	주식	ELS	1,840		1,840	장외
합계			1,840		1,840	

## 2. 파생상품 거래에 따른 만기 손익구조



자동조기상환 시	<ul style="list-style-type: none"> <li>각 자동조기상환평가일에 모든 기초자산의 증가가 모두 최초기준가격의 <b>6개월 95%, 12개월 90%, 18개월 85%, 24개월 80%, 30개월 75% 이상인 경우</b> ⇒ <b>2.05%</b> X n (n=1,2,3,4,5)수준 지급 후 청산</li> </ul>
리자드상환 시	<ul style="list-style-type: none"> <li>1차 자동조기상환평가일에 기초자산의 증가 중 어느 하나라도 최초기초자산가격 대비 <b>95%미만인</b> 경우로서, 최초설정일부터 1차 자동조기상환평가일까지 기초자산의 각 증가 중 어느 하나도 최초기초자산가격 대비 <b>90% 미만으로 하락한 적이 없는 경우</b> ⇒ <b>연 4.10%</b> 수익 지급</li> <li>2차 자동조기상환평가일에 기초자산의 증가 중 어느 하나라도 최초기초자산가격 대비 <b>90%미만인</b> 경우로서, 최초설정일부터 2차 자동조기상환평가일까지 기초자산의 각 증가 중 어느 하나도 최초기초자산가격 대비 <b>85% 미만으로 하락한 적이 없는 경우</b> ⇒ <b>연 4.10%</b> 수익 지급</li> </ul>
만기상환 시	<ul style="list-style-type: none"> <li>※ <b>65%미만</b> 하락여부는 최종기준가격결정일의 모든 기초자산의 증가만 모니터링</li> <li>※ <b>최대 원금손실률: 100%</b></li> </ul>

(단위: 백만원)

## 3. 시나리오법에 의한 손익변동

109

## 4. 최대손실금액 (VaR : 99%, 10일)

(단위: 백만원)

3

# 펀드명 : BNK더블리자드지수연계증권KSE-19호(온라인전용)[ELS-파생형]

기준일 : 2022-10-05

공시일: 2022-10-06

## 1. 계약금액

(단위: 백만원)

구분	거래대상	거래유형	매수(1)	매도(2)	순포지션(1-2)	비고
신규	주식	ELS	0	0	0	장외
누계	주식	ELS	2,548		2,548	장외
합계			2,548		2,548	

## 2. 파생상품 거래에 따른 만기 손익구조



자동조기상환 시	<ul style="list-style-type: none"> <li>각 자동조기상환평가일에 모든 기초자산의 증가가 모두 최초기준가격의 <b>6개월 95%, 12개월 90%, 18개월 85%, 24개월 80%, 30개월 75% 이상인 경우</b> ⇒ <b>2.05%</b> X n (n=1,2,3,4,5)수준 지급 후 청산</li> </ul>
리자드상환 시	<ul style="list-style-type: none"> <li>1차 자동조기상환평가일에 기초자산의 증가 중 어느 하나라도 최초기초자산가격 대비 <b>95%미만</b>인 경우로서, 최초설정일부터 1차 자동조기상환평가일까지 기초자산의 각 증가 중 어느 하나도 최초기초자산가격 대비 <b>90% 미만으로 하락한 적이 없는 경우</b> ⇒ <b>연 4.10%</b> 수익 지급</li> <li>2차 자동조기상환평가일에 기초자산의 증가 중 어느 하나라도 최초기초자산가격 대비 <b>90%미만</b>인 경우로서, 최초설정일부터 2차 자동조기상환평가일까지 기초자산의 각 증가 중 어느 하나도 최초기초자산가격 대비 <b>85% 미만으로 하락한 적이 없는 경우</b> ⇒ <b>연 4.10%</b> 수익 지급</li> </ul>
만기상환 시	<ul style="list-style-type: none"> <li>※ <b>65%미만</b> 하락여부는 최종기준가격결정일의 모든 기초자산의 증가만 모니터링</li> <li>※ <b>최대 원금손실률: 100%</b></li> </ul>

(단위: 백만원)

## 3. 시나리오법에 의한 손익변동

157

## 4. 최대손실금액 (VaR : 99%, 10일)

(단위: 백만원)

7

# 펀드명 : BNK더블리자드지수연계증권KSE-20호(온라인전용)[ELS-파생형]

기준일 : 2022-10-05

공시일: 2022-10-06

## 1. 계약금액

(단위: 백만원)

구분	거래대상	거래유형	매수(1)	매도(2)	순포지션(1-2)	비고
신규	주식	ELS	0	0	0	장외
누계	주식	ELS	3,710		3,710	장외
합계			3,710		3,710	

## 2. 파생상품 거래에 따른 만기 손익구조



자동조기상환 시	<ul style="list-style-type: none"> <li>각 자동조기상환평가일에 모든 기초자산의 증가가 모두 최초기준가격의 <b>6개월 95%, 12개월 90%, 18개월 85%, 24개월 80%, 30개월 75% 이상인 경우</b> ⇒ <b>2.20%</b> X n (n=1,2,3,4,5)수준 지급 후 청산</li> </ul>
리자드상환 시	<ul style="list-style-type: none"> <li>1차 자동조기상환평가일에 기초자산의 증가 중 어느 하나라도 최초기초자산가격 대비 <b>95%미만인</b> 경우로서, 최초설정일부터 1차 자동조기상환평가일까지 기초자산의 각 증가 중 어느 하나도 최초기초자산가격 대비 <b>90%미만</b>으로 하락한적이 없는 경우 ⇒ <b>연 4.40%</b> 수익 지급</li> <li>2차 자동조기상환평가일에 기초자산의 증가 중 어느 하나라도 최초기초자산가격 대비 <b>90%미만인</b> 경우로서, 최초설정일부터 2차 자동조기상환평가일까지 기초자산의 각 증가 중 어느 하나도 최초기초자산가격 대비 <b>85%미만</b>으로 하락한적이 없는 경우 ⇒ <b>연 4.40%</b> 수익 지급</li> </ul>
만기상환 시	<ul style="list-style-type: none"> <li>※ <b>65%미만</b> 하락여부는 최종기준가격결정일의 모든 기초자산의 증가만 모니터링</li> <li>※ <b>최대 원금손실률: 100%</b></li> </ul>

(단위: 백만원)

## 3. 시나리오법에 의한 손익변동

214

(단위: 백만원)

## 4. 최대손실금액 (VaR : 99%, 10일)

9

# 펀드명 : BNK더블리자드지수연계증권KSE-21호(온라인전용)[ELS-파생형]

기준일 : 2022-10-05

공시일:

2022-10-06

## 1. 계약금액

(단위: 백만원)

구분	거래대상	거래유형	매수(1)	매도(2)	순포지션(1-2)	비고
신규	주식	ELS	0	0	0	장외
누계	주식	ELS	2,503		2,503	장외
합계			2,503		2,503	

## 2. 파생상품 거래에 따른 만기 손익구조



자동조기상환 시	<ul style="list-style-type: none"> <li>각 자동조기상환평가일에 모든 기초자산의 증가가 모두 최초기준가격의 <b>6개월 95%, 12개월 90%, 18개월 85%, 24개월 80%, 30개월 75% 이상인 경우</b> ⇒ <b>2.40%</b> X n (n=1,2,3,4,5)수준 지급 후 청산</li> </ul>
리자드상환 시	<ul style="list-style-type: none"> <li>1차 자동조기상환평가일에 기초자산의 증가 중 어느 하나라도 최초기초자산가격 대비 <b>95%미만인</b> 경우로서, 최초설정일부터 1차 자동조기상환평가일까지 기초자산의 각 증가 중 어느 하나라도 최초기초자산가격 대비 <b>90%미만으로 하락한적이 없는 경우</b> ⇒ <b>연 4.80%</b> 수익 지급</li> <li>2차 자동조기상환평가일에 기초자산의 증가 중 어느 하나라도 최초기초자산가격 대비 <b>90%미만인</b> 경우로서, 최초설정일부터 2차 자동조기상환평가일까지 기초자산의 각 증가 중 어느 하나도 최초기초자산가격 대비 <b>85%미만으로 하락한적이 없는 경우</b> ⇒ <b>연 4.80%</b> 수익 지급</li> </ul>
만기상환 시	<ul style="list-style-type: none"> <li>※ <b>65%미만</b> 하락여부는 최종기준가격결정일의 모든 기초자산의 증가만 모니터링</li> <li>※ <b>최대 원금손실률: 100%</b></li> </ul>

(단위: 백만원)

## 3. 시나리오법에 의한 손익변동

149

## 4. 최대손실금액 (VaR : 99%, 10일)

(단위: 백만원)

8

# 펀드명 : BNK더블리자드지수연계증권KSE-22호(온라인전용)[ELS-파생형]

기준일 : 2022-10-05

공시일:

2022-10-06

## 1. 계약금액

(단위: 백만원)

구분	거래대상	거래유형	매수(1)	매도(2)	순포지션(1-2)	비고
신규	주식	ELS	0	0	0	장외
누계	주식	ELS	1,204		1,204	장외
합계			1,204		1,204	

## 2. 파생상품 거래에 따른 만기 손익구조



자동조기상환 시	<ul style="list-style-type: none"> <li>각 자동조기상환평가일에 모든 기초자산의 증가가 모두 최초기준가격의 <b>6개월 95%, 12개월 90%, 18개월 85%, 24개월 80%</b> <b>30개월 75% 이상인 경우</b> ⇒ <b>2.50% X n</b> (n=1,2,3,4,5)수준 지급 후 청산</li> </ul>
리자드상환 시	<ul style="list-style-type: none"> <li>1차 자동조기상환평가일에 기초자산의 증가 중 어느 하나라도 최초기초자산가격 대비 <b>95%미만</b>인 경우로서, 최초설정일부터 1차 자동조기상환평가일까지 기초자산의 각 증가 중 어느 하나라도 최초기초자산가격 대비 <b>90%미만</b>으로 하락한적이 없는 경우 ⇒ <b>연 5.00%</b> 수익 지급</li> <li>2차 자동조기상환평가일에 기초자산의 증가 중 어느 하나라도 최초기초자산가격 대비 <b>90%미만</b>인 경우로서, 최초설정일부터 2차 자동조기상환평가일까지 기초자산의 각 증가 중 어느 하나도 최초기초자산가격 대비 <b>85%미만</b>으로 하락한적이 없는 경우 ⇒ <b>연 5.00%</b> 수익 지급</li> </ul>
만기상환 시	<ul style="list-style-type: none"> <li>※ <b>65%미만</b> 하락여부는 최종기준가격결정일의 모든 기초자산의 증가만 모니터링</li> <li>※ <b>최대 원금손실률: 100%</b></li> </ul>

(단위: 백만원)

## 3. 시나리오법에 의한 손익변동

70

(단위: 백만원)

## 4. 최대손실금액 (VaR : 99%, 10일)

4

# 펀드명 : BNK더블리자드지수연계증권KSE-23호[ELS-파생형]

기준일 : 2022-10-05

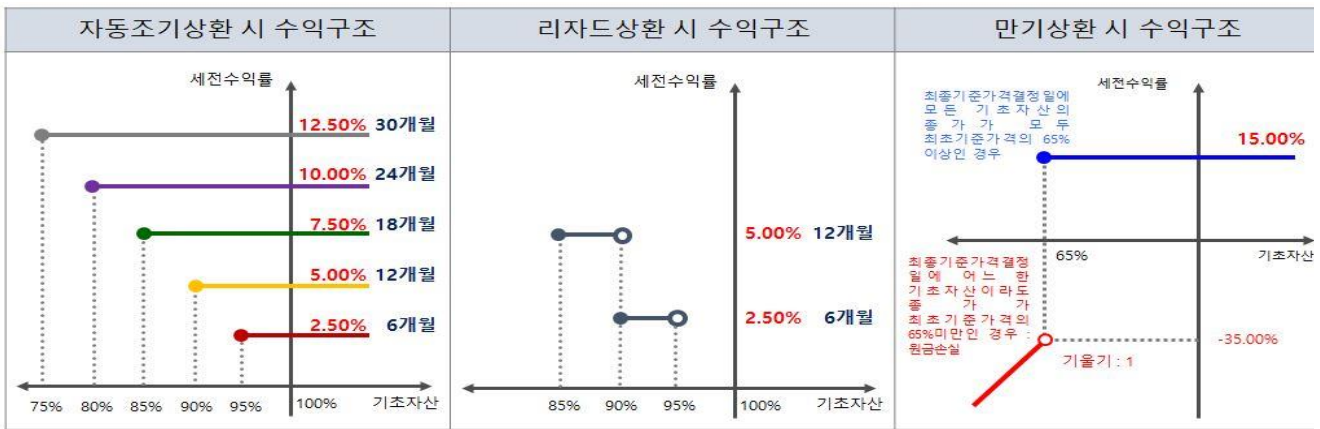
공시일: 2022-10-06

## 1. 계약금액

(단위: 백만원)

구분	거래대상	거래유형	매수(1)	매도(2)	순포지션(1-2)	비고
신규	주식	ELS	0	0	0	장외
누계	주식	ELS	376		376	장외
합계			376		376	

## 2. 파생상품 거래에 따른 만기 손익구조



자동조기상환 시	<ul style="list-style-type: none"> <li>각 자동조기상환평가일에 모든 기초자산의 증가가 모두 최초기준가격의 <b>6개월 95%, 12개월 90%, 18개월 85%, 24개월 80, 30개월 75% 이상인 경우</b> ⇒ <b>2.50%</b> X n (n=1,2,3,4,5)수준 지급 후 청산</li> </ul>
리자드상환 시	<ul style="list-style-type: none"> <li>1차 자동조기상환평가일에 기초자산의 증가 중 어느 하나라도 최초기초자산가격 대비 <b>95%미만인</b> 경우로서, 최초설정일부터 자동조기상환평가일까지 기초자산의 각 증가 중 어느 하나도 최초기초자산가격 대비 <b>90%미만으로 하락한적이 없는 경우</b> ⇒ <b>연 5.00%</b> 수익 지급</li> <li>2차 자동조기상환평가일에 기초자산의 증가 중 어느 하나라도 최초기초자산가격 대비 <b>90%미만인</b> 경우로서, 최초설정일부터 자동조기상환평가일까지 기초자산의 각 증가 중 어느 하나도 최초기초자산가격 대비 <b>85%미만으로 하락한적이 없는 경우</b> ⇒ <b>연 5.00%</b> 수익 지급</li> </ul>
만기상환 시	<ul style="list-style-type: none"> <li>※ <b>65%미만</b> 하락여부는 최종기준가격결정일의 모든 기초자산의 증가만 모니터링</li> <li>※ <b>최대 원금손실률: 100%</b></li> </ul>

(단위: 백만원)

## 3. 시나리오법에 의한 손익변동

22

(단위: 백만원)

## 4. 최대손실금액 (VaR : 99%, 10일)

1

# 펀드명 : BNK더블리자드지수연계증권KSE-24호[ELS-파생형]

기준일 : 2022-10-05

공시일: 2022-10-06

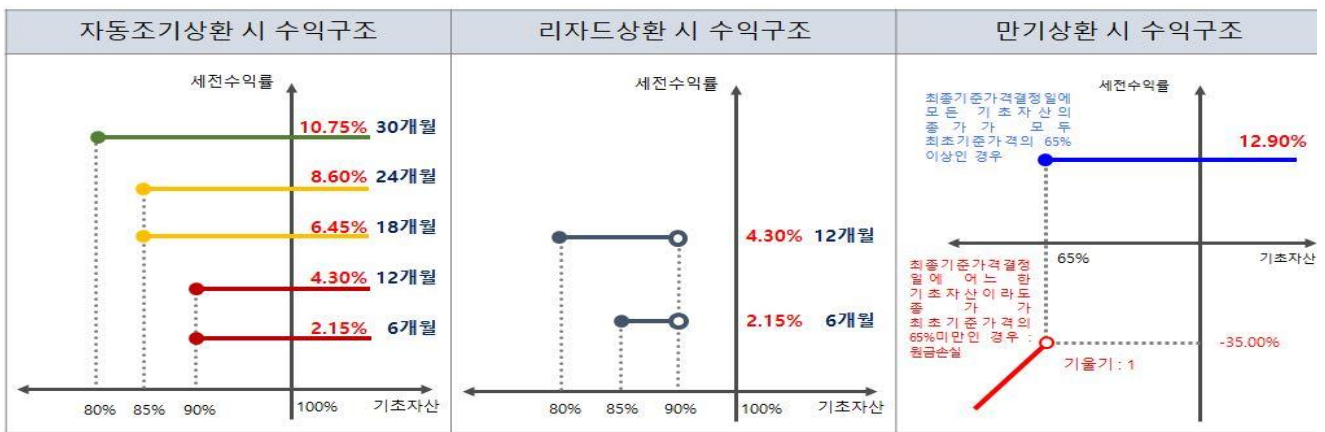
2022-10-06

## 1. 계약금액

(단위: 백만원)

구분	거래대상	거래유형	매수(1)	매도(2)	순포지션(1-2)	비고
신규	주식	ELS	0	0	0	장외
누계	주식	ELS	1,842		1,842	장외
합계			1,842		1,842	

## 2. 파생상품 거래에 따른 만기 손익구조



자동조기상환 시	<ul style="list-style-type: none"> <li>▶ 각 자동조기상환평가일에 모든 기초자산의 증가가 모두 최초기준가격의 <b>6개월 90%, 12개월 90%, 18개월 85%, 24개월 85%, 30개월 80% 이상인 경우</b> ⇒ <b>2.15%</b> X n (n=1,2,3,4,5)수준 지급 후 청산</li> </ul>
리자드상환 시	<ul style="list-style-type: none"> <li>▶ 1차 자동조기상환평가일에 기초자산의 증가 중 어느 하나라도 최초기초자산가격 대비 <b>90%미만인</b> 경우로서, 최초설정일부터 자동조기상환평가일까지 기초자산의 각 증가 중 어느 하나도 최초기초자산가격 대비 <b>85%미만으로 하락한적이없는 경우</b> ⇒ <b>연 4.30%</b> 수익 지급</li> <li>▶ 2차 자동조기상환평가일에 기초자산의 증가 중 어느 하나라도 최초기초자산가격 대비 <b>90%미만인</b> 경우로서, 최초설정일부터 자동조기상환평가일까지 기초자산의 각 증가 중 어느 하나도 최초기초자산가격 대비 <b>80%미만으로 하락한적이없는 경우</b> ⇒ <b>연 4.30%</b> 수익 지급</li> </ul>
만기상환 시	<ul style="list-style-type: none"> <li>※ <b>65%미만</b> 하락여부는 최종기준가격결정일의 모든 기초자산의 증가만 모니터링</li> <li>※ <b>최대 원금손실률: 100%</b></li> </ul>

(단위: 백만원)

## 3. 시나리오법에 의한 손익변동

105

## 4. 최대손실금액 (VaR : 99%, 10일)

(단위: 백만원)

5

# 펀드명 : BNK리자드지수연계증권SHE(KRW)-12호[ELS-파생형]

기준일 : 2022-10-05

공시일: 2022-10-06

## 1. 계약금액

(단위: 백만원)

구분	거래대상	거래유형	매수(1)	매도(2)	순포지션(1-2)	비고
신규	주식	ELS	0	0	0	장외
누계	주식	ELS	823		823	장외
합계			823		823	

## 2. 파생상품 거래에 따른 만기 손익구조



자동조기상환 시	> 각 자동조기상환평가일에 모든 기초자산의 증가가 최초기준가격 대비 아래 조건을 충족 시 <b>3.10%</b> X n (n=1,2,3,4)수준 지급 후 청산			
	6개월	12개월	18개월	24개월
	95% 이상	90% 이상	85% 이상	75% 이상
리자드상환 시	> 2차 자동조기상환평가일에 기초자산의 증가 중 어느 하나라도 최초기초자산가격 대비 <b>90%미만</b> 인 경우로서, 최초설정일부터 2차 자동조기상환평가일까지 기초자산의 각 증가 중 어느 하나도 최초기초자산가격 대비 <b>85% 미만으로 하락한 적이 없는 경우</b> => <b>연 9.30%</b> 수익 지급			
만기상환 시	① 수익상환	최종기준가격결정일에 모든 기초자산의 증가 모두 최초기준가격의 <b>65% 이상</b> 인 경우		
	② 손실상환	※ 최종기준가격결정일에 어느 한 기초자산이라도 증가가 최초기준가격의 <b>65%미만</b> 인 경우 : 원금손실 ※ <b>65%미만</b> 하락여부는 최종기준가격결정일의 모든 기초자산의 증가만 모니터링 ※ <b>최대 원금손실률: 100%</b>		

(단위: 백만원)

## 3. 시나리오법에 의한 손익변동

55

(단위: 백만원)

## 4. 최대손실금액 (VaR : 99%, 10일)

3

# 펀드명 : BNK더블리자드지수연계증권KSE-25호[ELS-파생형]

기준일 : 2022-10-05

공시일: 2022-10-06

## 1. 계약금액

(단위: 백만원)

구분	거래대상	거래유형	매수(1)	매도(2)	순포지션(1-2)	비고
신규	주식	ELS	0	0	0	장외
누계	주식	ELS	2,262		2,262	장외
합계			2,262		2,262	

## 2. 파생상품 거래에 따른 만기 손익구조



자동조기상환 시	<ul style="list-style-type: none"> <li>각 자동조기상환평가일에 모든 기초자산의 증가가 모두 최초기준가격의 <b>6개월 95%, 12개월 90%, 18개월 85%, 24개월 80%, 30개월 75% 이상인 경우</b> ⇒ <b>2.60%</b> X n (n=1,2,3,4,5)수준 지급 후 청산</li> </ul>
리자드상환 시	<ul style="list-style-type: none"> <li>1차 자동조기상환평가일에 기초자산의 증가 중 어느 하나라도 최초기초자산가격 대비 <b>95%미만</b>인 경우로서, 최초설정일부터 1 자동조기상환평가일까지 기초자산의 각 증가 중 어느 하나도 최초기초자산가격 대비 <b>90% 미만으로 하락한 적이 없는 경우</b> ⇒ <b>연 5.20%</b> 수익 지급</li> <li>2차 자동조기상환평가일에 기초자산의 증가 중 어느 하나라도 최초기초자산가격 대비 <b>90%미만</b>인 경우로서, 최초설정일부터 2 자동조기상환평가일까지 기초자산의 각 증가 중 어느 하나도 최초기초자산가격 대비 <b>85% 미만으로 하락한 적이 없는 경우</b> ⇒ <b>연 5.20%</b> 수익 지급</li> </ul>
만기상환 시	<ul style="list-style-type: none"> <li>※ <b>65%미만</b> 하락여부는 최종기준가격결정일의 모든 기초자산의 증가만 모니터링</li> <li>※ <b>최대 원금손실률: 100%</b></li> </ul>

(단위: 백만원)

## 3. 시나리오법에 의한 손익변동

135

(단위: 백만원)

## 4. 최대손실금액 (VaR : 99%, 10일)

7

# 펀드명 : BNK더블리자드지수연계증권KSE-26호[ELS-파생형]

기준일 : 2022-10-05

공시일: 2022-10-06

## 1. 계약금액

(단위: 백만원)

구분	거래대상	거래유형	매수(1)	매도(2)	순포지션(1-2)	비고
신규	주식	ELS	0	0	0	장외
누계	주식	ELS	1,277		1,277	장외
합계			1,277		1,277	

## 2. 파생상품 거래에 따른 만기 손익구조



자동조기상환 시	<ul style="list-style-type: none"> <li>각 자동조기상환평가일에 모든 기초자산의 증가가 모두 최초기준가격의 <b>6개월 95%, 12개월 90%, 18개월 85%, 24개월 85%, 30개월 80% 이상인 경우</b> ⇒ <b>2.50%</b> X n (n=1,2,3,4,5) 수준 지급 후 청산</li> </ul>
리자드상환 시	<ul style="list-style-type: none"> <li>1차 자동조기상환평가일에 기초자산의 증가 중 어느 하나라도 최초기초자산가격 대비 <b>95%미만인 경우</b>로서, 최초설정일부터 자동조기상환평가일까지 기초자산의 각 증가 중 어느 하나도 최초기초자산가격 대비 <b>90%미만으로 하락한적이 없는 경우</b> ⇒ <b>연 5.00%</b> 수익 지급</li> <li>2차 자동조기상환평가일에 기초자산의 증가 중 어느 하나라도 최초기초자산가격 대비 <b>90%미만인 경우</b>로서, 최초설정일부터 자동조기상환평가일까지 기초자산의 각 증가 중 어느 하나도 최초기초자산가격 대비 <b>85%미만으로 하락한적이 없는 경우</b> ⇒ <b>연 5.00%</b> 수익 지급</li> </ul>
만기상환 시	<ul style="list-style-type: none"> <li>※ <b>65%미만</b> 하락여부는 최종기준가격결정일의 모든 기초자산의 증가만 모니터링</li> <li>※ <b>최대 원금손실률: 100%</b></li> </ul>

(단위: 백만원)

## 3. 시나리오법에 의한 손익변동

75

(단위: 백만원)

## 4. 최대손실금액 (VaR : 99%, 10일)

5

# 펀드명 : BNK더블리자드지수연계증권KSE-27호[ELS-파생형]

기준일 : 2022-10-05

공시일: 2022-10-06

## 1. 계약금액

(단위: 백만원)

구분	거래대상	거래유형	매수(1)	매도(2)	순포지션(1-2)	비고
신규	주식	ELS	0	0	0	장외
누계	주식	ELS	966		966	장외
합계			966		966	

## 2. 파생상품 거래에 따른 만기 손익구조



자동조기상환 시	<ul style="list-style-type: none"> <li>각 자동조기상환평가일에 모든 기초자산의 증가가 모두 최초기준가격의 <b>6개월 95%, 12개월 90%, 18개월 85%, 24개월 85%, 30개월 80% 이상인 경우</b> ⇒ <b>2.60%</b> X n (n=1,2,3,4,5)수준 지급 후 청산</li> </ul>
리자드상환 시	<ul style="list-style-type: none"> <li>1차 자동조기상환평가일에 기초자산의 증가 중 어느 하나라도 최초기초자산가격 대비 <b>95%미만</b>인 경우로서, 최초설정일부터 1차 자동조기상환평가일까지 기초자산의 각 증가 중 어느 하나도 최초기초자산가격 대비 <b>90% 미만으로 하락한 적이 없는 경우</b> ⇒ <b>연 5.20%</b> 수익 지급</li> <li>2차 자동조기상환평가일에 기초자산의 증가 중 어느 하나라도 최초기초자산가격 대비 <b>90%미만</b>인 경우로서, 최초설정일부터 2차 자동조기상환평가일까지 기초자산의 각 증가 중 어느 하나도 최초기초자산가격 대비 <b>85% 미만으로 하락한 적이 없는 경우</b> ⇒ <b>연 5.20%</b> 수익 지급</li> </ul>
만기상환 시	<ul style="list-style-type: none"> <li><b>65%미만</b> 하락여부는 최종기준가격결정일의 모든 기초자산의 증가만 모니터링</li> <li><b>최대 원금손실률: 100%</b></li> </ul>

(단위: 백만원)

## 3. 시나리오법에 의한 손익변동

55

## 4. 최대손실금액 (VaR : 99%, 10일)

(단위: 백만원)

3

# 펀드명 : BNK더블리자드지수연계증권KSE-28호[ELS-파생형]

기준일 : 2022-10-05

공시일: 2022-10-06

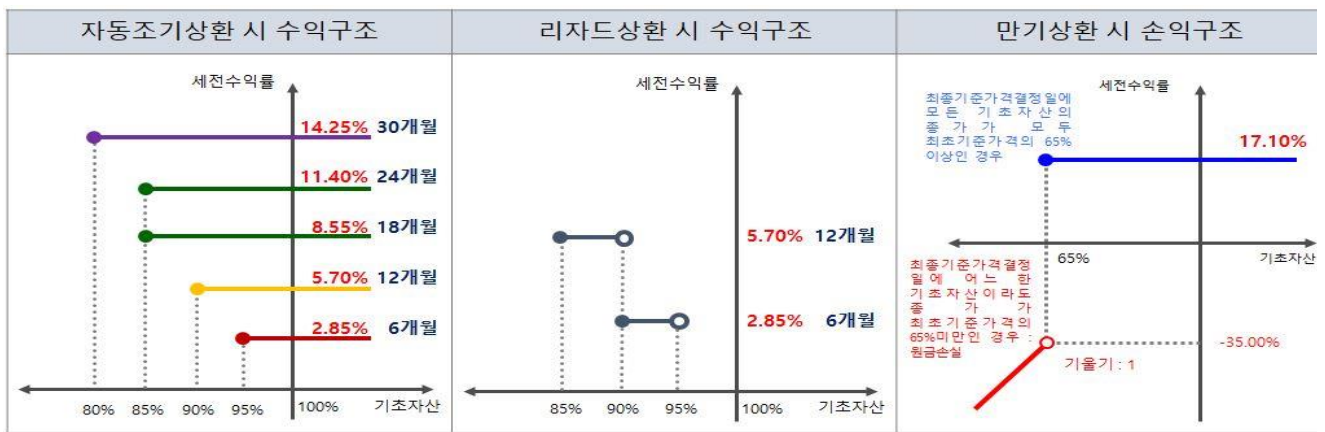
2022-10-06

## 1. 계약금액

(단위: 백만원)

구분	거래대상	거래유형	매수(1)	매도(2)	순포지션(1-2)	비고
신규	주식	ELS	0	0	0	장외
누계	주식	ELS	1,371		1,371	장외
합계			1,371		1,371	

## 2. 파생상품 거래에 따른 만기 손익구조



자동조기상환 시	<ul style="list-style-type: none"> <li>각 자동조기상환평가일에 모든 기초자산의 증가가 모두 최초기준가격의 <b>6개월 95%, 12개월 90%, 18개월 85%, 24개월 85%</b> <b>30개월 80% 이상인 경우</b> ⇒ <b>2.85%</b> X n (n=1,2,3,4,5)수준 지급 후 청산</li> </ul>
리자드상환 시	<ul style="list-style-type: none"> <li>1차 자동조기상환평가일에 기초자산의 증가 중 어느 하나라도 최초기초자산가격 대비 <b>95%미만인</b> 경우로서, 최초설정일부터 자동조기상환평가일까지 기초자산의 각 증가 중 어느 하나도 최초기초자산가격 대비 <b>90%미만으로 하락한적이없는 경우</b> ⇒ <b>연 5.70%</b> 수익 지급</li> <li>2차 자동조기상환평가일에 기초자산의 증가 중 어느 하나라도 최초기초자산가격 대비 <b>90%미만인</b> 경우로서, 최초설정일부터 자동조기상환평가일까지 기초자산의 각 증가 중 어느 하나도 최초기초자산가격 대비 <b>85%미만</b>으로 하락한적이없는 경우 ⇒ <b>연 5.70%</b> 수익 지급</li> </ul>
만기상환 시	<ul style="list-style-type: none"> <li>※ <b>65%미만</b> 하락여부는 최종기준가격결정일의 모든 기초자산의 증가만 모니터링</li> <li>※ <b>최대 원금손실률: 100%</b></li> </ul>

(단위: 백만원)

## 3. 시나리오법에 의한 손익변동

72

(단위: 백만원)

## 4. 최대손실금액 (VaR : 99%, 10일)

3

# 펀드명 : BNK더블리자드지수연계증권KSE-29호[ELS-파생형]

기준일 : 2022-10-05

공시일: 2022-10-06

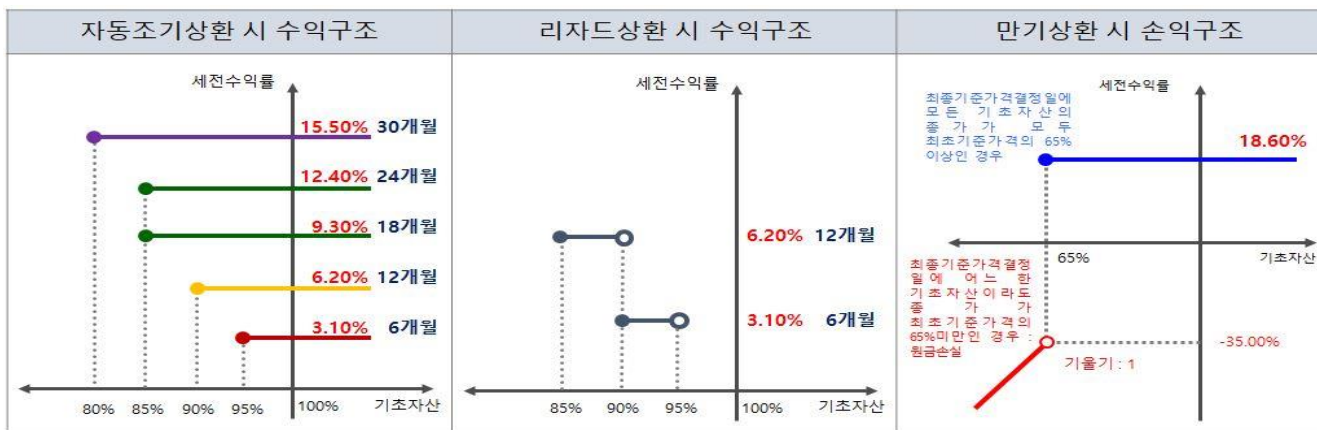
2022-10-06

## 1. 계약금액

(단위: 백만원)

구분	거래대상	거래유형	매수(1)	매도(2)	순포지션(1-2)	비고
신규	주식	ELS	0	0	0	장외
누계	주식	ELS	672		672	장외
합계			672		672	

## 2. 파생상품 거래에 따른 만기 손익구조



자동조기상환 시	<ul style="list-style-type: none"> <li>각 자동조기상환평가일에 모든 기초자산의 증가가 모두 최초기준가격의 <b>6개월 95%, 12개월 90%, 18개월 85%, 24개월 85%</b> <b>30개월 80% 이상인 경우</b> ⇒ <b>3.10%</b> X n (n=1,2,3,4,5) 수준 지급 후 청산</li> </ul>
리자드상환 시	<ul style="list-style-type: none"> <li>1차 자동조기상환평가일에 기초자산의 증가 중 어느 하나라도 최초기초자산가격 대비 <b>95%미만</b>인 경우로서, 최초설정일부터 자동조기상환평가일까지 기초자산의 각 증가 중 어느 하나도 최초기초자산가격 대비 <b>90%미만</b>으로 하락한적이 없는 경우 ⇒ <b>연 6.20%</b> 수익 지급</li> <li>2차 자동조기상환평가일에 기초자산의 증가 중 어느 하나라도 최초기초자산가격 대비 <b>90%미만</b>인 경우로서, 최초설정일부터 자동조기상환평가일까지 기초자산의 각 증가 중 어느 하나도 최초기초자산가격 대비 <b>85%미만</b>으로 하락한적이 없는 경우 ⇒ <b>연 6.20%</b> 수익 지급</li> </ul>
만기상환 시	<ul style="list-style-type: none"> <li>※ <b>65%미만</b> 하락여부는 최종기준가격결정일의 모든 기초자산의 증가만 모니터링</li> <li>※ <b>최대 원금손실률: 100%</b></li> </ul>

(단위: 백만원)

## 3. 시나리오법에 의한 손익변동

38

(단위: 백만원)

## 4. 최대손실금액 (VaR : 99%, 10일)

2

# 펀드명 : BNK지수연계지우개증권SHE(KRW)-18호(온라인전용)[ELS-파생형]

기준일 : 2022-10-05

공시일: 2022-10-06

## 1. 계약금액

(단위: 백만원)

구분	거래대상	거래유형	매수(1)	매도(2)	순포지션(1-2)	비고
신규	주식	ELS	0	0	0	장외
누계	주식	ELS	97		97	장외
합계			97		97	

## 2. 파생상품 거래에 따른 만기 손익구조



상환시	기간	상환조건		손익률(세전)
		조건	손익률(세전)	
자동 조기 상환 시	6개월	1차 자동조기상환평가일에 기초자산의 증가가 모두 최초기준가격의 90% 이상인 경우	3.25% 수	
	12개월	2차 자동조기상환평가일에 기초자산의 증가가 모두 최초기준가격의 85% 이상인 경우 2차 자동조기상환평가일에 조기상환이 되지 않을 경우, 단독관찰기초자산 결정	6.50% 수	
	18개월	3차 자동조기상환평가일에 단독관찰기초자산의 증가가 최초기준가격의 85% 이상인 경우 단독관찰기초자산 : 단독관찰결정일에 모든 기초자산 중 (중간평가가격/최초기준가격)의 비율이 가장 작은 기초자산	9.75% 수	
	24개월	4차 자동조기상환평가일에 단독관찰기초자산의 증가가 최초기준가격의 80% 이상인 경우	13.00% 수	
	30개월	5차 자동조기상환평가일에 단독관찰기초자산의 증가가 최초기준가격의 75% 이상인 경우	16.25% 수	
만기 상환 시	①수익상환	최종기준가격결정일에 단독관찰기초자산의 증가가 최초기준가격의 65% 이상인 경우	19.50% 수	
	②손실상환	※ 최종기준가격결정일에 단독관찰기초자산의 증가가 최초기준가격의 65%미만인 경우 : 원금손실 ※ 단독관찰기초자산의 하락률 기준으로 원금손실 발생 ※ 최대 원금손실률: 100%	-35% ~ -100% 수	

(단위: 백만원)

## 3. 시나리오법에 의한 손익변동

7

(단위: 백만원)

## 4. 최대손실금액 (VaR : 99%, 10일)

12

# 펀드명 : BNK더블리자드지수연계증권KSE-31호[ELS-파생형]

기준일 : 2022-10-05

공시일: 2022-10-06

## 1. 계약금액

(단위: 백만원)

구분	거래대상	거래유형	매수(1)	매도(2)	순포지션(1-2)	비고
신규	주식	ELS	0	0	0	장외
누계	주식	ELS	743		743	장외
합계			743		743	

## 2. 파생상품 거래에 따른 만기 손익구조



자동조기상환 시	<ul style="list-style-type: none"> <li>각 자동조기상환평가일에 모든 기초자산의 증가가 모두 최초기준가격의 <b>6개월 95%, 12개월 90%, 18개월 85%, 24개월 85%, 30개월 80% 이상인 경우</b> ⇒ <b>3.15%</b> X n (n=1,2,3,4,5) 수준 지급 후 청산</li> </ul>
리자드상환 시	<ul style="list-style-type: none"> <li>1차 자동조기상환평가일에 기초자산의 증가 중 어느 하나라도 최초기초자산가격 대비 <b>95%미만인</b> 경우로서, 최초설정일부터 자동조기상환평가일까지 기초자산의 각 증가 중 어느 하나도 최초기초자산가격 대비 <b>90%미만으로 하락한적이 없는 경우</b> ⇒ <b>연 6.30%</b> 수익 지급</li> <li>2차 자동조기상환평가일에 기초자산의 증가 중 어느 하나라도 최초기초자산가격 대비 <b>90%미만인</b> 경우로서, 최초설정일부터 자동조기상환평가일까지 기초자산의 각 증가 중 어느 하나도 최초기초자산가격 대비 <b>85%미만으로 하락한적이 없는 경우</b> ⇒ <b>연 6.30%</b> 수익 지급</li> </ul>
만기상환 시	<ul style="list-style-type: none"> <li>※ <b>65%미만</b> 하락여부는 최종기준가격결정일의 모든 기초자산의 증가만 모니터링</li> <li>※ <b>최대 원금손실률: 100%</b></li> </ul>

(단위: 백만원)

## 3. 시나리오법에 의한 손익변동

41

(단위: 백만원)

## 4. 최대손실금액 (VaR : 99%, 10일)

2

# 펀드명 : BNK더블리자드지수연계증권KSE-32호[ELS-파생형]

기준일 : 2022-10-05

공시일: 2022-10-06

## 1. 계약금액

(단위: 백만원)

구분	거래대상	거래유형	매수(1)	매도(2)	순포지션(1-2)	비고
신규	주식	ELS	0	0	0	장외
누계	주식	ELS	973		973	장외
합계			973		973	

## 2. 파생상품 거래에 따른 만기 손익구조



자동조기상환 시	<ul style="list-style-type: none"> <li>각 자동조기상환평가일에 모든 기초자산의 증가가 모두 최초기준가격의 <b>6개월 90%, 12개월 90%, 18개월 85%, 24개월 85, 30개월 80% 이상인 경우</b> ⇒ <b>2.80%</b> X n (n=1,2,3,4,5)수준 지급 후 청산</li> </ul>
리자드상환 시	<ul style="list-style-type: none"> <li>1차 자동조기상환평가일에 기초자산의 증가 중 어느 하나라도 최초기초자산가격 대비 <b>90%미만인</b> 경우로서, 최초설정일부터 자동조기상환평가일까지 기초자산의 각 증가 중 어느 하나도 최초기초자산가격 대비 <b>85%미만으로 하락한적이 없는 경우</b> ⇒ <b>연 5.60%</b> 수익 지급</li> <li>2차 자동조기상환평가일에 기초자산의 증가 중 어느 하나라도 최초기초자산가격 대비 <b>90%미만인</b> 경우로서, 최초설정일부터 자동조기상환평가일까지 기초자산의 각 증가 중 어느 하나도 최초기초자산가격 대비 <b>80%미만</b>으로 하락한적이 없는 경우 ⇒ <b>연 5.60%</b> 수익 지급</li> </ul>
만기상환 시	<ul style="list-style-type: none"> <li>※ <b>65%미만</b> 하락여부는 최종기준가격결정일의 모든 기초자산의 증가만 모니터링</li> <li>※ <b>최대 원금손실률: 100%</b></li> </ul>

(단위: 백만원)

## 3. 시나리오법에 의한 손익변동

53

## 4. 최대손실금액 (VaR : 99%, 10일)

(단위: 백만원)

3

# 펀드명 : BNK더블리자드지수연계증권KSE-33호[ELS-파생형]

기준일 : 2022-10-05

공시일: 2022-10-06

## 1. 계약금액

(단위: 백만원)

구분	거래대상	거래유형	매수(1)	매도(2)	순포지션(1-2)	비고
신규	주식	ELS	0	0	0	장외
누계	주식	ELS	698		698	장외
합계			698		698	

## 2. 파생상품 거래에 따른 만기 손익구조



자동조기상환 시	<ul style="list-style-type: none"> <li>각 자동조기상환평가일에 모든 기초자산의 증가가 모두 최초기준가격의 <b>6개월 90%, 12개월 90%, 18개월 85%, 24개월 85%, 30개월 80% 이상인 경우</b> ⇒ 2.75% X n (n=1,2,3,4,5)수준 지급 후 청산</li> </ul>
리자드상환 시	<ul style="list-style-type: none"> <li>1차 자동조기상환평가일에 기초자산의 증가 중 어느 하나라도 최초기초자산가격 대비 <b>90%미만인</b> 경우로서, 최초설정일부터 1 자동조기상환평가일까지 기초자산의 각 증가 중 어느 하나도 최초기초자산가격 대비 <b>85%미만으로 하락한적이 없는 경우</b> ⇒ 연 5.50% 수익 지급</li> <li>2차 자동조기상환평가일에 기초자산의 증가 중 어느 하나라도 최초기초자산가격 대비 <b>90%미만인</b> 경우로서, 최초설정일부터 2 자동조기상환평가일까지 기초자산의 각 증가 중 어느 하나도 최초기초자산가격 대비 <b>80%미만</b>으로 하락한적이 없는 경우 ⇒ 연 5.50% 수익 지급</li> </ul>
만기상환 시	<ul style="list-style-type: none"> <li>※ <b>65%미만</b> 하락여부는 최종기준가격결정일의 모든 기초자산의 증가만 모니터링</li> <li>※ <b>최대 원금손실률: 100%</b></li> </ul>

(단위: 백만원)

## 3. 시나리오법에 의한 손익변동

42

(단위: 백만원)

## 4. 최대손실금액 (VaR : 99%, 10일)

3

# 펀드명 : BNK더블리자드지수연계증권KSE-34호[ELS-파생형]

기준일 : 2022-10-05

공시일: 2022-10-06

## 1. 계약금액

(단위: 백만원)

구분	거래대상	거래유형	매수(1)	매도(2)	순포지션(1-2)	비고
신규	주식	ELS	0	0	0	장외
누계	주식	ELS	992		992	장외
합계			992		992	

## 2. 파생상품 거래에 따른 만기 손익구조



자동조기상환 시	<ul style="list-style-type: none"> <li>각 자동조기상환평가일에 모든 기초자산의 증가가 모두 최초기준가격의 <b>6개월 90%, 12개월 90%, 18개월 85%, 24개월 85% 30개월 80% 이상인 경우</b> ⇒ <b>2.90%</b> X n (n=1,2,3,4,5)수준 지급 후 청산</li> </ul>
리자드상환 시	<ul style="list-style-type: none"> <li>1차 자동조기상환평가일에 기초자산의 증가 중 어느 하나라도 최초기초자산가격 대비 <b>90%미만</b>인 경우로서, 최초설정일부터 1: 자동조기상환평가일까지 기초자산의 각 증가 중 어느 하나도 최초기초자산가격 대비 <b>85% 미만</b>으로 하락한 적이 없는 경우 ⇒ 연 <b>5.80%</b> 수익 지급</li> <li>2차 자동조기상환평가일에 기초자산의 증가 중 어느 하나라도 최초기초자산가격 대비 <b>90%미만</b>인 경우로서, 최초설정일부터 2: 자동조기상환평가일까지 기초자산의 각 증가 중 어느 하나도 최초기초자산가격 대비 <b>80% 미만</b>으로 하락한 적이 없는 경우 ⇒ 연 <b>5.80%</b> 수익 지급</li> </ul>
만기상환 시	<ul style="list-style-type: none"> <li>※ <b>65%미만</b> 하락여부는 최종기준가격결정일의 모든 기초자산의 증가만 모니터링</li> <li>※ <b>최대 원금손실률: 100%</b></li> </ul>

## 3. 시나리오법에 의한 손익변동

(단위: 백만원)

58

## 4. 최대손실금액 (VaR : 99%, 10일)

(단위: 백만원)

3

# 펀드명 : BNK더블리자드지수연계증권KSE-35호[ELS-파생형]

기준일 : 2022-10-05

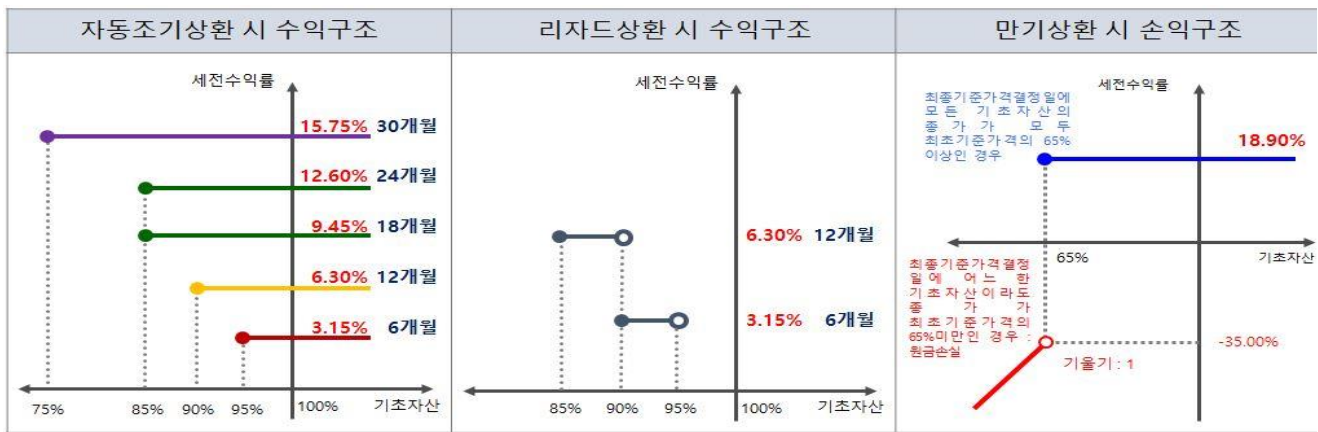
공시일: 2022-10-06

## 1. 계약금액

(단위: 백만원)

구분	거래대상	거래유형	매수(1)	매도(2)	순포지션(1-2)	비고
신규	주식	ELS	0	0	0	장외
누계	주식	ELS	326		326	장외
합계			326		326	

## 2. 파생상품 거래에 따른 만기 손익구조



자동조기상환 시	<ul style="list-style-type: none"> <li>각 자동조기상환평가일에 모든 기초자산의 증가가 모두 최초기준가격의 <b>6개월 95%, 12개월 90%, 18개월 85%, 24개월 85%</b> <b>30개월 75% 이상인 경우</b> ⇒ <b>3.15%</b> X n (n=1,2,3,4,5)수준 지급 후 청산</li> </ul>
리자드상환 시	<ul style="list-style-type: none"> <li>1차 자동조기상환평가일에 기초자산의 증가 중 어느 하나라도 최초기초자산가격 대비 <b>95%미만</b>인 경우로서, 최초결제일부터 1차 자동조기상환평가일까지 기초자산의 각 증가 중 어느 하나도 최초기초자산가격 대비 <b>90%미만</b>으로 하락한적이 없는 경우 ⇒ <b>연 6.30%</b> 수익지급</li> <li>2차 자동조기상환평가일에 기초자산의 증가 중 어느 하나라도 최초기초자산가격 대비 <b>90%미만</b>인 경우로서, 최초결제일부터 2차 자동조기상환평가일까지 기초자산의 각 증가 중 어느 하나도 최초기초자산가격 대비 <b>85%미만</b>으로 하락한적이 없는 경우 ⇒ <b>연 6.30%</b> 수익지급</li> </ul>
만기상환 시	<ul style="list-style-type: none"> <li>※ <b>65%미만</b> 하락여부는 최종기준가격결정일의 모든 기초자산의 증가만 모니터링</li> <li>※ <b>최대 원금손실률: 100%</b></li> </ul>

(단위: 백만원)

## 3. 시나리오법에 의한 손익변동

19

(단위: 백만원)

## 4. 최대손실금액 (VaR : 99%, 10일)

1

# 펀드명 : BNK더블리자드지수연계증권KSE-36호[ELS-파생형]

기준일 : 2022-10-05

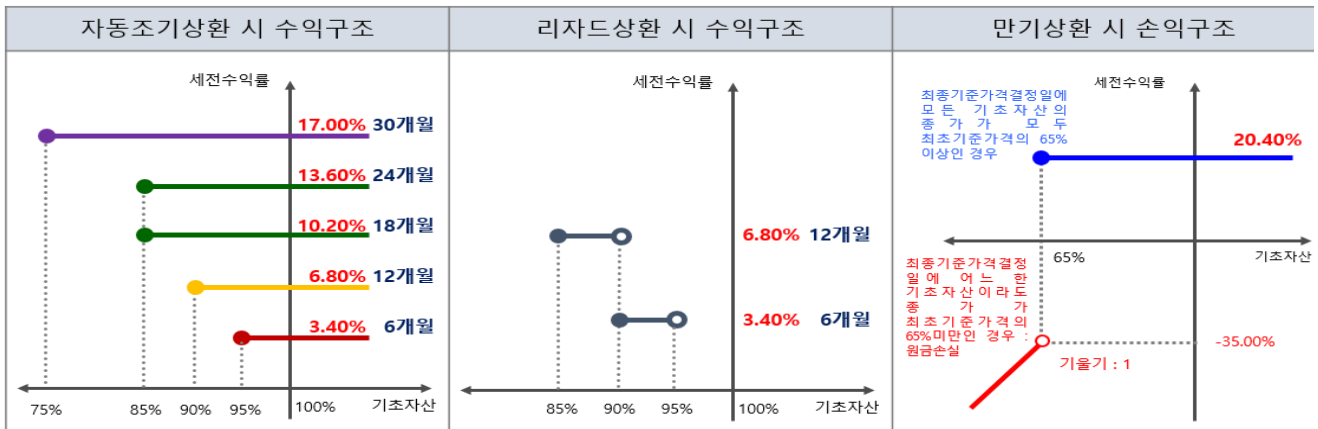
공시일: 2022-10-06

## 1. 계약금액

(단위: 백만원)

구분	거래대상	거래유형	매수(1)	매도(2)	순포지션(1-2)	비고
신규	주식	ELS	0	0	0	장외
누계	주식	ELS	908		908	장외
합계			908		908	

## 2. 파생상품 거래에 따른 만기 손익구조



자동조기상환 시	<ul style="list-style-type: none"> <li>각 자동조기상환평가일에 모든 기초자산의 증가가 모두 최초기준가격의 <b>6개월 95%, 12개월 90%, 18개월 85%, 24개월 85% 30개월 75% 이상인 경우</b> ⇒ <b>3.40%</b> X n (n=1,2,3,4,5)수준 지급 후 청산</li> </ul>
리자드상환 시	<ul style="list-style-type: none"> <li>1차 자동조기상환평가일에 기초자산의 증가 중 어느 하나라도 최초기초자산가격 대비 <b>95%미만</b>인 경우로서, 최초설정일부터 1차 자동조기상환평가일까지 기초자산의 각 증가 중 어느 하나도 최초기초자산가격 대비 <b>90% 미만</b>으로 하락한 적이 없는 경우 ⇒ 연 <b>6.80%</b> 수익 지급</li> <li>2차 자동조기상환평가일에 기초자산의 증가 중 어느 하나라도 최초기초자산가격 대비 <b>90%미만</b>인 경우로서, 최초설정일부터 2차 자동조기상환평가일까지 기초자산의 각 증가 중 어느 하나도 최초기초자산가격 대비 <b>85% 미만</b>으로 하락한 적이 없는 경우 ⇒ 연 <b>6.80%</b> 수익 지급</li> </ul>
만기상환 시	<ul style="list-style-type: none"> <li>※ <b>65%미만</b> 하락여부는 최종기준가격결정일의 모든 기초자산의 증가만 모니터링</li> <li>※ <b>최대 원금손실률: 100%</b></li> </ul>

(단위: 백만원)

## 3. 시나리오법에 의한 손익변동

59

(단위: 백만원)

## 4. 최대손실금액 (VaR : 99%, 10일)

4