

## 펀드명 : BNK K200인덱스증권(주식-파생형)

기준일 : 2021-07-26

공시일: 2021-07-27

### 1. 계약금액

(단위: 백만원)

구분	거래대상	거래유형	매수(1)	매도(2)	순포지션(1-2)	비고
신규	주가지수	선물	214	214	0	장내
누계	주가지수	선물	3,633	0	3,633	장내
신규	주가지수	옵션	3	214	-210	장내
누계	주가지수	옵션	0	1,069	-1,069	장내
신규	유가증권	선물	0	0	0	장내
누계	유가증권	선물	650	0	650	장내
합계			4,283	1,069	3,215	

### 2. 파생상품 거래에 따른 만기 손익구조



위 그림은 투자자의 이해를 돕기 위하여 Kospi200지수를 기초자산으로 하는 선물 매수와 콜옵션 매도를 활용한 커버드콜 전략을 단순화하여 표시한 것입니다.

이 투자신탁은 Kospi200지수를 추종하는 인덱스펀드로 Kospi200 선물을 주로 투자하나, Kospi200 이외의 종목에도 투자할 수 있기 때문에 동 펀드의 수익률은 위의 그림과 상이할 수 있습니다.

(단위: 백만원)

### 3. 시나리오법에 의한 손익변동

289

(단위: 백만원)

### 4. 최대손실금액 (VaR : 99%, 10일)

327

# 펀드명 : BNKK200지수2배레버리지증권(주식-파생형)

기준일 : 2021-07-26

공시일:

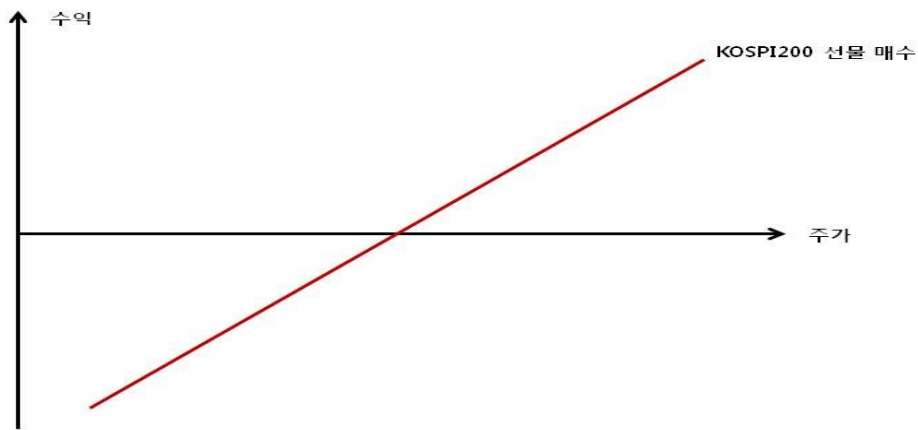
2021-07-27

## 1. 계약금액

(단위: 백만원)

구분	거래대상	거래유형	매수(1)	매도(2)	순포지션(1-2)	비고
신규	주가지수	선물	150	0	150	장내
누계	주가지수	선물	12,247	0	12,247	장내
합계			12,247	0	12,247	

## 2. 파생상품 거래에 따른 만기 손익구조



위 그림은 투자자의 이해를 돕기 위하여 레버리지 펀드 추종을 위한 KOSPI200지수를 기초자산으로 하는 선물 매수 그림을 단순화하여 표시한 것입니다.  
 이 투자전략은 KOSPI200지수 일간수익률 2배를 추종하는 레버리지 펀드 KOSPI200 선물에 주로 투자하나, KOSPI200 이외의 종목에도 투자할 수 있기 때문에 동 펀드의 수익률은 위의 그림과 상이할 수 있습니다.

(단위: 백만원)

## 3. 시나리오법에 의한 손익변동

981

## 4. 최대손실금액 (VaR : 99%, 10일)

(단위: 백만원)

1,060

# 펀드명 : BNK리자드지수연계증권HS(KRW)N-26호[ELS-파생형]

기준일 : 2021-07-26

공시일: 2021-07-27

2021-07-27

## 1. 계약금액

(단위: 백만원)

구분	거래대상	거래유형	매수(1)	매도(2)	순포지션(1-2)	비고
신규	주식	ELS	0	0	0	장외
누계	주식	ELS	2,040		2,040	장외
합계			2,040		2,040	

## 2. 파생상품 거래에 따른 만기 손익구조



(단위: 백만원)

## 3. 시나리오법에 의한 손익변동

215

## 4. 최대손실금액 (VaR : 99%, 10일)

(단위: 백만원)

41

# 펀드명 : BNK지수연계증권HS(KRW)K-14호[ELS-파생형]

기준일 : 2021-07-26

공시일: 2021-07-27

2021-07-27

## 1. 계약금액

(단위: 백만원)

구분	거래대상	거래유형	매수(1)	매도(2)	순포지션(1-2)	비고
신규	주식	ELS	0	0	0	장외
누계	주식	ELS	547		547	장외
합계			547		547	

## 2. 파생상품 거래에 따른 만기 손익구조



(단위: 백만원)

## 3. 시나리오법에 의한 손익변동

43

## 4. 최대손실금액 (VaR : 99%, 10일)

(단위: 백만원)

5

# 펀드명 : BNK지수연계증권HS(KRW)N-27호[ELS-파생형]

기준일 : 2021-07-26

공시일: 2021-07-27

2021-07-27

## 1. 계약금액

(단위: 백만원)

구분	거래대상	거래유형	매수(1)	매도(2)	순포지션(1-2)	비고
신규	주식	ELS	0	0	0	장외
누계	주식	ELS	2,053		2,053	장외
합계			2,053		2,053	

## 2. 파생상품 거래에 따른 만기 손익구조



(단위: 백만원)

## 3. 시나리오법에 의한 손익변동

165

## 4. 최대손실금액 (VaR : 99%, 10일)

(단위: 백만원)

47

# 펀드명 : BNK리자드지수연계증권HS(KRW)N-29호[ELS-파생형]

기준일 : 2021-07-26

공시일: 2021-07-27

2021-07-27

## 1. 계약금액

(단위: 백만원)

구분	거래대상	거래유형	매수(1)	매도(2)	순포지션(1-2)	비고
신규	주식	ELS	0	0	0	장외
누계	주식	ELS	1,680		1,680	장외
합계			1,680		1,680	

## 2. 파생상품 거래에 따른 만기 손익구조



(단위: 백만원)

## 3. 시나리오법에 의한 손익변동

160

## 4. 최대손실금액 (VaR : 99%, 10일)

(단위: 백만원)

28

# 펀드명 : BNK지수연계증권HS(KRW)K-15호[ELS-파생형]

기준일 : 2021-07-26

공시일: 2021-07-27

2021-07-27

## 1. 계약금액

(단위: 백만원)

구분	거래대상	거래유형	매수(1)	매도(2)	순포지션(1-2)	비고
신규	주식	ELS	0	0	0	장외
누계	주식	ELS	419		419	장외
합계			419		419	

## 2. 파생상품 거래에 따른 만기 손익구조

### 자동조기상환 시 수익구조

### 만기상환 시 손익구조

자동조기상환 시

① 수익상환: 최종기준가격결정일에 모든 기초자산의 종가 모두 최초기준가격의 65% 이상인 경우

② 손실상환: ※ 최종기준가격결정일에 어느 한 기초자산이라도 종가가 최초기준가격의 65%미만인 경우 : 원금손실  
 ※ 65%미만 하락여부는 최종기준가격결정일의 모든 기초자산의 종가만 모니터링  
 ※ 최대 원금손실률: 100%

(단위: 백만원)

## 3. 시나리오법에 의한 손익변동

34

## 4. 최대손실금액 (VaR : 99%, 10일)

(단위: 백만원)

2

# 펀드명 : BNK지수연계증권HS(KRW)N-30호[ELS-파생형]

기준일 : 2021-07-26

공시일: 2021-07-27

2021-07-27

## 1. 계약금액

(단위: 백만원)

구분	거래대상	거래유형	매수(1)	매도(2)	순포지션(1-2)	비고
신규	주식	ELS	0	0	0	장외
누계	주식	ELS	1,967		1,967	장외
합계			1,967		1,967	

## 2. 파생상품 거래에 따른 만기 손익구조



(단위: 백만원)

## 3. 시나리오법에 의한 손익변동

162

## 4. 최대손실금액 (VaR : 99%, 10일)

(단위: 백만원)

45

# 펀드명 : BNK리자드지수연계증권HS(KRW)N-32호[ELS-파생형]

기준일 : 2021-07-26

공시일:

2021-07-27

## 1. 계약금액

(단위: 백만원)

구분	거래대상	거래유형	매수(1)	매도(2)	순포지션(1-2)	비고
신규	주식	ELS	0	0	0	장외
누계	주식	ELS	1,114		1,114	장외
합계			1,114		1,114	

## 2. 파생상품 거래에 따른 만기 손익구조

자동조기상환 시 수익구조	리자드상환 시 수익구조	만기상환 시 손익구조								
<p>자 동 조 기 상 환 시</p> <p>                     &gt; 각 자동조기상환평가일에 모든 기초자산의 총가가 최초기준가격 대비 아래 조건을 충족 시 1.65% X n (n=1,2,3,4)수준 지급 후 청산                 </p> <table border="1"> <thead> <tr> <th>6개월</th> <th>12개월</th> <th>18개월</th> <th>24개월</th> </tr> </thead> <tbody> <tr> <td>90% 이상</td> <td>90% 이상</td> <td>80% 이상</td> <td>75% 이상</td> </tr> </tbody> </table>	6개월	12개월	18개월	24개월	90% 이상	90% 이상	80% 이상	75% 이상	<p>리 자 드 상 환 시</p> <p>                     &gt; 2차 자동조기상환평가일에 기초자산의 총가 중 어느 하나라도 최초기초자산가격 대비 90%미만인 경우로서, 최초설정일부터 2차 자동조기상환평가일까지 기초자산의 각 총가 중 어느 하나도 최초기초자산가격 대비 75% 미만으로 하락한 적이 없는 경우 ⇒ 연 4.95% 수익 지급                 </p>	<p>만 기 상 환 시</p> <p>                     ① 수익상환 : 최종기준가격결정일에 모든 기초자산의 총가 모두 최초기준가격의 65% 이상인 경우                      ※ 최종기준가격결정일에 어느 한 기초자산이라도 총가가 최초기준가격의 65%미만인 경우 : 원금손실                      ※ 65%미만 하락여부는 최종기준가격결정일의 모든 기초자산의 총가만 모니터링                      ※ 최대 원금손실률: 100%                 </p>
6개월	12개월	18개월	24개월							
90% 이상	90% 이상	80% 이상	75% 이상							

(단위: 백만원)

## 3. 시나리오법에 의한 손익변동

112

## 4. 최대손실금액 (VaR : 99%, 10일)

(단위: 백만원)

24

# 펀드명 : BNK지수연계증권HS(KRW)N-33호[ELS-파생형]

기준일 : 2021-07-26

공시일: 2021-07-27

2021-07-27

## 1. 계약금액

(단위: 백만원)

구분	거래대상	거래유형	매수(1)	매도(2)	순포지션(1-2)	비고
신규	주식	ELS	0	0	0	장외
누계	주식	ELS	634		634	장외
합계			634		634	

## 2. 파생상품 거래에 따른 만기 손익구조



(단위: 백만원)

## 3. 시나리오법에 의한 손익변동

51

## 4. 최대손실금액 (VaR : 99%, 10일)

(단위: 백만원)

12

# 펀드명 : BNK지수연계증권S(KRW)NK-1호[ELS-파생형]

기준일 : 2021-07-26

공시일: 2021-07-27

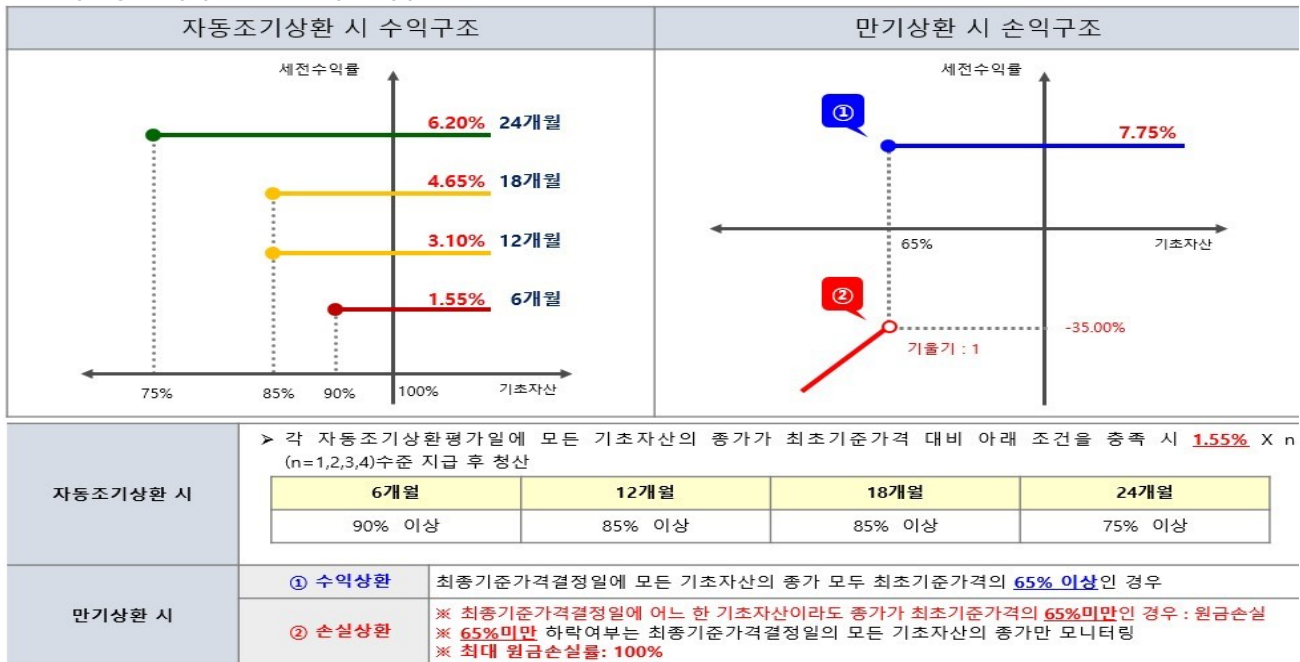
2021-07-27

## 1. 계약금액

(단위: 백만원)

구분	거래대상	거래유형	매수(1)	매도(2)	순포지션(1-2)	비고
신규	주식	ELS	0	0	0	장외
누계	주식	ELS	260		260	장외
합계			260		260	

## 2. 파생상품 거래에 따른 만기 손익구조



(단위: 백만원)

## 3. 시나리오법에 의한 손익변동

26

## 4. 최대손실금액 (VaR : 99%, 10일)

(단위: 백만원)

2

# 펀드명 : BNK리자드지수연계증권S(KRW)NK-2호[ELS-파생형]

기준일 : 2021-07-26

공시일:

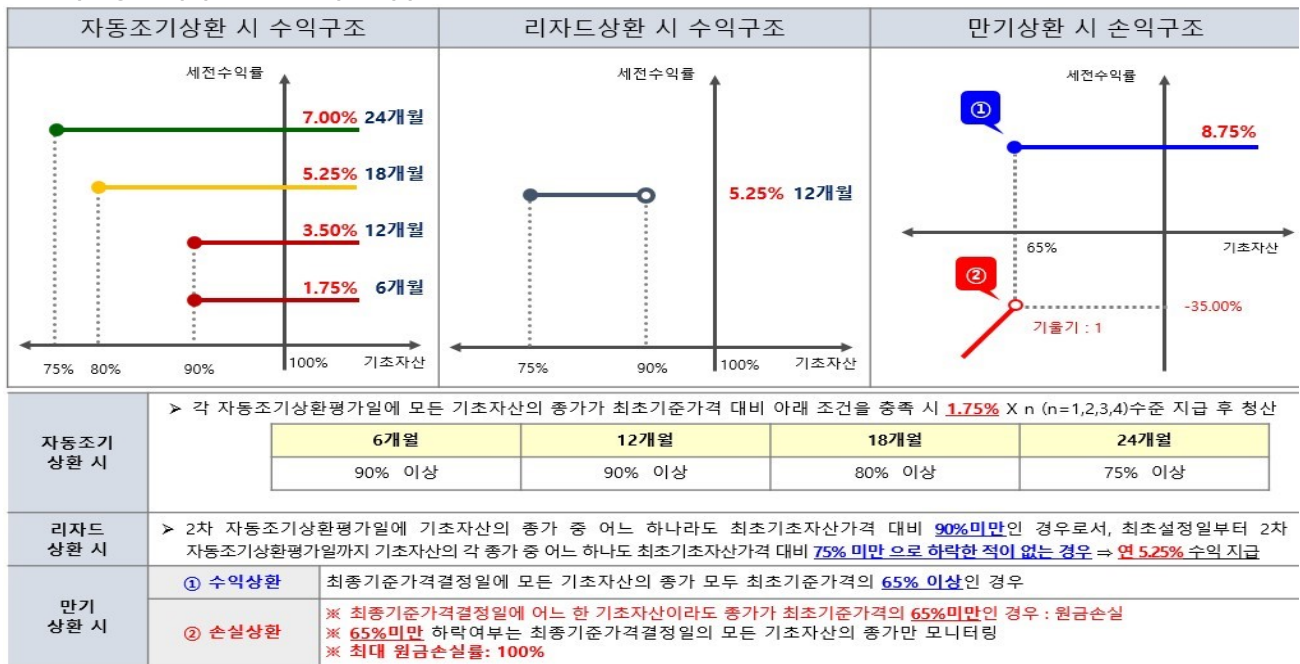
2021-07-27

## 1. 계약금액

(단위: 백만원)

구분	거래대상	거래유형	매수(1)	매도(2)	순포지션(1-2)	비고
신규	주식	ELS	0	0	0	장외
누계	주식	ELS	1,218		1,218	장외
합계			1,218		1,218	

## 2. 파생상품 거래에 따른 만기 손익구조



(단위: 백만원)

## 3. 시나리오법에 의한 손익변동

64

## 4. 최대손실금액 (VaR : 99%, 10일)

(단위: 백만원)

8

# 펀드명 : BNK지수연계증권S(KRW)NK-3호 [ELS-파생형]

기준일 : 2021-07-26

공시일: 2021-07-27

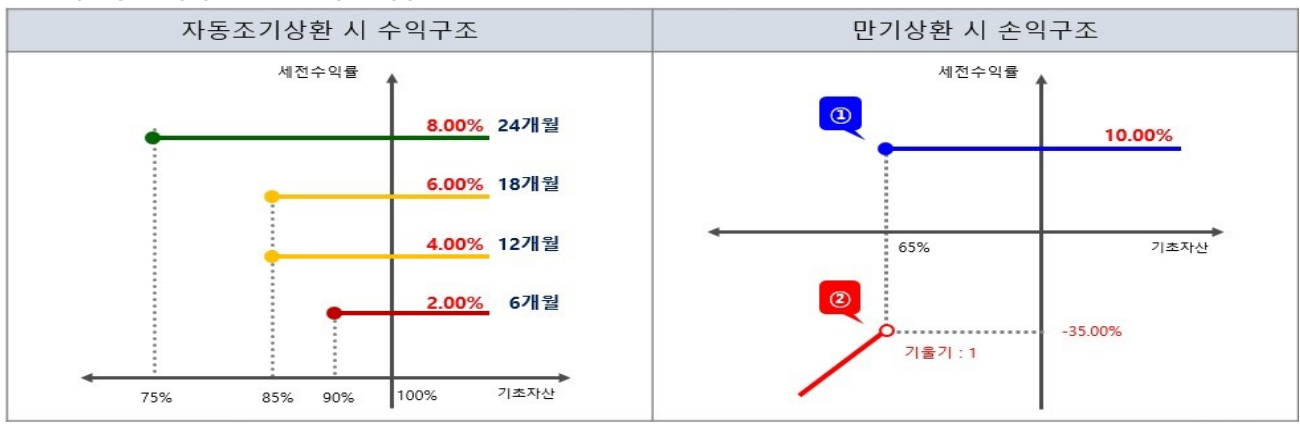
2021-07-27

## 1. 계약금액

(단위: 백만원)

구분	거래대상	거래유형	매수(1)	매도(2)	순포지션(1-2)	비고
신규	주식	ELS	0	0	0	장외
누계	주식	ELS	2,128		2,128	장외
합계			2,128		2,128	

## 2. 파생상품 거래에 따른 만기 손익구조



> 각 자동조기상환평가일에 모든 기초자산의 총가가 최초기준가격 대비 아래 조건을 충족 시 2.00% X n (n=1,2,3,4)수준 지급 후 청산

자동조기상환 시	6개월	12개월	18개월	24개월
	90% 이상	85% 이상	85% 이상	75% 이상

만기상환 시	① 수익상환	최종기준가격결정일에 모든 기초자산의 총가 모두 최초기준가격의 65% 이상인 경우
	② 손실상환	※ 최종기준가격결정일에 어느 한 기초자산이라도 총가가 최초기준가격의 65%미만인 경우 : 원금손실 ※ 65%미만 하락여부는 최종기준가격결정일의 모든 기초자산의 총가만 모니터링 ※ 최대 원금손실률: 100%

(단위: 백만원)

## 3. 시나리오법에 의한 손익변동

140

## 4. 최대손실금액 (VaR : 99%, 10일)

(단위: 백만원)

23

# 펀드명 : BNK리자드지수연계증권E(KRW)NK-1호[ELS-파생형]

기준일 : 2021-07-26

공시일:

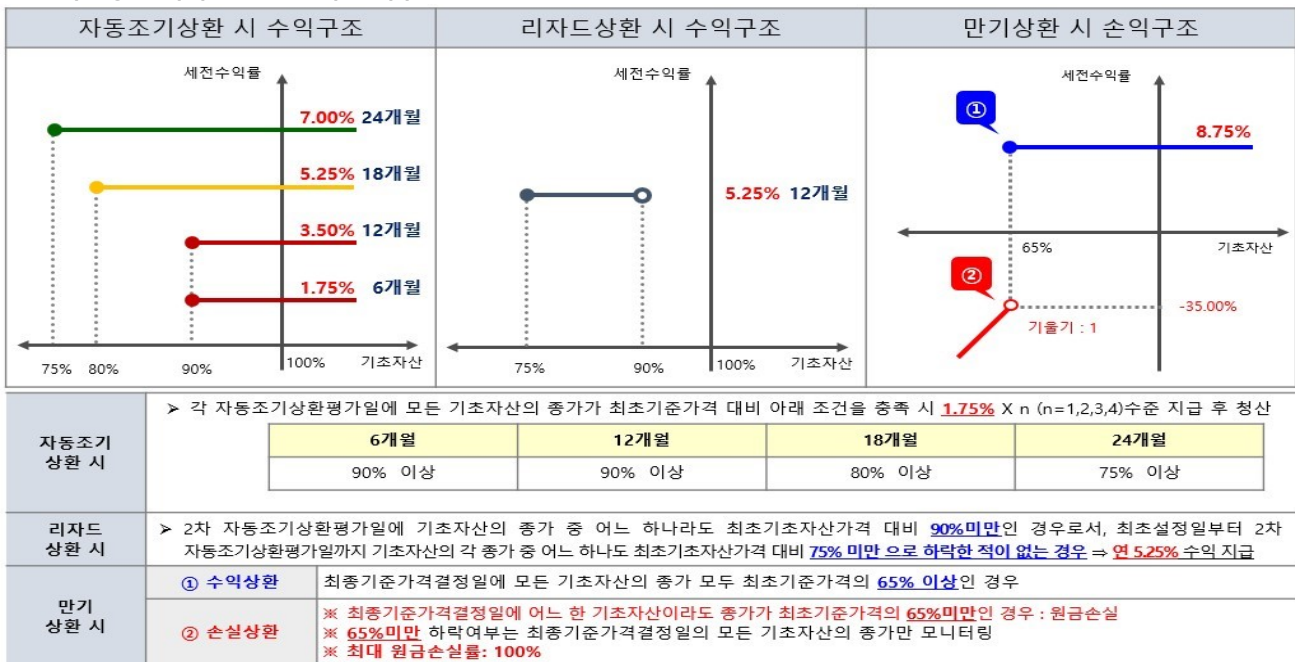
2021-07-27

## 1. 계약금액

(단위: 백만원)

구분	거래대상	거래유형	매수(1)	매도(2)	순포지션(1-2)	비고
신규	주식	ELS	0	0	0	장외
누계	주식	ELS	331		331	장외
합계			331		331	

## 2. 파생상품 거래에 따른 만기 손익구조



(단위: 백만원)

## 3. 시나리오법에 의한 손익변동

25

## 4. 최대손실금액 (VaR : 99%, 10일)

(단위: 백만원)

9

# 펀드명 : BNK리자드지수연계증권S(KRW)-1호[ELS-파생형]

기준일 : 2021-07-26

공시일:

2021-07-27

## 1. 계약금액

(단위: 백만원)

구분	거래대상	거래유형	매수(1)	매도(2)	순포지션(1-2)	비고
신규	주식	ELS	0	0	0	장외
누계	주식	ELS	781		781	장외
합계			781		781	

## 2. 파생상품 거래에 따른 만기 손익구조

자동조기상환 시 수익구조	리자드상환 시 수익구조	만기상환 시 손익구조								
<p>자 동 조 기 상 환 시</p> <p>                     &gt; 각 자동조기상환평가일에 기초자산의 총가가 최초기준가격 대비 아래 조건을 충족 시 <b>1.50%</b> X n (n=1,2,3,4)수준 지급 후 청산                 </p> <table border="1"> <thead> <tr> <th>6개월</th> <th>12개월</th> <th>18개월</th> <th>24개월</th> </tr> </thead> <tbody> <tr> <td>90% 이상</td> <td>90% 이상</td> <td>80% 이상</td> <td>75% 이상</td> </tr> </tbody> </table>	6개월	12개월	18개월	24개월	90% 이상	90% 이상	80% 이상	75% 이상	<p>리 자 드 상 환 시</p> <p>                     &gt; 2차 자동조기상환평가일에 기초자산의 총가가 최초기초자산가격 대비 <b>90%미만</b>인 경우로서, 최초설정일부터 2차 자동조기상환평가일까지 기초자산의 총가가 최초기초자산가격 대비 <b>75% 미만으로 하락한 적이 없는 경우</b> ⇒ 연 <b>4.50%</b> 수익 지급                 </p>	<p>만 기 상 환 시</p> <p>                     ① 수익상환 : 최종기준가격결정일에 기초자산의 총가가 최초기준가격의 <b>65% 이상</b>인 경우                      ※ 최종기준가격결정일에 기초자산의 총가가 최초기준가격의 <b>65%미만</b>인 경우 : 원금손실                      ※ <b>65%미만</b> 하락여부는 최종기준가격결정일의 기초자산의 총가만 모니터링                      ※ <b>최대 원금손실률: 100%</b> </p>
6개월	12개월	18개월	24개월							
90% 이상	90% 이상	80% 이상	75% 이상							

(단위: 백만원)

## 3. 시나리오법에 의한 손익변동

1

(단위: 백만원)

## 4. 최대손실금액 (VaR : 99%, 10일)

0

# 펀드명 : BNK지수연계증권S(KRW)NK-4호 [ELS-파생형]

기준일 : 2021-07-26

공시일: 2021-07-27

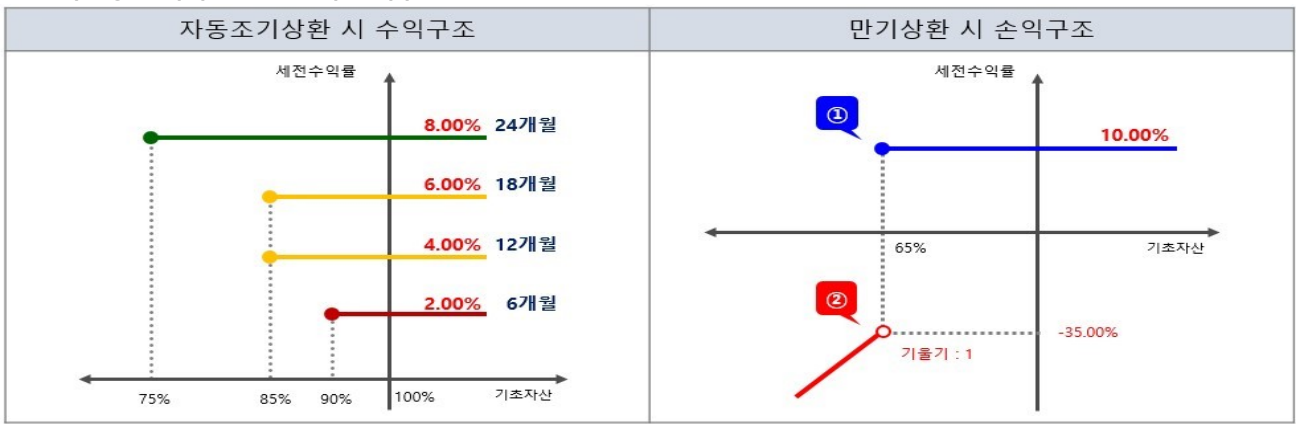
2021-07-27

## 1. 계약금액

(단위: 백만원)

구분	거래대상	거래유형	매수(1)	매도(2)	순포지션(1-2)	비고
신규	주식	ELS	0	0	0	장외
누계	주식	ELS	1,264		1,264	장외
합계			1,264		1,264	

## 2. 파생상품 거래에 따른 만기 손익구조



자동조기상환 시

> 각 자동조기상환평가일에 모든 기초자산의 총가가 최초기준가격 대비 아래 조건을 충족 시 2.00% X n (n=1,2,3,4)수준 지급 후 청산

6개월	12개월	18개월	24개월
90% 이상	85% 이상	85% 이상	75% 이상

만기상환 시

- ① 수익상환: 최종기준가격결정일에 모든 기초자산의 총가 모두 최초기준가격의 **65% 이상**인 경우
- ② 손실상환:
  - ※ 최종기준가격결정일에 어느 한 기초자산이라도 총가가 최초기준가격의 **65%미만**인 경우: 원금손실
  - ※ **65%미만** 하락여부는 최종기준가격결정일의 모든 기초자산의 총가만 모니터링
  - ※ **최대 원금손실률: 100%**

(단위: 백만원)

## 3. 시나리오법에 의한 손익변동

111

## 4. 최대손실금액 (VaR : 99%, 10일)

(단위: 백만원)

55

# 펀드명 : BNK리자드지수연계증권S(KRW)-2호[ELS-파생형]

기준일 : 2021-07-26

공시일:

2021-07-27

## 1. 계약금액

(단위: 백만원)

구분	거래대상	거래유형	매수(1)	매도(2)	순포지션(1-2)	비고
신규	주식	ELS	0	0	0	장외
누계	주식	ELS	1,302		1,302	장외
합계			1,302		1,302	

## 2. 파생상품 거래에 따른 만기 손익구조

자동조기상환 시 수익구조	리자드상환 시 수익구조	만기상환 시 손익구조								
<p>자 동 조 기 상 환 시</p> <p>                     &gt; 각 자동조기상환평가일에 기초자산의 증가가 최초기준가격 대비 아래 조건을 충족 시 <b>1.85%</b> X n (n=1,2,3,4)수준 지급 후 청산                 </p> <table border="1"> <thead> <tr> <th>6개월</th> <th>12개월</th> <th>18개월</th> <th>24개월</th> </tr> </thead> <tbody> <tr> <td>90% 이상</td> <td>90% 이상</td> <td>80% 이상</td> <td>75% 이상</td> </tr> </tbody> </table>	6개월	12개월	18개월	24개월	90% 이상	90% 이상	80% 이상	75% 이상	<p>리 자 드 상 환 시</p> <p>                     &gt; 2차 자동조기상환평가일에 기초자산의 증가가 최초기초자산가격 대비 <b>90%미만</b>인 경우로서, 최초설정일부터 2차 자동조기상환평가일까지 기초자산의 증가가 <b>최초기초자산가격 대비 75% 미만으로 하락한 적이 없는 경우</b> ⇒ 연 <b>5.55%</b> 수익 지급                 </p>	<p>만 기 상 환 시</p> <p>                     ① 수익상환 : 최종기준가격결정일에 기초자산의 증가가 최초기준가격의 <b>65% 이상</b>인 경우                      ※ 최종기준가격결정일에 기초자산의 증가가 최초기준가격의 <b>65%미만</b>인 경우 : 원금손실                      ※ <b>65%미만</b> 하락여부는 최종기준가격결정일의 기초자산의 증가만 모니터링                      ※ <b>최대 원금손실률: 100%</b> </p>
6개월	12개월	18개월	24개월							
90% 이상	90% 이상	80% 이상	75% 이상							

(단위: 백만원)

## 3. 시나리오법에 의한 손익변동

4

(단위: 백만원)

## 4. 최대손실금액 (VaR : 99%, 10일)

0

# 펀드명 : BNK지수연계증권SE(KRW)K-2호[ELS-파생형]

기준일 : 2021-07-26

공시일: 2021-07-27

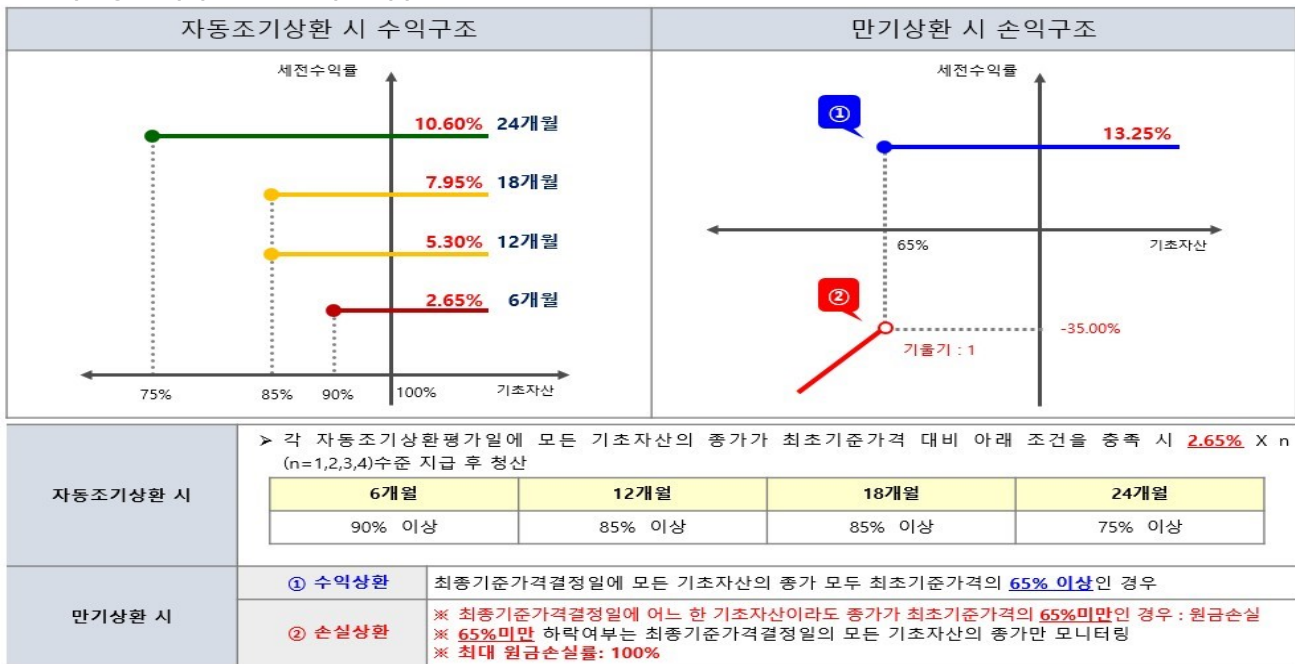
2021-07-27

## 1. 계약금액

(단위: 백만원)

구분	거래대상	거래유형	매수(1)	매도(2)	순포지션(1-2)	비고
신규	주식	ELS	0	0	0	장외
누계	주식	ELS	5,621		5,621	장외
합계			5,621		5,621	

## 2. 파생상품 거래에 따른 만기 손익구조



(단위: 백만원)

## 3. 시나리오법에 의한 손익변동

170

## 4. 최대손실금액 (VaR : 99%, 10일)

(단위: 백만원)

24

# 펀드명 : BNK지수연계증권SE(KRW)K-3호[ELS-파생형]

기준일 : 2021-07-26

공시일: 2021-07-27

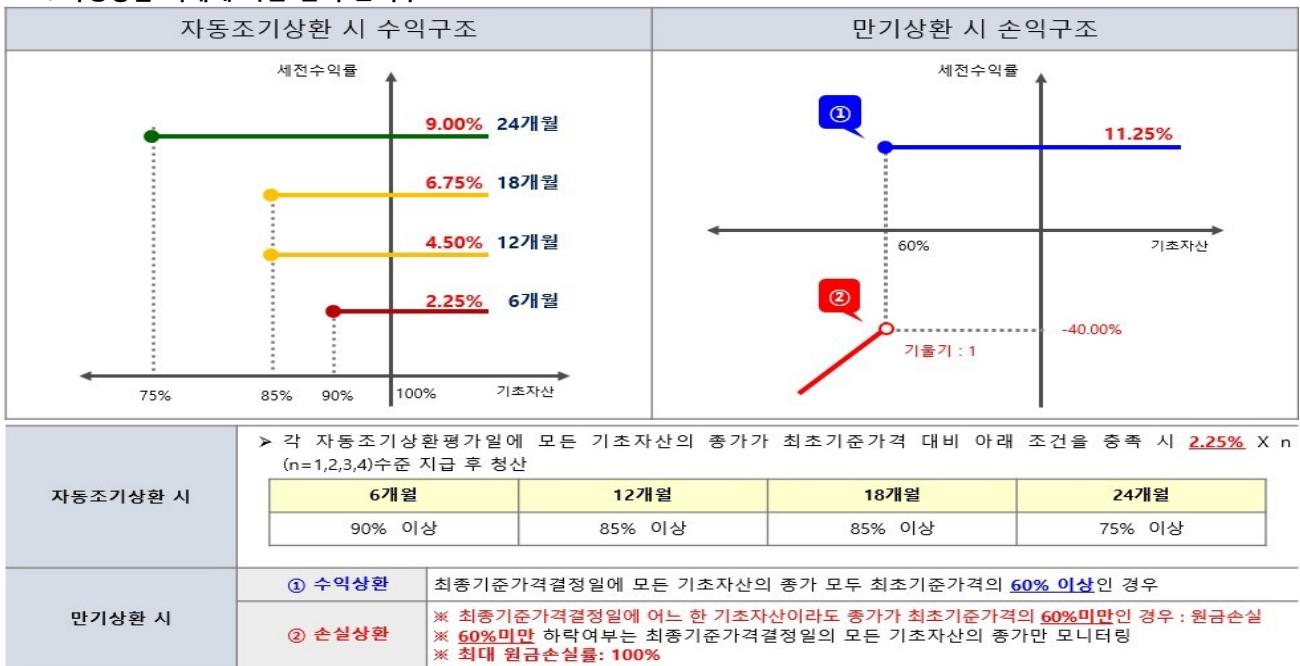
2021-07-27

## 1. 계약금액

(단위: 백만원)

구분	거래대상	거래유형	매수(1)	매도(2)	순포지션(1-2)	비고
신규	주식	ELS	0	0	0	장외
누계	주식	ELS	548		548	장외
합계			548		548	

## 2. 파생상품 거래에 따른 만기 손익구조



(단위: 백만원)

## 3. 시나리오법에 의한 손익변동

13

## 4. 최대손실금액 (VaR : 99%, 10일)

(단위: 백만원)

2

# 펀드명 : BNK리자드지수연계증권SE(KRW)K-4호[ELS-파생형]

기준일 : 2021-07-26

공시일:

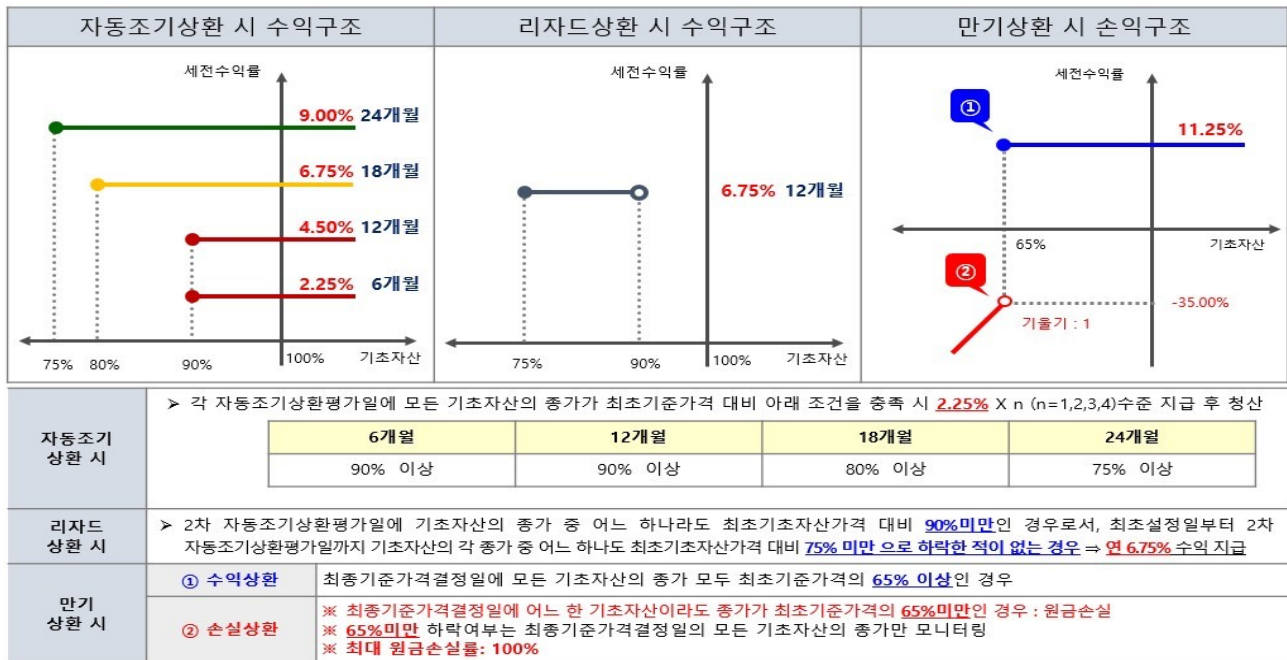
2021-07-27

## 1. 계약금액

(단위: 백만원)

구분	거래대상	거래유형	매수(1)	매도(2)	순포지션(1-2)	비고
신규	주식	ELS	0	0	0	장외
누계	주식	ELS	1,989		1,989	장외
합계			1,989		1,989	

## 2. 파생상품 거래에 따른 만기 손익구조



(단위: 백만원)

## 3. 시나리오법에 의한 손익변동

31

(단위: 백만원)

## 4. 최대손실금액 (VaR : 99%, 10일)

2

# 펀드명 : BNK지수연계증권HS(KRW)N-37호[ELS-파생형]

기준일 : 2021-07-26

공시일: 2021-07-27

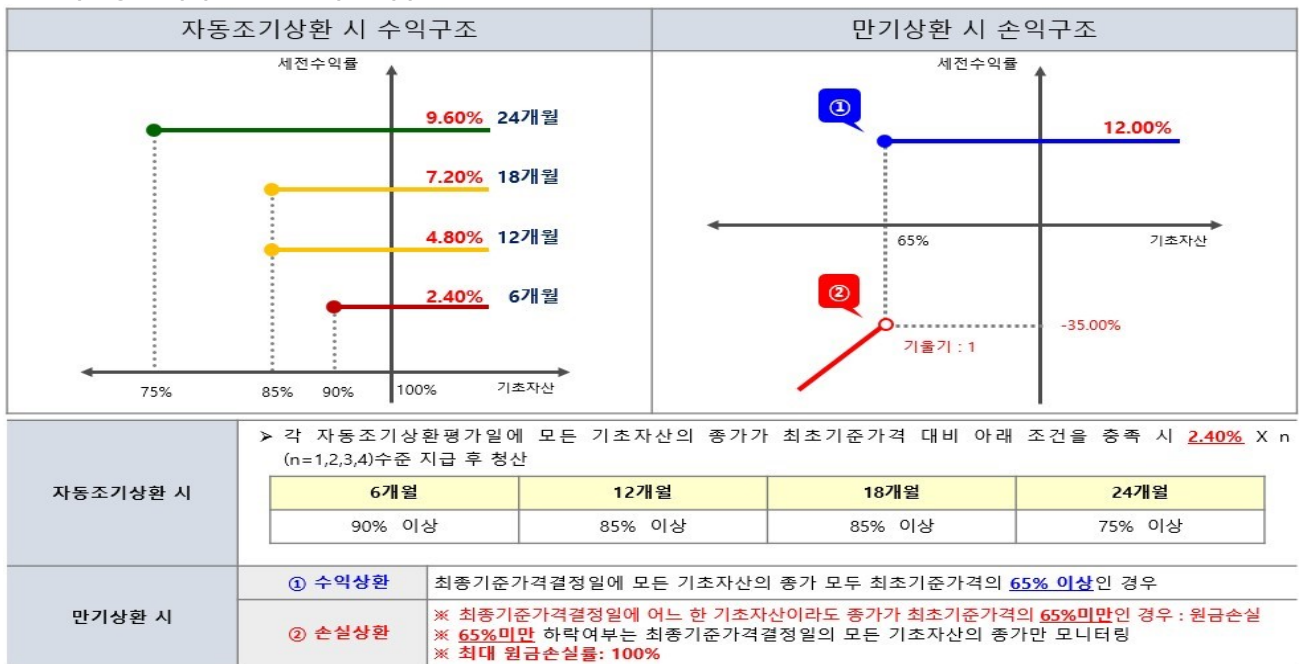
2021-07-27

## 1. 계약금액

(단위: 백만원)

구분	거래대상	거래유형	매수(1)	매도(2)	순포지션(1-2)	비고
신규	주식	ELS	0	0	0	장외
누계	주식	ELS	1,550		1,550	장외
합계			1,550		1,550	

## 2. 파생상품 거래에 따른 만기 손익구조



(단위: 백만원)

## 3. 시나리오법에 의한 손익변동

131

## 4. 최대손실금액 (VaR : 99%, 10일)

(단위: 백만원)

45

# 펀드명 : BNK지수연계증권SE(KRW)K-5호[ELS-파생형]

기준일 : 2021-07-26

공시일:

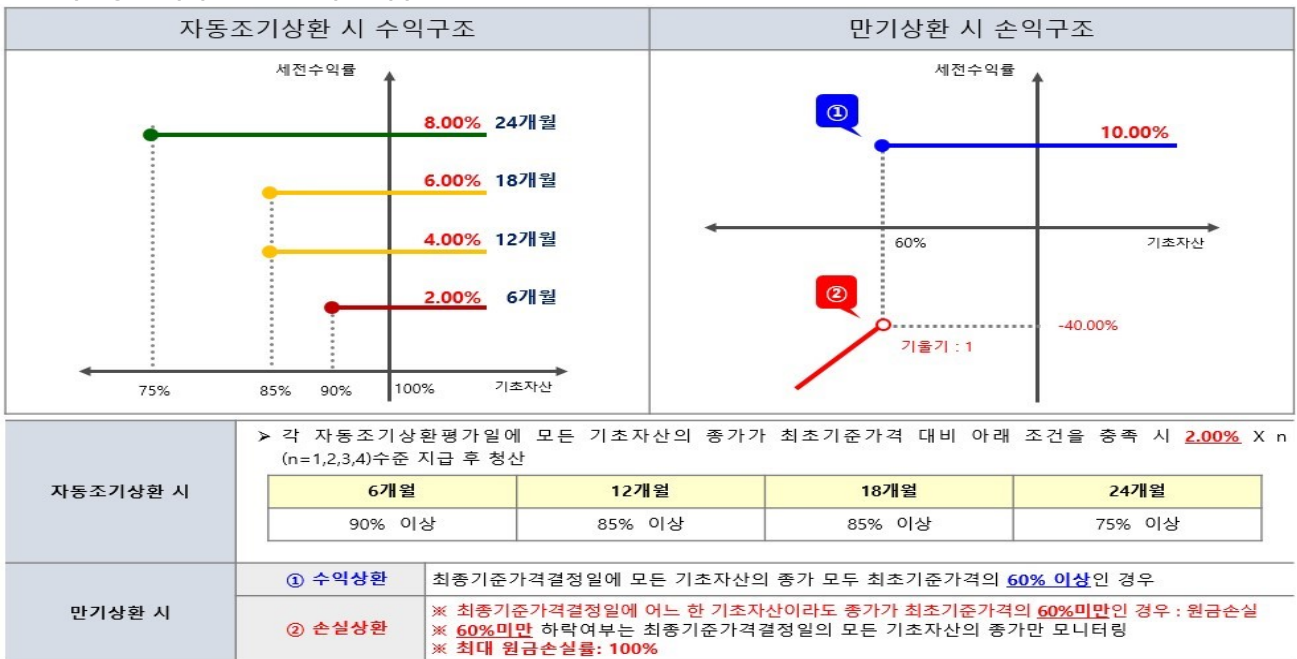
2021-07-27

## 1. 계약금액

(단위: 백만원)

구분	거래대상	거래유형	매수(1)	매도(2)	순포지션(1-2)	비고
신규	주식	ELS	0	0	0	장외
누계	주식	ELS	902		902	장외
합계			902		902	

## 2. 파생상품 거래에 따른 만기 손익구조



(단위: 백만원)

## 3. 시나리오법에 의한 손익변동

13

## 4. 최대손실금액 (VaR : 99%, 10일)

(단위: 백만원)

6

# 펀드명 : BNK리자드지수연계증권S(KRW)NK-6호[ELS-파생형]

기준일 : 2021-07-26

공시일:

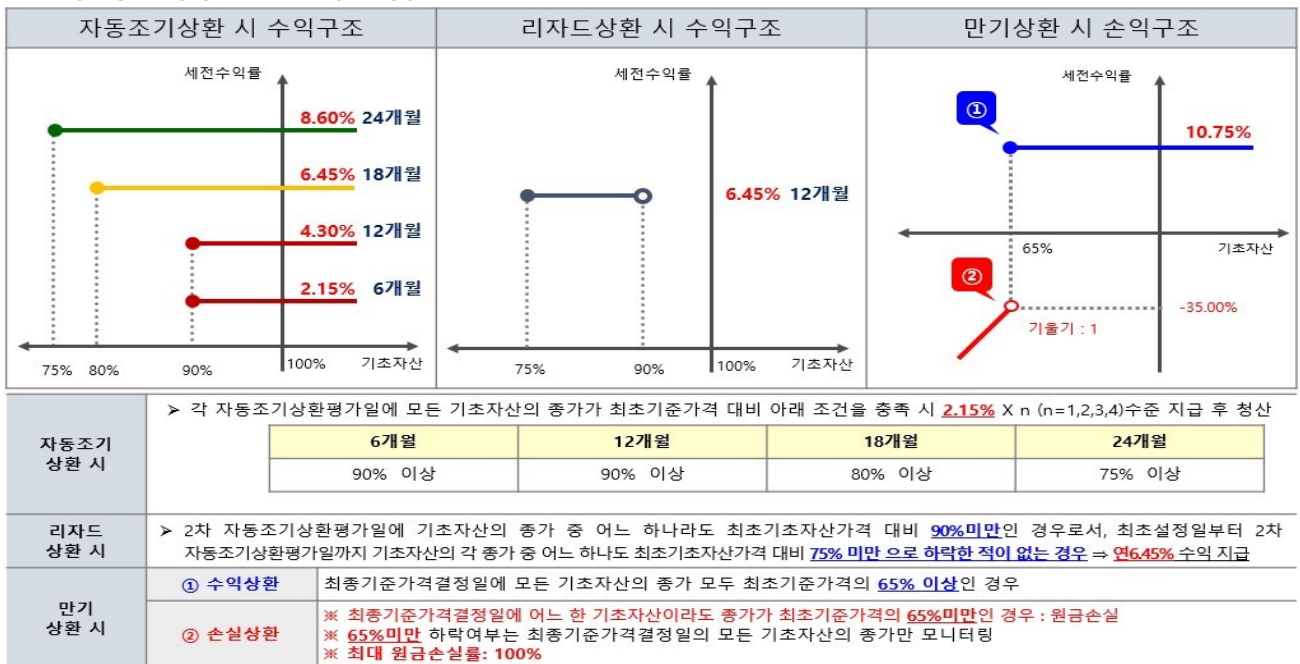
2021-07-27

## 1. 계약금액

(단위: 백만원)

구분	거래대상	거래유형	매수(1)	매도(2)	순포지션(1-2)	비고
신규	주식	ELS	0	0	0	장외
누계	주식	ELS	714		714	장외
합계			714		714	

## 2. 파생상품 거래에 따른 만기 손익구조



(단위: 백만원)

## 3. 시나리오법에 의한 손익변동

47

## 4. 최대손실금액 (VaR : 99%, 10일)

(단위: 백만원)

19

# 펀드명 : BNK지수연계증권SE(KRW)K-6호[ELS-파생형]

기준일 : 2021-07-26

공시일: 2021-07-27

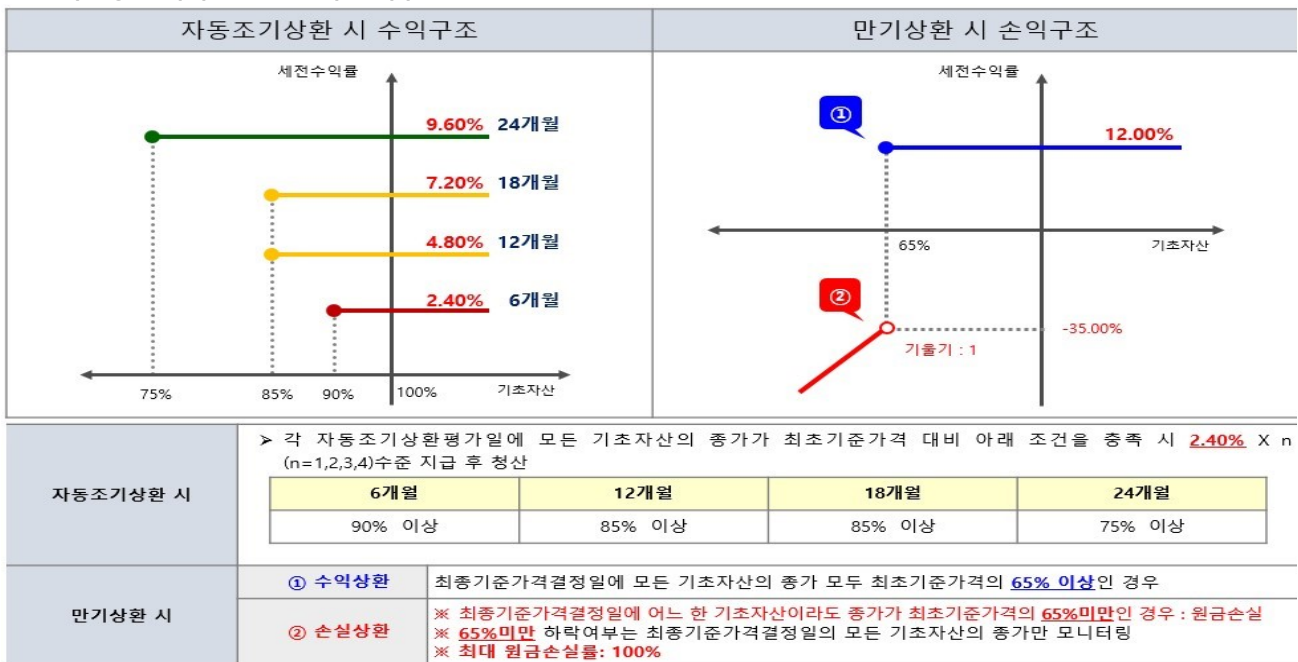
2021-07-27

## 1. 계약금액

(단위: 백만원)

구분	거래대상	거래유형	매수(1)	매도(2)	순포지션(1-2)	비고
신규	주식	ELS	0	0	0	장외
누계	주식	ELS	1,913		1,913	장외
합계			1,913		1,913	

## 2. 파생상품 거래에 따른 만기 손익구조



(단위: 백만원)

## 3. 시나리오법에 의한 손익변동

44

## 4. 최대손실금액 (VaR : 99%, 10일)

(단위: 백만원)

7

# 펀드명 : BNK지수연계증권SE(KRW)K-7호[ELS-파생형]

기준일 : 2021-07-26

공시일: 2021-07-27

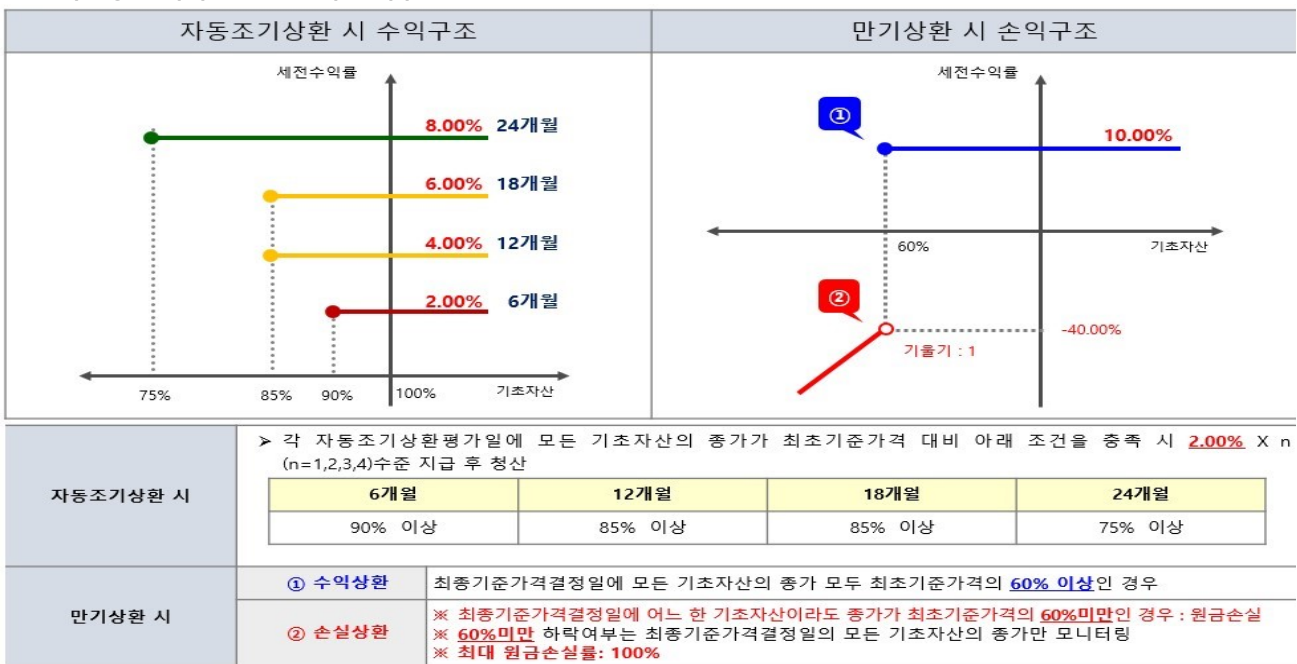
2021-07-27

## 1. 계약금액

(단위: 백만원)

구분	거래대상	거래유형	매수(1)	매도(2)	순포지션(1-2)	비고
신규	주식	ELS	0	0	0	장외
누계	주식	ELS	301		301	장외
합계			301		301	

## 2. 파생상품 거래에 따른 만기 손익구조



(단위: 백만원)

## 3. 시나리오법에 의한 손익변동

6

(단위: 백만원)

## 4. 최대손실금액 (VaR : 99%, 10일)

1

# 펀드명 : BNK리자드지수연계증권SE(KRW)N-1호[ELS-파생형]

기준일 : 2021-07-26

공시일:

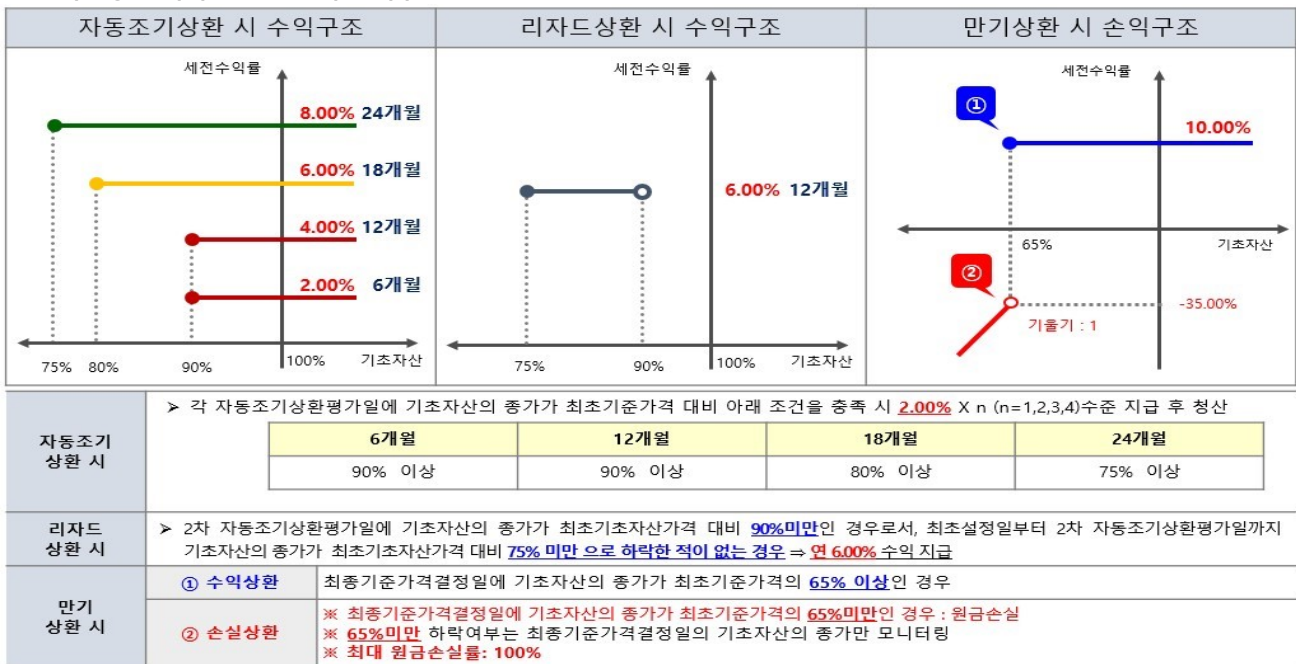
2021-07-27

## 1. 계약금액

(단위: 백만원)

구분	거래대상	거래유형	매수(1)	매도(2)	순포지션(1-2)	비고
신규	주식	ELS	0	0	0	장외
누계	주식	ELS	207		207	장외
합계			207		207	

## 2. 파생상품 거래에 따른 만기 손익구조



(단위: 백만원)

## 3. 시나리오법에 의한 손익변동

16

(단위: 백만원)

## 4. 최대손실금액 (VaR : 99%, 10일)

8

# 펀드명 : BNK지수연계증권HS(KRW)N-38호(온라인전용)[ELS-파생형]

기준일 : 2021-07-26

공시일: 2021-07-27

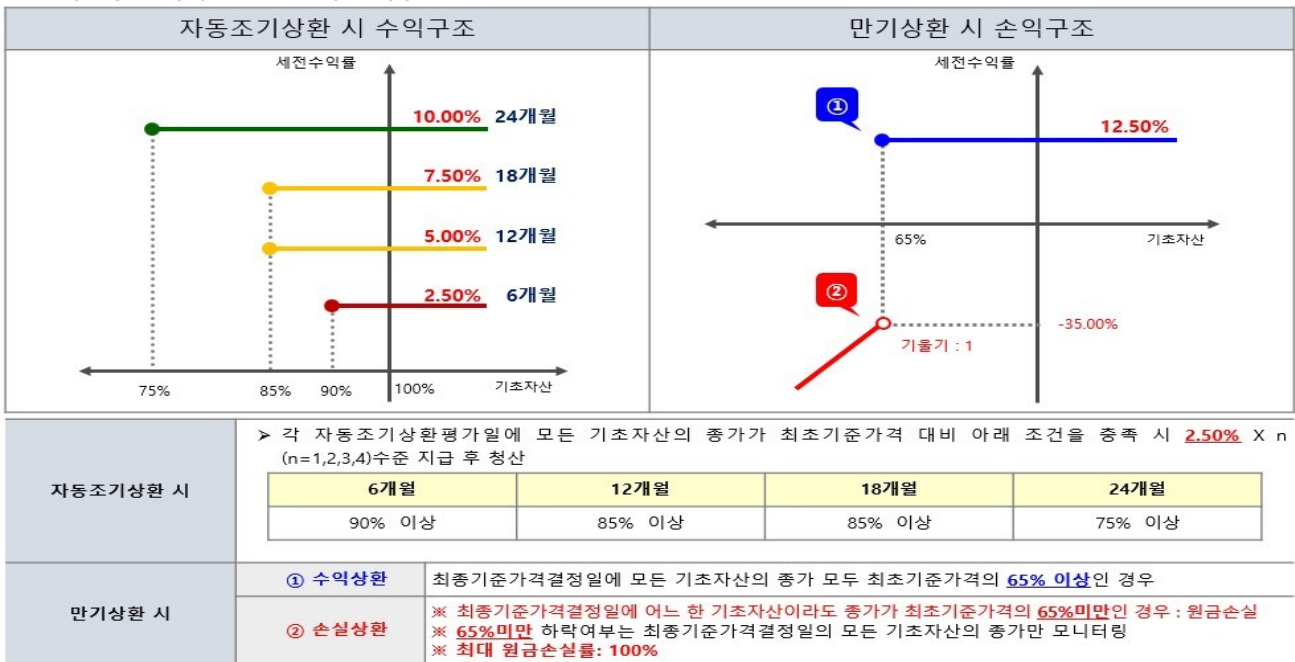
2021-07-27

## 1. 계약금액

(단위: 백만원)

구분	거래대상	거래유형	매수(1)	매도(2)	순포지션(1-2)	비고
신규	주식	ELS	0	0	0	장외
누계	주식	ELS	958		958	장외
합계			958		958	

## 2. 파생상품 거래에 따른 만기 손익구조



(단위: 백만원)

## 3. 시나리오법에 의한 손익변동

78

## 4. 최대손실금액 (VaR : 99%, 10일)

(단위: 백만원)

32

# 펀드명 : BNK리자드지수연계증권SHE(KRW)-1호[ELS-파생형]

기준일 : 2021-07-26

공시일:

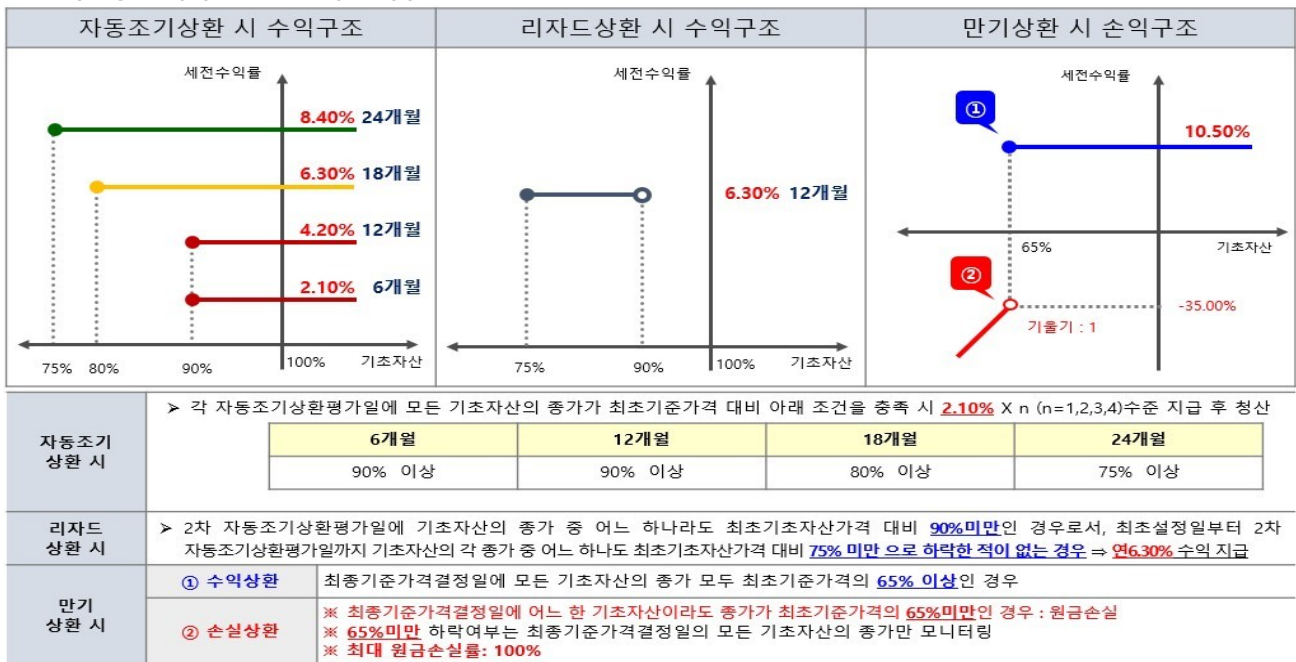
2021-07-27

## 1. 계약금액

(단위: 백만원)

구분	거래대상	거래유형	매수(1)	매도(2)	순포지션(1-2)	비고
신규	주식	ELS	0	0	0	장외
누계	주식	ELS	200		200	장외
합계			200		200	

## 2. 파생상품 거래에 따른 만기 손익구조



(단위: 백만원)

## 3. 시나리오법에 의한 손익변동

18

## 4. 최대손실금액 (VaR : 99%, 10일)

(단위: 백만원)

0

# 펀드명 : BNK지수연계증권S(KRW)NK-7호(온라인전용)[ELS-파생형]

기준일 : 2021-07-26

공시일:

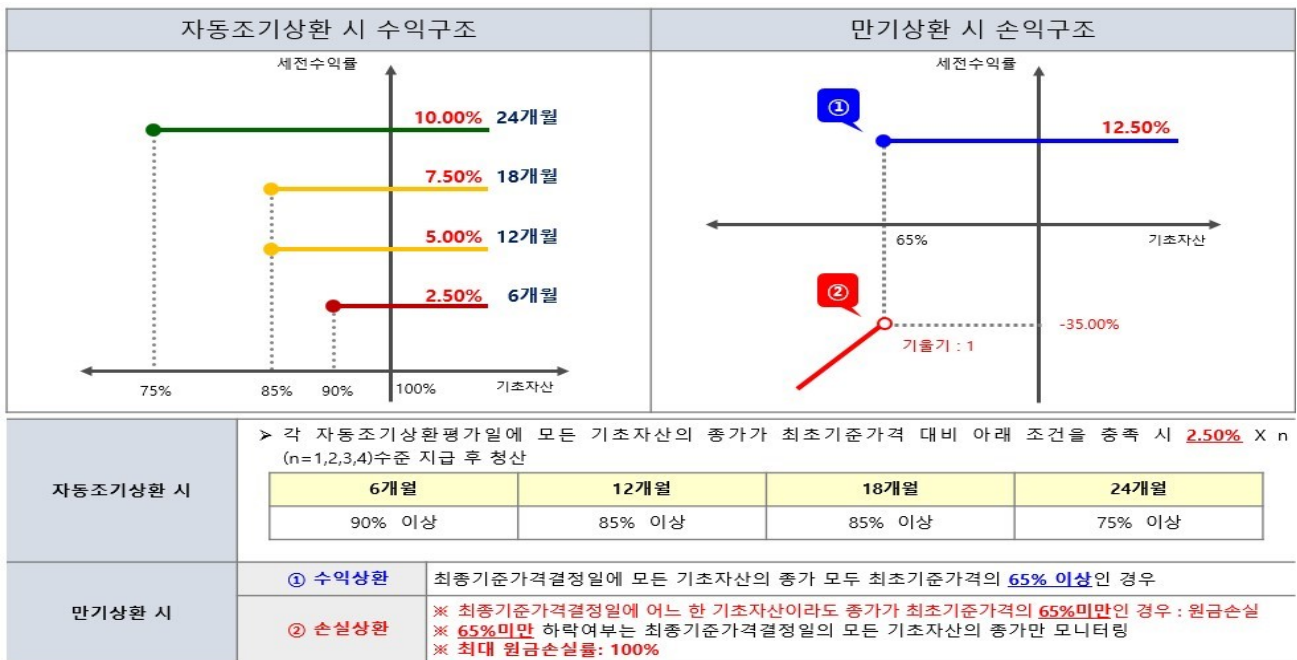
2021-07-27

## 1. 계약금액

(단위: 백만원)

구분	거래대상	거래유형	매수(1)	매도(2)	순포지션(1-2)	비고
신규	주식	ELS	0	0	0	장외
누계	주식	ELS	1,888		1,888	장외
합계			1,888		1,888	

## 2. 파생상품 거래에 따른 만기 손익구조



(단위: 백만원)

## 3. 시나리오법에 의한 손익변동

110

## 4. 최대손실금액 (VaR : 99%, 10일)

(단위: 백만원)

65

# 펀드명 : BNK지수연계증권HS(KRW)N-40호[ELS-파생형]

기준일 : 2021-07-26

공시일: 2021-07-27

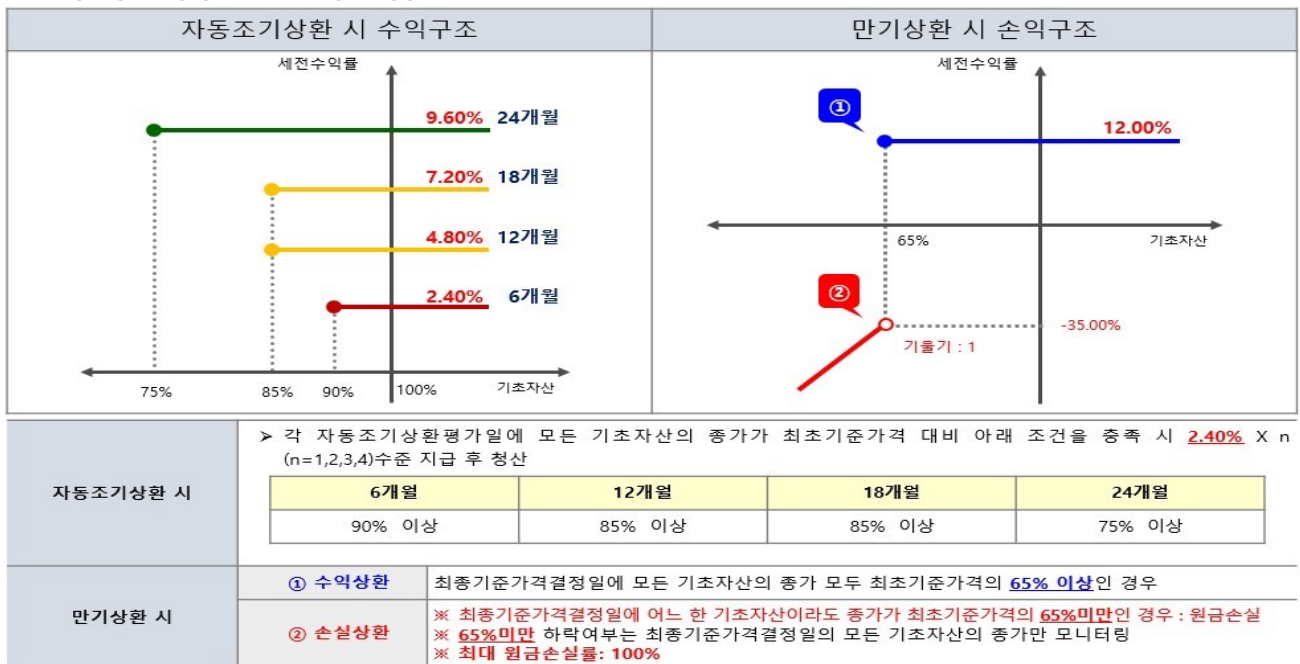
2021-07-27

## 1. 계약금액

(단위: 백만원)

구분	거래대상	거래유형	매수(1)	매도(2)	순포지션(1-2)	비고
신규	주식	ELS	0	0	0	장외
누계	주식	ELS	1,017		1,017	장외
합계			1,017		1,017	

## 2. 파생상품 거래에 따른 만기 손익구조



(단위: 백만원)

## 3. 시나리오법에 의한 손익변동

83

## 4. 최대손실금액 (VaR : 99%, 10일)

(단위: 백만원)

25

# 펀드명 : BNK리자드지수연계증권E(KRW)NK-2호[ELS-파생형]

기준일 : 2021-07-26

공시일:

2021-07-27

## 1. 계약금액

(단위: 백만원)

구분	거래대상	거래유형	매수(1)	매도(2)	순포지션(1-2)	비고
신규	주식	ELS	0	0	0	장외
누계	주식	ELS	441		441	장외
합계			441		441	

## 2. 파생상품 거래에 따른 만기 손익구조

자동조기상환 시 수익구조	리자드상환 시 수익구조	만기상환 시 손익구조								
<p>자동조기상환 시</p> <p>                     &gt; 각 자동조기상환평가일에 모든 기초자산의 총가가 최초기준가격 대비 아래 조건을 충족 시 <b>2.00%</b> X n (n=1,2,3,4)수준 지급 후 청산                 </p> <table border="1"> <thead> <tr> <th>6개월</th> <th>12개월</th> <th>18개월</th> <th>24개월</th> </tr> </thead> <tbody> <tr> <td>90% 이상</td> <td>90% 이상</td> <td>80% 이상</td> <td>75% 이상</td> </tr> </tbody> </table>	6개월	12개월	18개월	24개월	90% 이상	90% 이상	80% 이상	75% 이상	<p>리자드상환 시</p> <p>                     &gt; 2차 자동조기상환평가일에 기초자산의 총가 중 어느 하나라도 최초기초자산가격 대비 <b>90%미만</b>인 경우로서, 최초설정일부터 2차 자동조기상환평가일까지 기초자산의 각 총가 중 어느 하나도 최초기초자산가격 대비 <b>75% 미만</b>으로 하락한 적이 없는 경우 ⇒ 연 <b>6.00%</b> 수익 지급                 </p>	<p>만기상환 시</p> <p>                     ① 수익상환 : 최종기준가격결정일에 모든 기초자산의 총가 모두 최초기준가격의 <b>65% 이상</b>인 경우                      ※ 최종기준가격결정일에 어느 한 기초자산이라도 총가가 최초기준가격의 <b>65%미만</b>인 경우 : 원금손실                      ※ <b>65%미만</b> 하락여부는 최종기준가격결정일의 모든 기초자산의 총가만 모니터링                      ※ <b>최대 원금손실률: 100%</b> </p>
6개월	12개월	18개월	24개월							
90% 이상	90% 이상	80% 이상	75% 이상							

(단위: 백만원)

## 3. 시나리오법에 의한 손익변동

32

## 4. 최대손실금액 (VaR : 99%, 10일)

(단위: 백만원)

19

# 펀드명 : BNK리자드지수연계증권S(KRW)-7호[ELS-파생형]

기준일 : 2021-07-26

공시일:

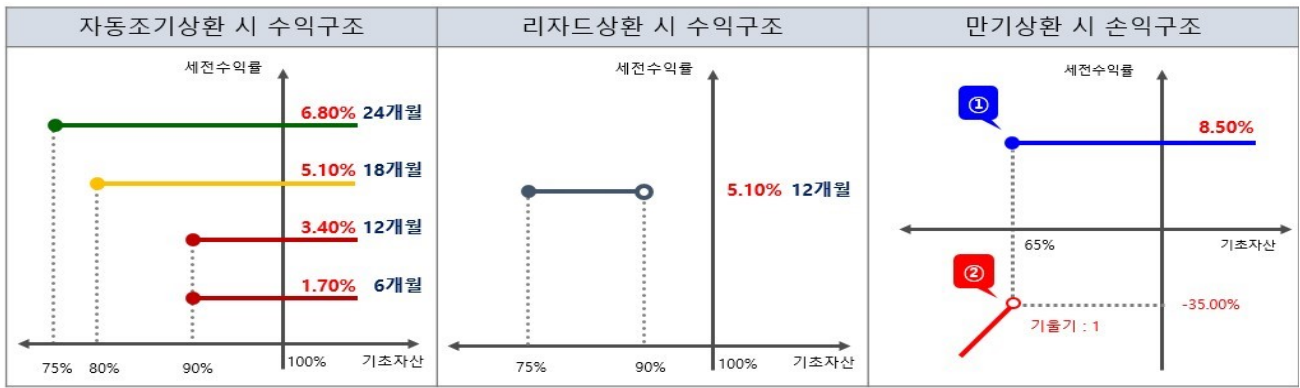
2021-07-27

## 1. 계약금액

(단위: 백만원)

구분	거래대상	거래유형	매수(1)	매도(2)	순포지션(1-2)	비고
신규	주식	ELS	0	0	0	장외
누계	주식	ELS	1,155		1,155	장외
합계			1,155		1,155	

## 2. 파생상품 거래에 따른 만기 손익구조



자동조기상환 시	> 각 자동조기상환평가일에 기초자산의 총가가 최초기준가격 대비 아래 조건을 충족 시 <b>1.70%</b> X n (n=1,2,3,4)수준 지급 후 청산							
	<table border="1"> <tr> <th>6개월</th> <th>12개월</th> <th>18개월</th> <th>24개월</th> </tr> <tr> <td>90% 이상</td> <td>90% 이상</td> <td>80% 이상</td> <td>75% 이상</td> </tr> </table>	6개월	12개월	18개월	24개월	90% 이상	90% 이상	80% 이상
6개월	12개월	18개월	24개월					
90% 이상	90% 이상	80% 이상	75% 이상					
리자드상환 시	> 2차 자동조기상환평가일에 기초자산의 총가가 최초기초자산가격 대비 <b>90%미만</b> 인 경우로서, 최초설정일부터 2차 자동조기상환평가일까지 기초자산의 총가가 최초기초자산가격 대비 <b>75% 미만</b> 으로 하락한 적이 없는 경우 ⇒ 연 <b>5.10%</b> 수익 지급							
만기상환 시	① 수익상환 : 최종기준가격결정일에 기초자산의 총가가 최초기준가격의 <b>65% 이상</b> 인 경우							
	② 손실상환 : <ul style="list-style-type: none"> <li>※ 최종기준가격결정일에 기초자산의 총가가 최초기준가격의 <b>65%미만</b>인 경우 : 원금손실</li> <li>※ <b>65%미만</b> 하락여부는 최종기준가격결정일의 기초자산의 총가만 모니터링</li> <li>※ <b>최대 원금손실률: 100%</b></li> </ul>							

(단위: 백만원)

## 3. 시나리오법에 의한 손익변동

35

(단위: 백만원)

## 4. 최대손실금액 (VaR : 99%, 10일)

0

# 펀드명 : BNK지수연계증권E(KRW)NK-3호(온라인전용)[ELS-파생형]

기준일 : 2021-07-26

공시일: 2021-07-27

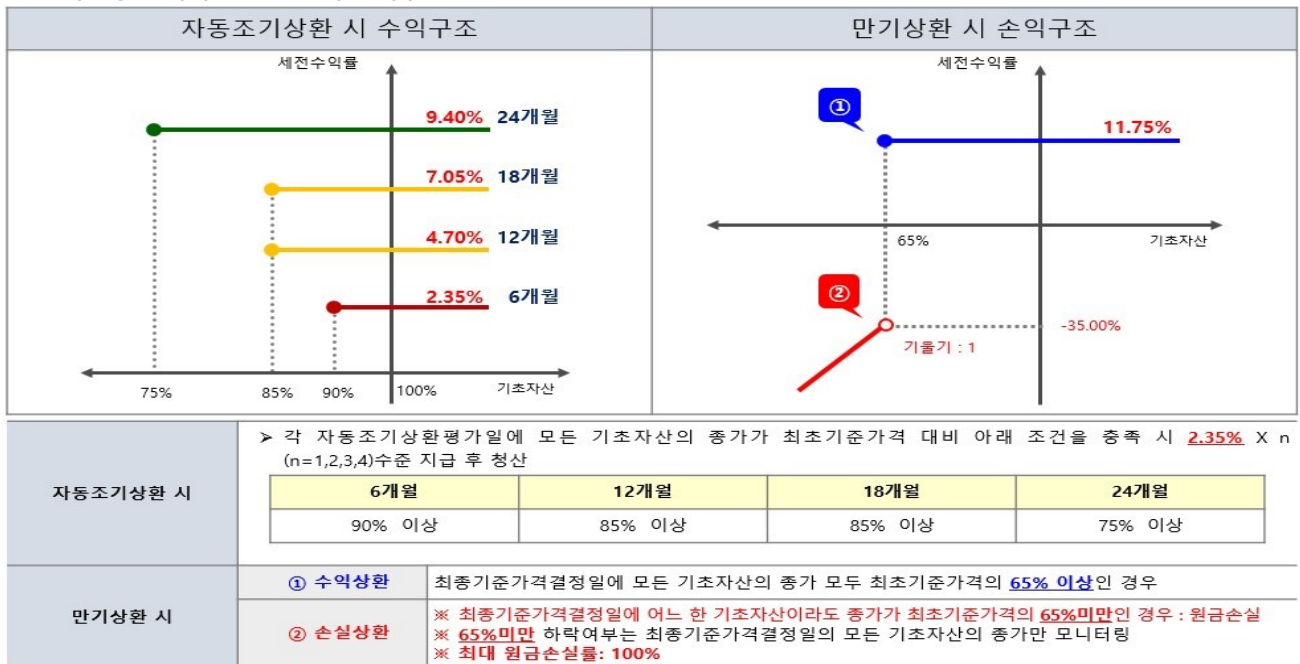
2021-07-27

## 1. 계약금액

(단위: 백만원)

구분	거래대상	거래유형	매수(1)	매도(2)	순포지션(1-2)	비고
신규	주식	ELS	0	0	0	장외
누계	주식	ELS	1,673		1,673	장외
합계			1,673		1,673	

## 2. 파생상품 거래에 따른 만기 손익구조



(단위: 백만원)

## 3. 시나리오법에 의한 손익변동

112

## 4. 최대손실금액 (VaR : 99%, 10일)

(단위: 백만원)

87

# 펀드명 : BNK지수연계증권S(KRW)NK-8호(온라인전용)[ELS-파생형]

기준일 : 2021-07-26

공시일:

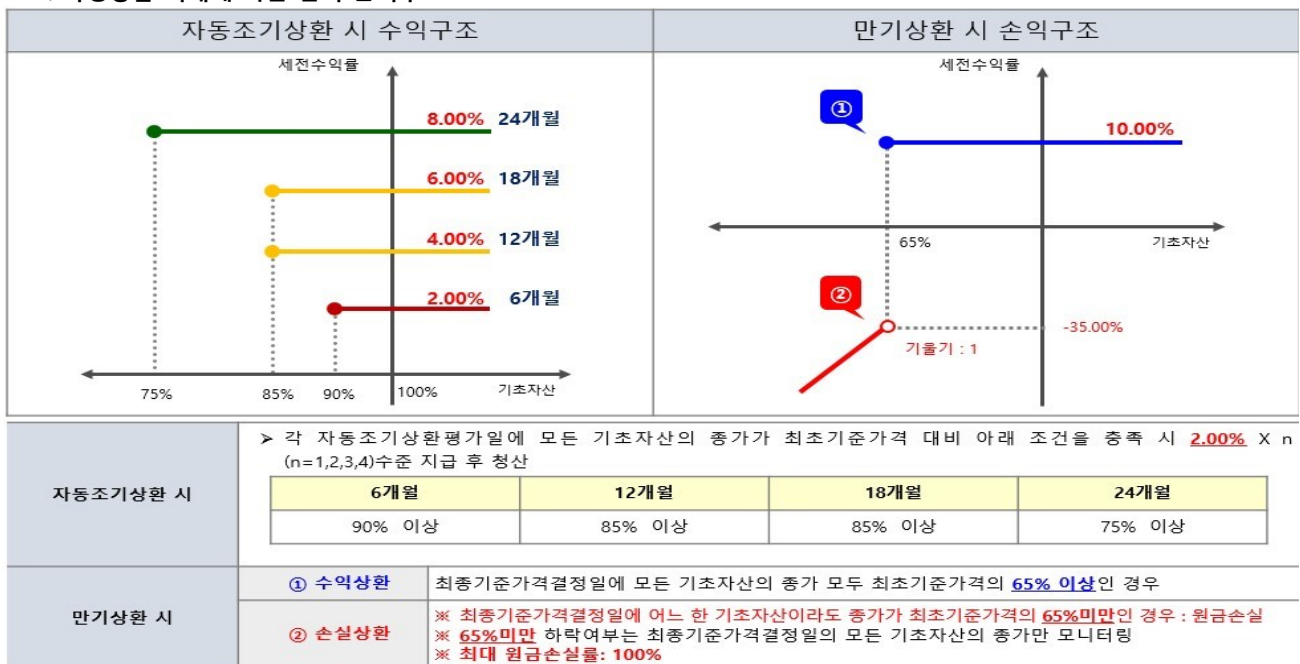
2021-07-27

## 1. 계약금액

(단위: 백만원)

구분	거래대상	거래유형	매수(1)	매도(2)	순포지션(1-2)	비고
신규	주식	ELS	0	0	0	장외
누계	주식	ELS	1,016		1,016	장외
합계			1,016		1,016	

## 2. 파생상품 거래에 따른 만기 손익구조



(단위: 백만원)

## 3. 시나리오법에 의한 손익변동

69

## 4. 최대손실금액 (VaR : 99%, 10일)

(단위: 백만원)

57

# 펀드명 : BNK지수연계증권S(KRW)NK-10호(온라인전용)[ELS-파생형]

기준일 : 2021-07-26

공시일: 2021-07-27

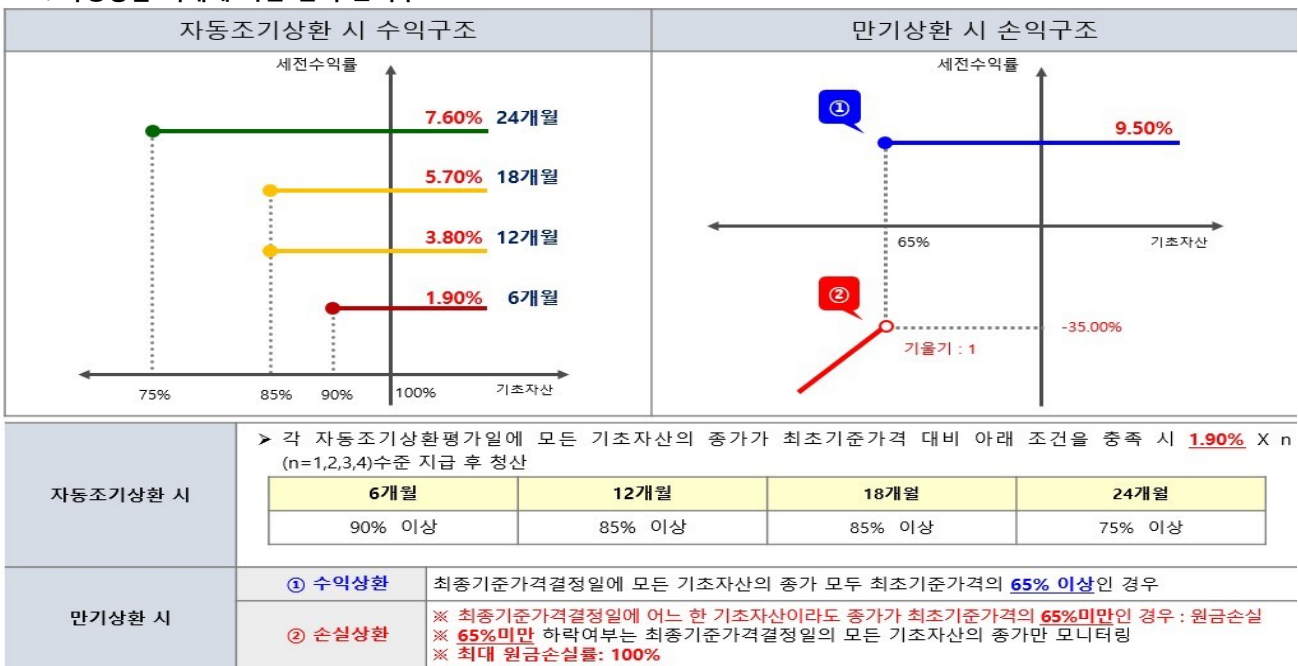
2021-07-27

## 1. 계약금액

(단위: 백만원)

구분	거래대상	거래유형	매수(1)	매도(2)	순포지션(1-2)	비고
신규	주식	ELS	0	0	0	장외
누계	주식	ELS	1,253		1,253	장외
합계			1,253		1,253	

## 2. 파생상품 거래에 따른 만기 손익구조



(단위: 백만원)

## 3. 시나리오법에 의한 손익변동

77

## 4. 최대손실금액 (VaR : 99%, 10일)

(단위: 백만원)

56

# 펀드명 : BNK지수연계증권HS(KRW)K-16호(온라인전용)[ELS-파생형]

기준일 : 2021-07-26

공시일: 2021-07-27

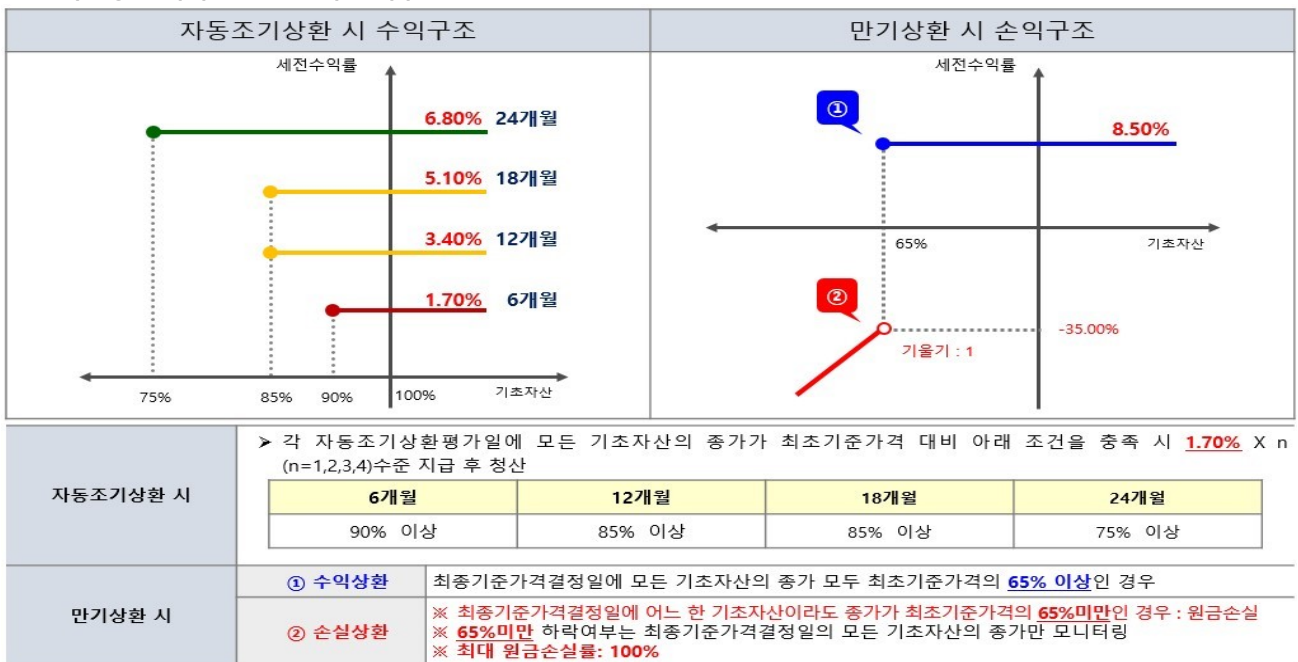
2021-07-27

## 1. 계약금액

(단위: 백만원)

구분	거래대상	거래유형	매수(1)	매도(2)	순포지션(1-2)	비고
신규	주식	ELS	0	0	0	장외
누계	주식	ELS	972		972	장외
합계			972		972	

## 2. 파생상품 거래에 따른 만기 손익구조



(단위: 백만원)

## 3. 시나리오법에 의한 손익변동

77

## 4. 최대손실금액 (VaR : 99%, 10일)

(단위: 백만원)

10

# 펀드명 : BNK지수연계증권HS(KRW)N-42호(온라인전용)[ELS-파생형]

기준일 : 2021-07-26

공시일: 2021-07-27

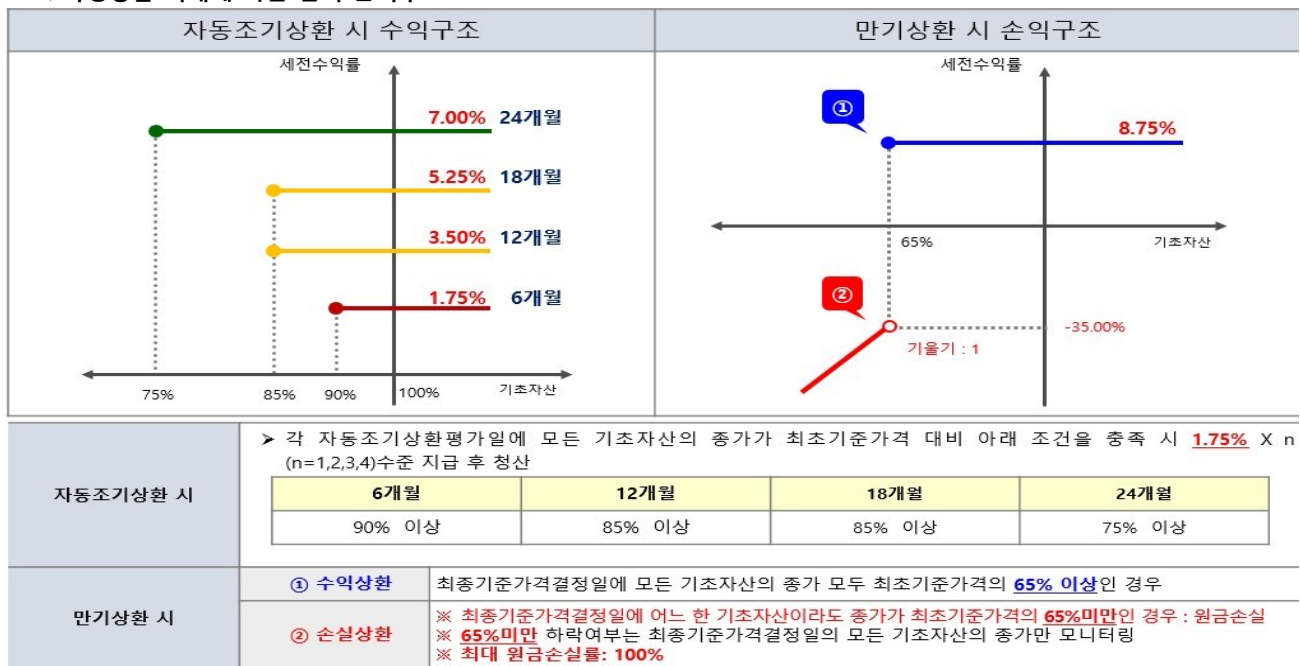
2021-07-27

## 1. 계약금액

(단위: 백만원)

구분	거래대상	거래유형	매수(1)	매도(2)	순포지션(1-2)	비고
신규	주식	ELS	0	0	0	장외
누계	주식	ELS	2,896		2,896	장외
합계			2,896		2,896	

## 2. 파생상품 거래에 따른 만기 손익구조



(단위: 백만원)

## 3. 시나리오법에 의한 손익변동

221

## 4. 최대손실금액 (VaR : 99%, 10일)

(단위: 백만원)

105

# 펀드명 : BNK지수연계증권S(KRW)-11호 [ELS-파생형]

기준일 : 2021-07-26

공시일:

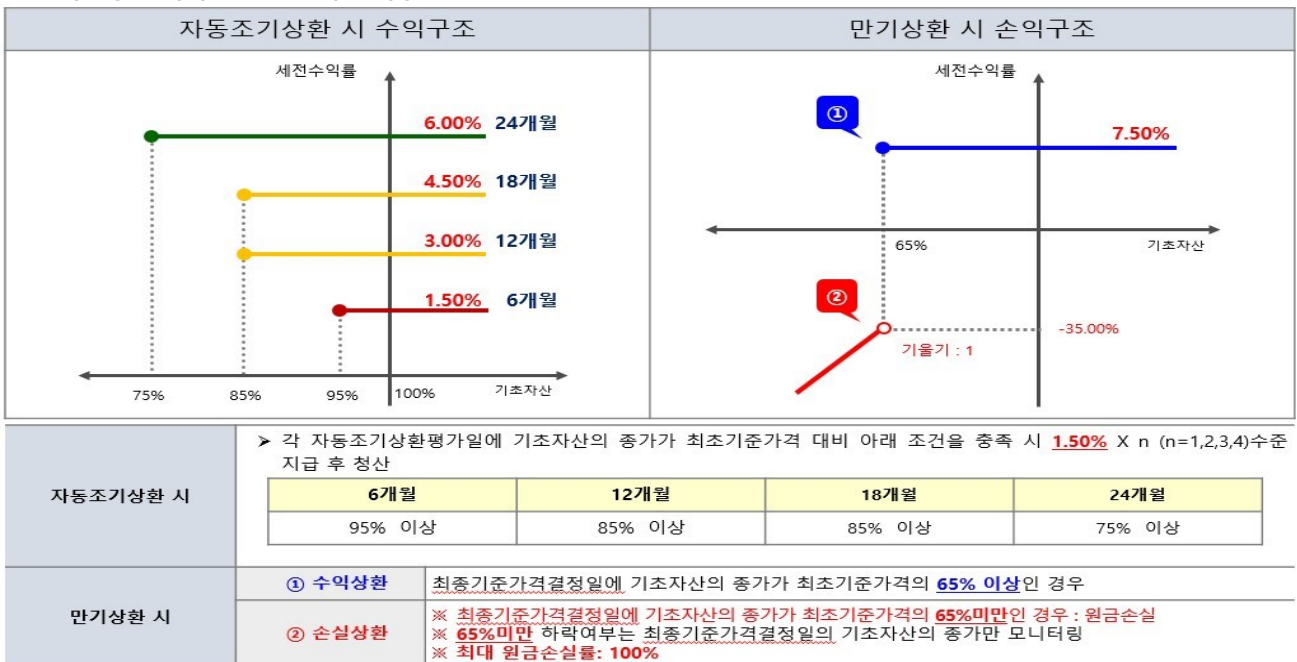
2021-07-27

## 1. 계약금액

(단위: 백만원)

구분	거래대상	거래유형	매수(1)	매도(2)	순포지션(1-2)	비고
신규	주식	ELS	0	0	0	장외
누계	주식	ELS	1,344		1,344	장외
합계			1,344		1,344	

## 2. 파생상품 거래에 따른 만기 손익구조



(단위: 백만원)

## 3. 시나리오법에 의한 손익변동

67

## 4. 최대손실금액 (VaR : 99%, 10일)

(단위: 백만원)

0

# 펀드명 : BNK지수연계증권S(KRW)-12호 [ELS-파생형]

기준일 : 2021-07-26

공시일: 2021-07-27

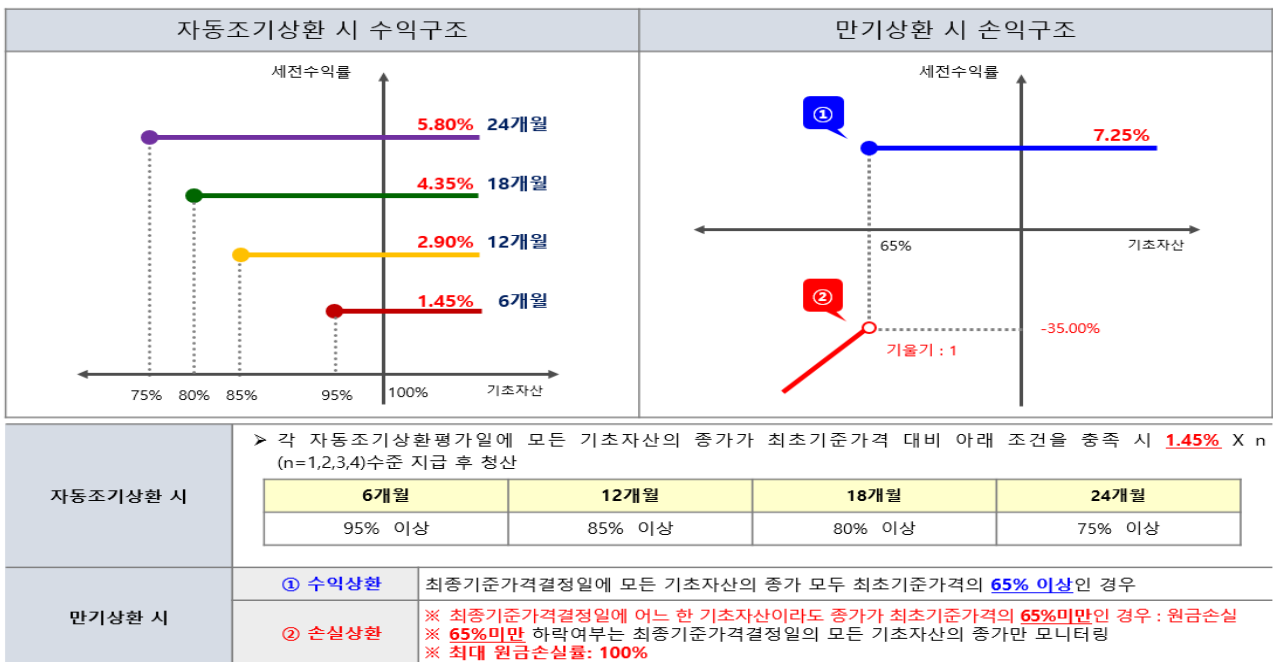
2021-07-27

## 1. 계약금액

(단위: 백만원)

구분	거래대상	거래유형	매수(1)	매도(2)	순포지션(1-2)	비고
신규	주식	ELS	0	0	0	장외
누계	주식	ELS	511		511	장외
합계			511		511	

## 2. 파생상품 거래에 따른 만기 손익구조



(단위: 백만원)

## 3. 시나리오법에 의한 손익변동

25

(단위: 백만원)

## 4. 최대손실금액 (VaR : 99%, 10일)

0

# 펀드명 : BNK지수연계증권S(KRW)NK-11호[ELS-파생형]

기준일 : 2021-07-26

공시일: 2021-07-27

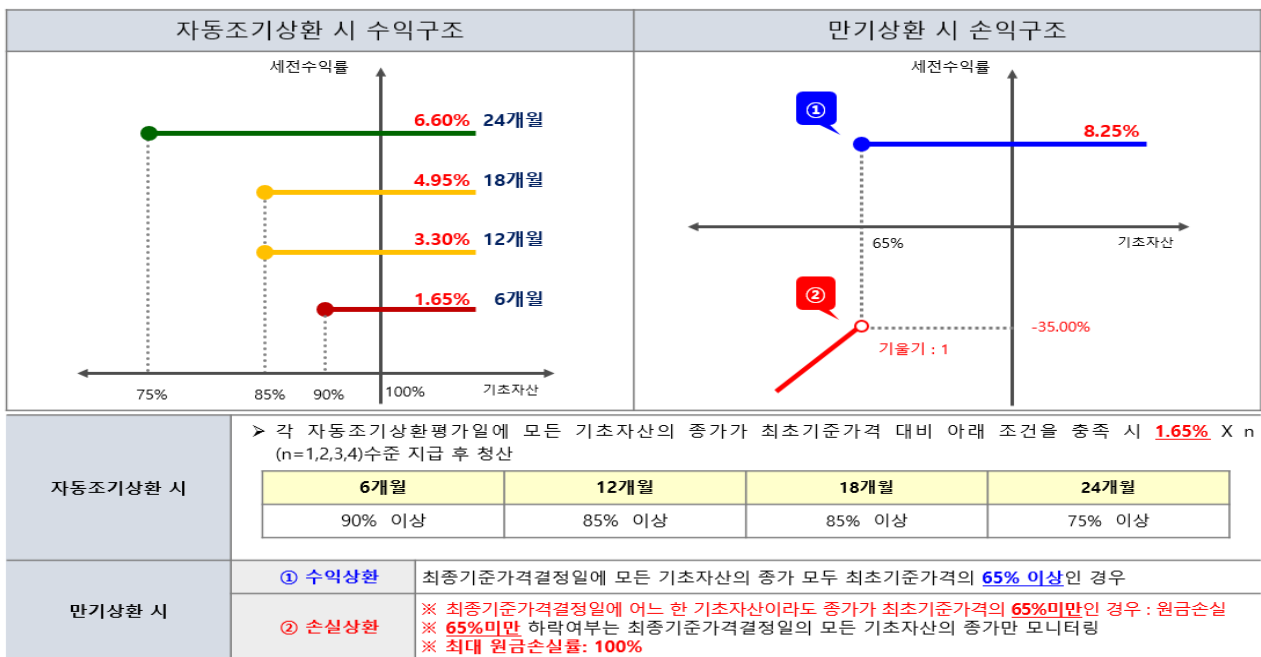
2021-07-27

## 1. 계약금액

(단위: 백만원)

구분	거래대상	거래유형	매수(1)	매도(2)	순포지션(1-2)	비고
신규	주식	ELS	0	0	0	장외
누계	주식	ELS	2,429		2,429	장외
합계			2,429		2,429	

## 2. 파생상품 거래에 따른 만기 손익구조



(단위: 백만원)

## 3. 시나리오법에 의한 손익변동

145

## 4. 최대손실금액 (VaR : 99%, 10일)

(단위: 백만원)

127

# 펀드명 : BNK지수연계증권S(KRW)-13호 [ELS-파생형]

기준일 : 2021-07-26

공시일: 2021-07-27

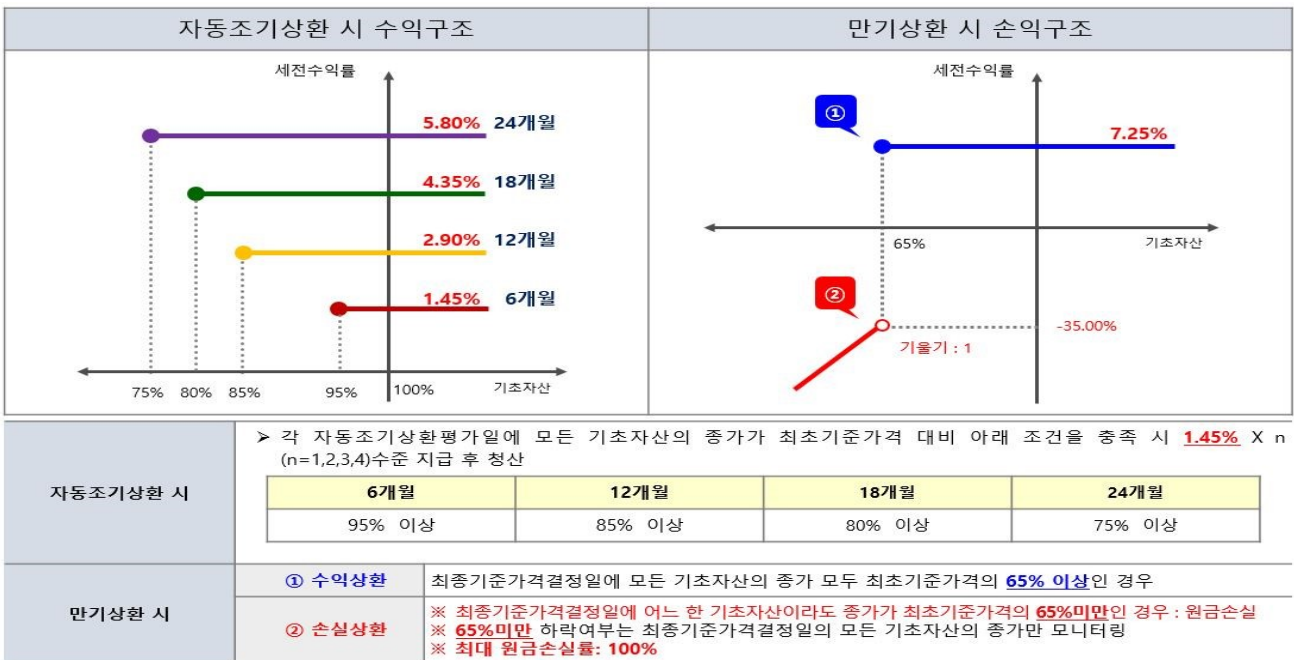
2021-07-27

## 1. 계약금액

(단위: 백만원)

구분	거래대상	거래유형	매수(1)	매도(2)	순포지션(1-2)	비고
신규	주식	ELS	0	0	0	장외
누계	주식	ELS	370		370	장외
합계			370		370	

## 2. 파생상품 거래에 따른 만기 손익구조



(단위: 백만원)

## 3. 시나리오법에 의한 손익변동

18

(단위: 백만원)

## 4. 최대손실금액 (VaR : 99%, 10일)

0

# 펀드명 : BNK지수연계증권SE(KRW)N-6호(온라인전용)[ELS-파생형]

기준일 : 2021-07-26

공시일:

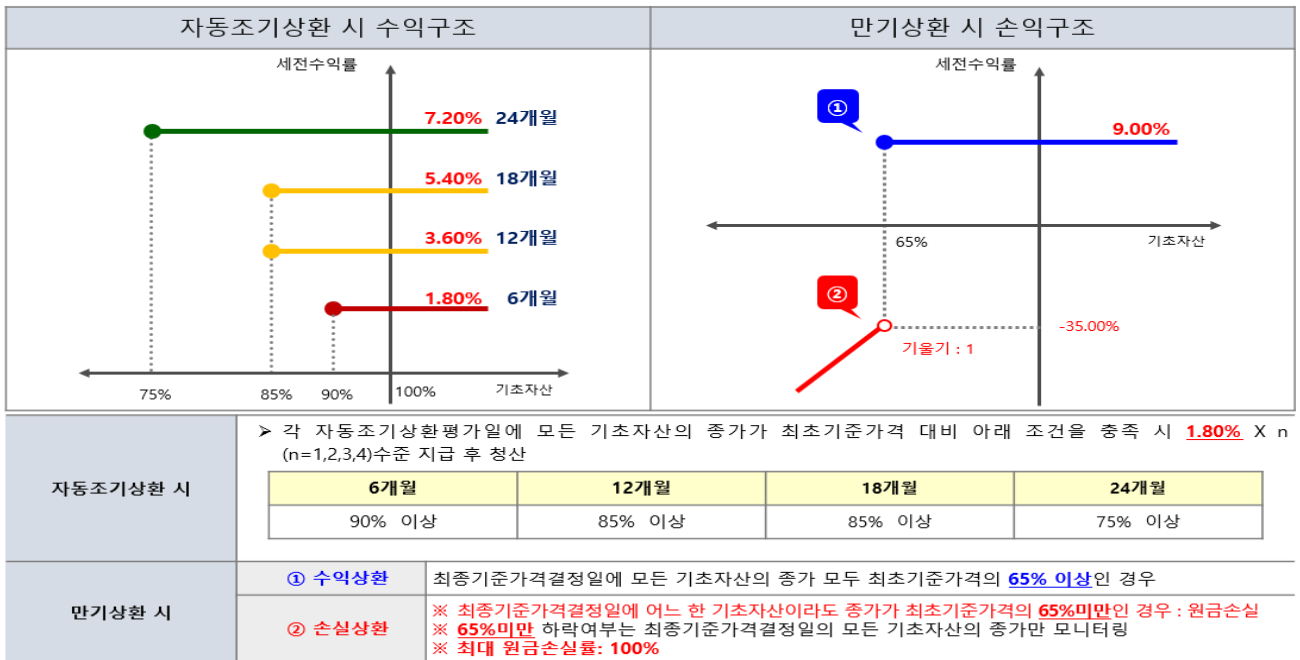
2021-07-27

## 1. 계약금액

(단위: 백만원)

구분	거래대상	거래유형	매수(1)	매도(2)	순포지션(1-2)	비고
신규	주식	ELS	0	0	0	장외
누계	주식	ELS	1,448		1,448	장외
합계			1,448		1,448	

## 2. 파생상품 거래에 따른 만기 손익구조



(단위: 백만원)

## 3. 시나리오법에 의한 손익변동

93

## 4. 최대손실금액 (VaR : 99%, 10일)

(단위: 백만원)

42

# 펀드명 : BNK지수연계증권S(KRW)-14호 [ELS-파생형]

기준일 : 2021-07-26

공시일:

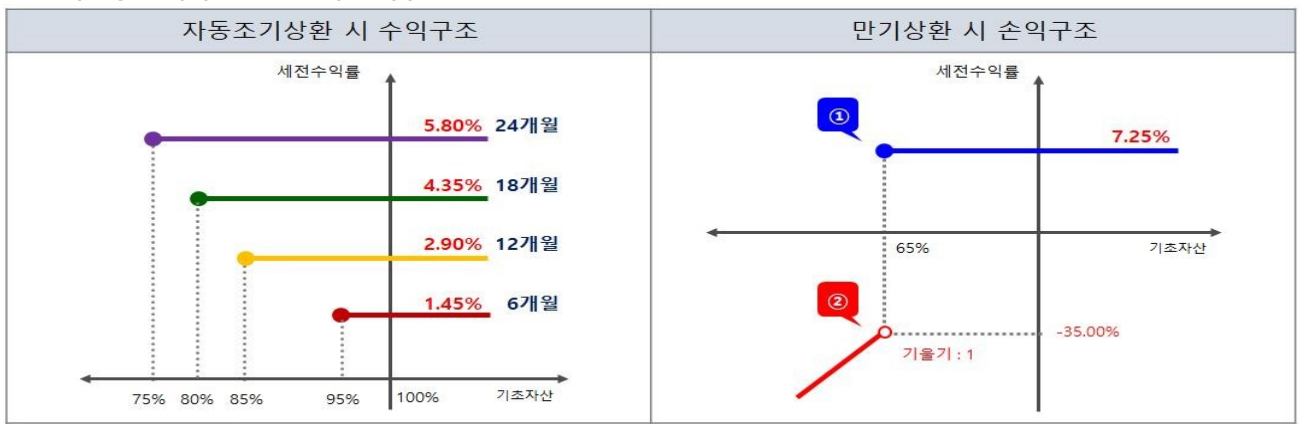
2021-07-27

## 1. 계약금액

(단위: 백만원)

구분	거래대상	거래유형	매수(1)	매도(2)	순포지션(1-2)	비고
신규	주식	ELS	0	0	0	장외
누계	주식	ELS	141		141	장외
합계			141		141	

## 2. 파생상품 거래에 따른 만기 손익구조



자동조기상환 시

➢ 각 자동조기상환평가일에 모든 기초자산의 증가가 최초기준가격 대비 아래 조건을 충족 시 **1.45%** X n (n=1,2,3,4)수준 지급 후 청산

6개월	12개월	18개월	24개월
95% 이상	85% 이상	80% 이상	75% 이상

만기상환 시

① 수익상환: 최종기준가격결정일에 모든 기초자산의 증가 모두 최초기준가격의 **65% 이상**인 경우

② 손실상환: ※ 최종기준가격결정일에 어느 한 기초자산이라도 증가가 최초기준가격의 **65%미만**인 경우: 원금손실  
 ※ **65%미만** 하락여부는 최종기준가격결정일의 모든 기초자산의 증가만 모니터링  
 ※ **최대 원금손실률: 100%**

(단위: 백만원)

## 3. 시나리오법에 의한 손익변동

7

(단위: 백만원)

## 4. 최대손실금액 (VaR : 99%, 10일)

0

# 펀드명 : BNK지수연계증권E(KRW)NK-6호(온라인전용)[ELS-파생형]

기준일 : 2021-07-26

공시일:

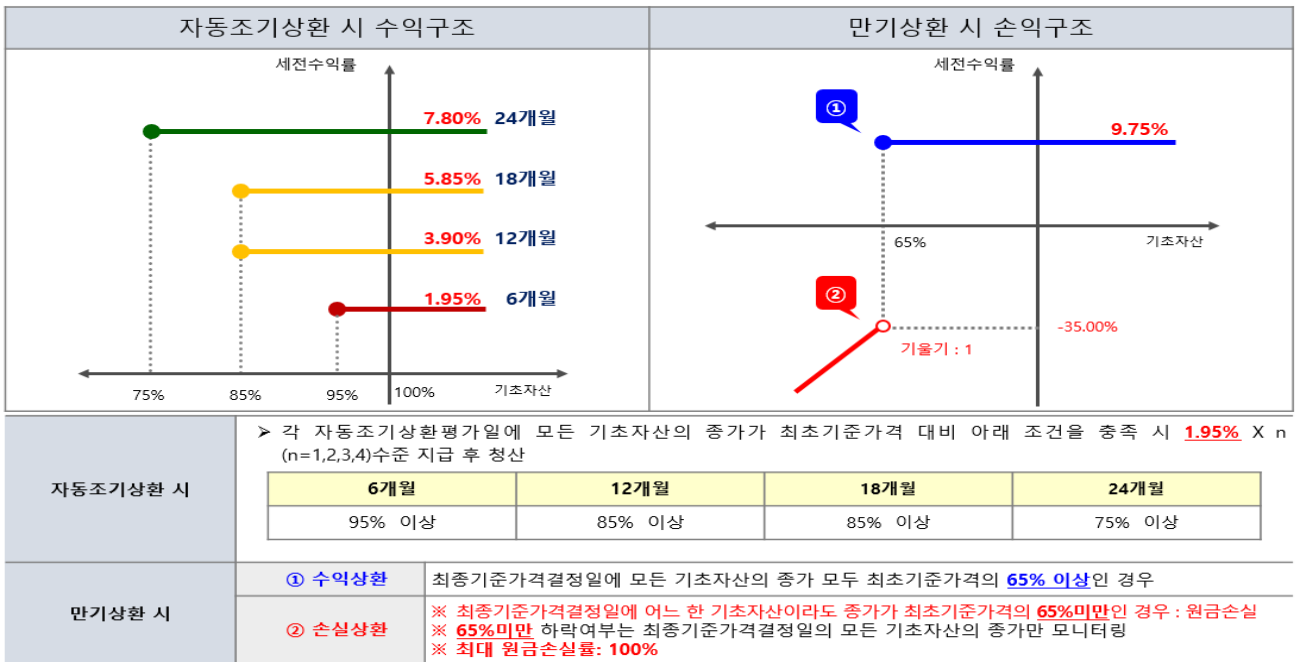
2021-07-27

## 1. 계약금액

(단위: 백만원)

구분	거래대상	거래유형	매수(1)	매도(2)	순포지션(1-2)	비고
신규	주식	ELS	0	0	0	장외
누계	주식	ELS	2,116		2,116	장외
합계			2,116		2,116	

## 2. 파생상품 거래에 따른 만기 손익구조



(단위: 백만원)

## 3. 시나리오법에 의한 손익변동

115

## 4. 최대손실금액 (VaR : 99%, 10일)

(단위: 백만원)

82

# 펀드명 : BNK지수연계증권S(KRW)-15호 [ELS-파생형]

기준일 : 2021-07-26

공시일: 2021-07-27

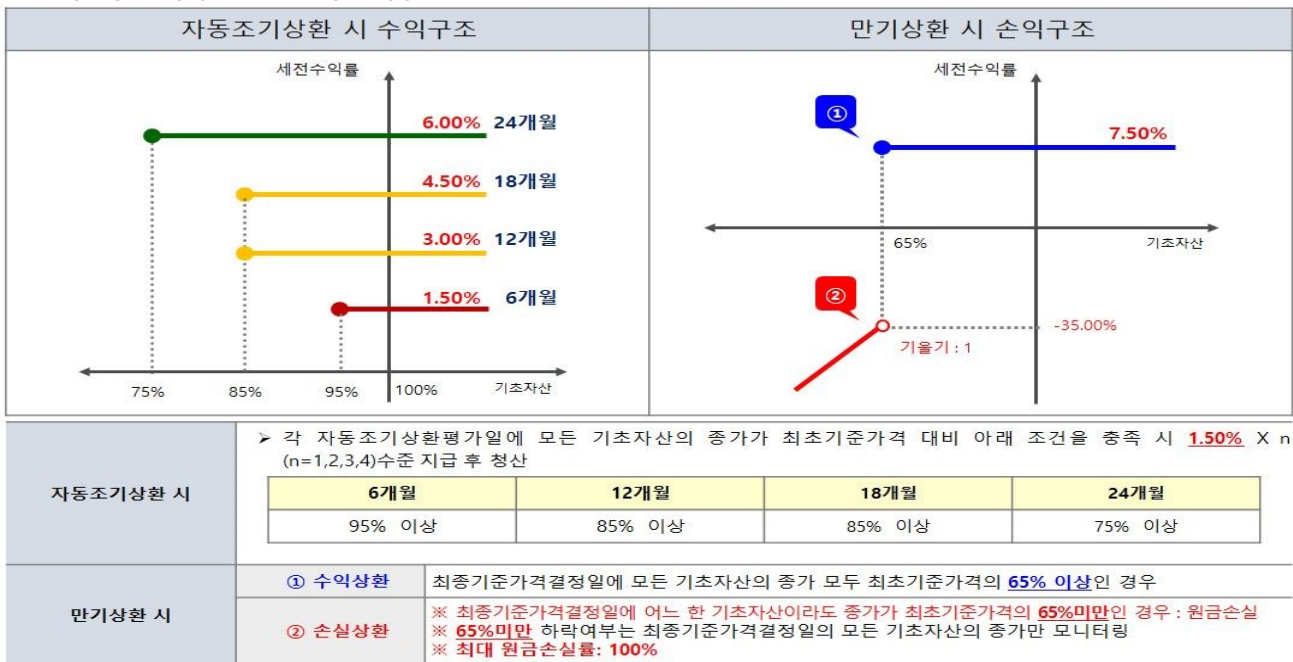
2021-07-27

## 1. 계약금액

(단위: 백만원)

구분	거래대상	거래유형	매수(1)	매도(2)	순포지션(1-2)	비고
신규	주식	ELS	0	0	0	장외
누계	주식	ELS	97		97	장외
합계			97		97	

## 2. 파생상품 거래에 따른 만기 손익구조



(단위: 백만원)

## 3. 시나리오법에 의한 손익변동

5

## 4. 최대손실금액 (VaR : 99%, 10일)

(단위: 백만원)

0

# 펀드명 : BNK지수연계증권SE(KRW)N-7호(온라인전용)[ELS-파생형]

기준일 : 2021-07-26

공시일:

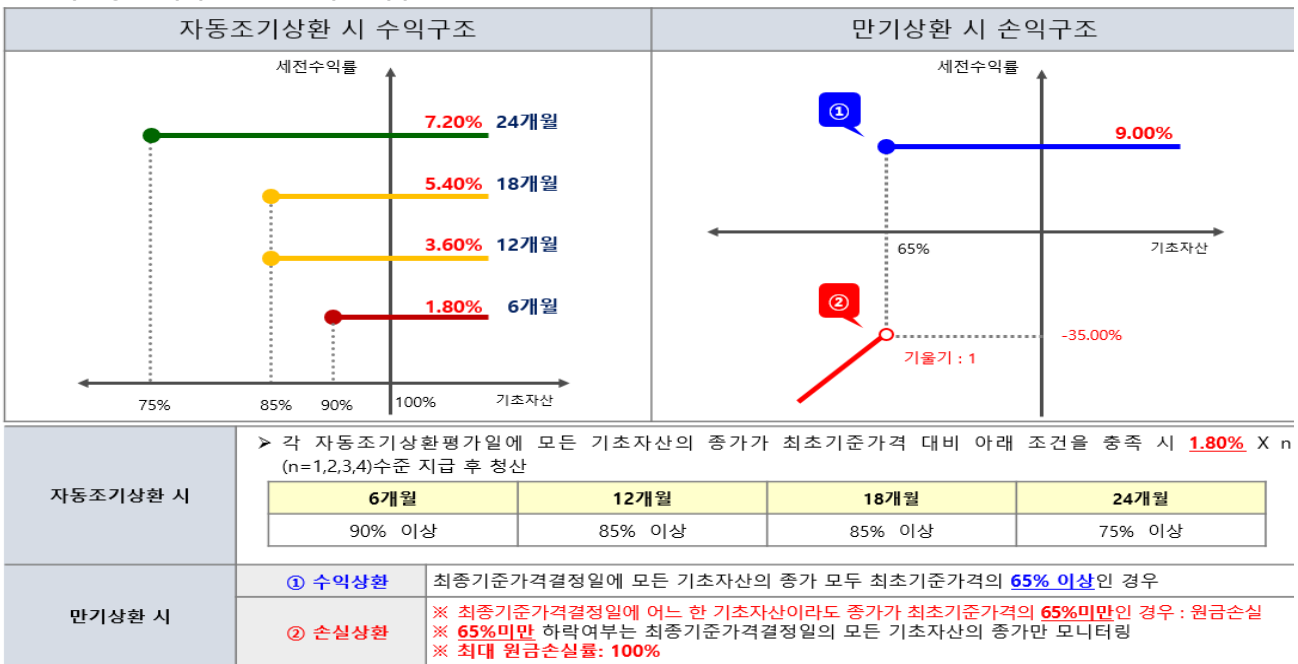
2021-07-27

## 1. 계약금액

(단위: 백만원)

구분	거래대상	거래유형	매수(1)	매도(2)	순포지션(1-2)	비고
신규	주식	ELS	0	0	0	장외
누계	주식	ELS	537		537	장외
합계			537		537	

## 2. 파생상품 거래에 따른 만기 손익구조



(단위: 백만원)

## 3. 시나리오법에 의한 손익변동

35

## 4. 최대손실금액 (VaR : 99%, 10일)

(단위: 백만원)

17

# 펀드명 : BNK더블리자드지수연계증권HSN-1호(온라인전용)[ELS-파생형]

기준일 : 2021-07-26

공시일:

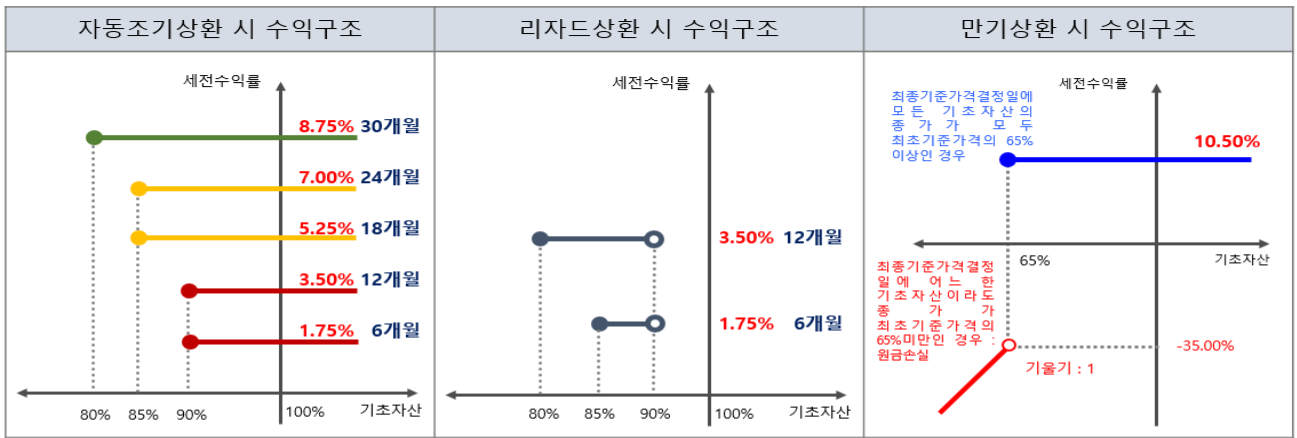
2021-07-27

## 1. 계약금액

(단위: 백만원)

구분	거래대상	거래유형	매수(1)	매도(2)	순포지션(1-2)	비고
신규	주식	ELS	0	0	0	장외
누계	주식	ELS	1,850		1,850	장외
합계			1,850		1,850	

## 2. 파생상품 거래에 따른 만기 손익구조



자동조기상환 시	<ul style="list-style-type: none"> <li>각 자동조기상환평가일에 모든 기초자산의 증가가 모두 최초기준가격의 <b>6개월 90%, 12개월 90%, 18개월 85%, 24개월 85%, 30개월 80% 이상인 경우</b> ⇒ <b>1.75%</b> X n (n=1,2,3,4,5)수준 지급 후 청산</li> </ul>
리자드상환 시	<ul style="list-style-type: none"> <li>1차 자동조기상환평가일에 기초자산의 증가 중 어느 하나라도 최초기초자산가격 대비 <b>90%미만인</b> 경우로서, 최초설정일부터 1차 자동조기상환평가일까지 기초자산의 각 증가 중 어느 하나도 최초기초자산가격 대비 <b>85% 미만으로 하락한 적이 없는 경우</b> ⇒ <b>연 3.50%</b> 수익 지급</li> <li>2차 자동조기상환평가일에 기초자산의 증가 중 어느 하나라도 최초기초자산가격 대비 <b>90%미만인</b> 경우로서, 최초설정일부터 2차 자동조기상환평가일까지 기초자산의 각 증가 중 어느 하나도 최초기초자산가격 대비 <b>80% 미만으로 하락한 적이 없는 경우</b> ⇒ <b>연 3.50%</b> 수익 지급</li> </ul>
만기상환 시	<ul style="list-style-type: none"> <li>※ <b>65%미만</b> 하락여부는 최종기준가격결정일의 모든 기초자산의 증가만 모니터링</li> <li>※ <b>최대 원금손실률: 100%</b></li> </ul>

(단위: 백만원)

## 3. 시나리오법에 의한 손익변동

143

## 4. 최대손실금액 (VaR : 99%, 10일)

(단위: 백만원)

146

# 펀드명 : BNK지수연계증권E(KRW)NK-8호(온라인전용)[ELS-파생형]

기준일 : 2021-07-26

공시일:

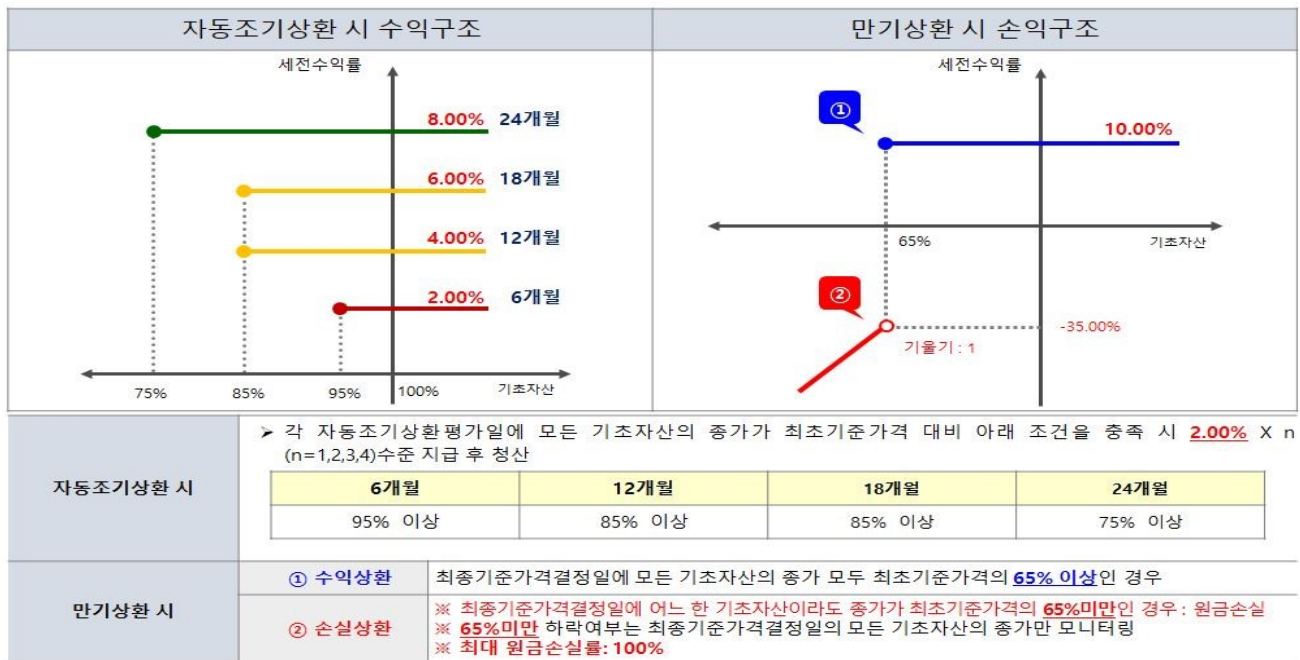
2021-07-27

## 1. 계약금액

(단위: 백만원)

구분	거래대상	거래유형	매수(1)	매도(2)	순포지션(1-2)	비고
신규	주식	ELS	0	0	0	장외
누계	주식	ELS	942		942	장외
합계			942		942	

## 2. 파생상품 거래에 따른 만기 손익구조



(단위: 백만원)

## 3. 시나리오법에 의한 손익변동

52

## 4. 최대손실금액 (VaR : 99%, 10일)

(단위: 백만원)

36

# 펀드명 : BNK더블리자드지수연계증권HSN-2호(온라인전용)[ELS-파생형]

기준일 : 2021-07-26

공시일:

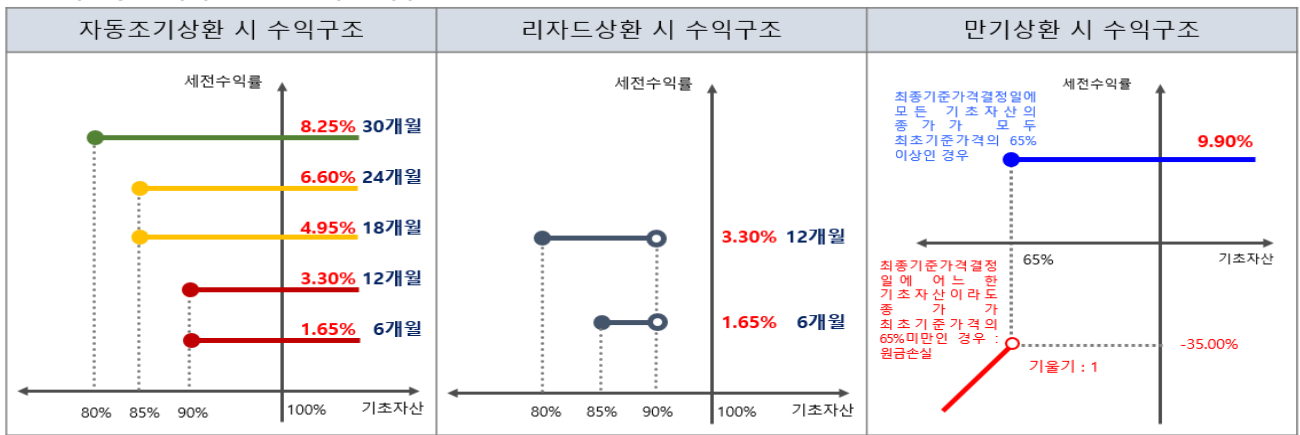
2021-07-27

## 1. 계약금액

(단위: 백만원)

구분	거래대상	거래유형	매수(1)	매도(2)	순포지션(1-2)	비고
신규	주식	ELS	0	0	0	장외
누계	주식	ELS	450		450	장외
합계			450		450	

## 2. 파생상품 거래에 따른 만기 손익구조



자동조기상환 시	<ul style="list-style-type: none"> <li>각 자동조기상환평가일에 모든 기초자산의 증가가 모두 최종기준가격의 6개월 90%, 12개월 90%, 18개월 85%, 24개월 85%, 30개월 80% 이상인 경우 ⇒ 1.65% X n (n=1,2,3,4,5)수준 지급 후 청산</li> </ul>
리자드상환 시	<ul style="list-style-type: none"> <li>1차 자동조기상환평가일까지 기초자산의 각 증가 중 어느 하나라도 최종기초자산가격 대비 90%미만인 경우로서, 최초설정일부터 1차 자동조기상환평가일까지 기초자산의 각 증가 중 어느 하나라도 최종기초자산가격 대비 85% 미만으로 하락한 적이 없는 경우 ⇒ 연 3.30% 수익 지급</li> <li>2차 자동조기상환평가일까지 기초자산의 증가 중 어느 하나라도 최종기초자산가격 대비 90%미만인 경우로서, 최초설정일부터 2차 자동조기상환평가일까지 기초자산의 각 증가 중 어느 하나도 최종기초자산가격 대비 80% 미만으로 하락한 적이 없는 경우 ⇒ 연 3.30% 수익 지급</li> </ul>
만기상환 시	<ul style="list-style-type: none"> <li>65%미만 하락여부는 최종기준가격결정일의 모든 기초자산의 증가만 모니터링</li> <li>최대 원금손실률: 100%</li> </ul>

(단위: 백만원)

## 3. 시나리오법에 의한 손익변동

35

## 4. 최대손실금액 (VaR : 99%, 10일)

(단위: 백만원)

39

# 펀드명 : BNK더블리자드지수연계증권SHE-1호(온라인전용)[ELS-파생형]

기준일 : 2021-07-26

공시일:

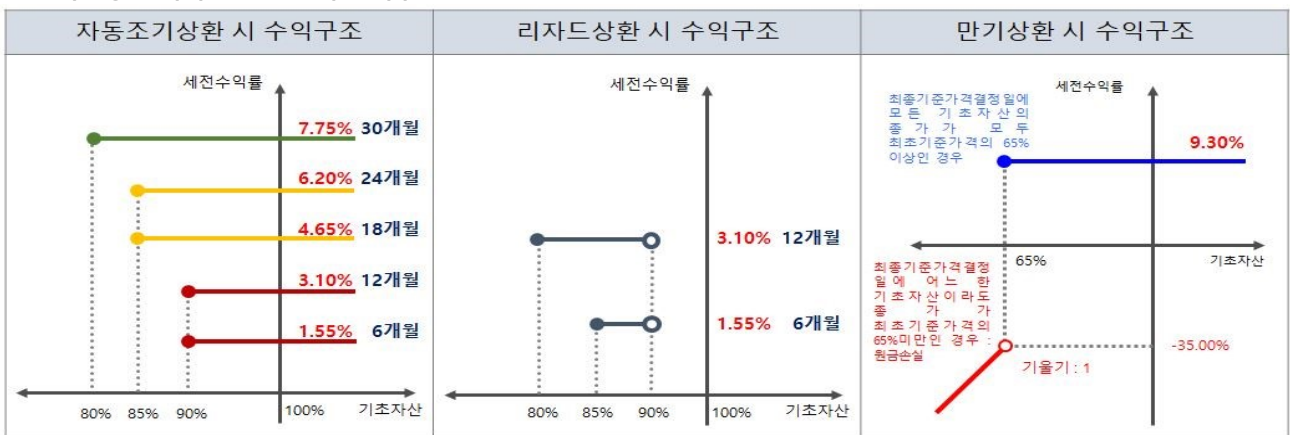
2021-07-27

## 1. 계약금액

(단위: 백만원)

구분	거래대상	거래유형	매수(1)	매도(2)	순포지션(1-2)	비고
신규	주식	ELS	0	0	0	장외
누계	주식	ELS	777		777	장외
합계			777		777	

## 2. 파생상품 거래에 따른 만기 손익구조



자동조기상환 시	<ul style="list-style-type: none"> <li>각 자동조기상환평가일에 모든 기초자산의 증가가 모두 최초기준가격의 <b>6개월 90%, 12개월 90%, 18개월 85%, 24개월 85%, 30개월 80% 이상인 경우</b> ⇒ 1.55% X n (n=1,2,3,4,5)수준 지급 후 청산</li> </ul>
리자드상환 시	<ul style="list-style-type: none"> <li>1차 자동조기상환평가일에 기초자산의 증가 중 어느 하나라도 최초기초자산가격 대비 <b>90%미만인</b> 경우로서, 최초설정일부터 1차 자동조기상환평가일까지 기초자산의 각 증가 중 어느 하나도 최초기초자산가격 대비 <b>85% 미만으로 하락한적이 없는 경우</b> ⇒ 연 3.10% 수익지급</li> <li>2차 자동조기상환평가일에 기초자산의 증가 중 어느 하나라도 최초기초자산가격 대비 <b>90%미만인</b> 경우로서, 최초설정일부터 2차 자동조기상환평가일까지 기초자산의 각 증가 중 어느 하나도 최초기초자산가격 대비 <b>80% 미만으로 하락한적이 없는 경우</b> ⇒ 연 3.10% 수익지급</li> </ul>
만기상환 시	<ul style="list-style-type: none"> <li>※ <b>65%미만</b> 하락여부는 최종기준가격결정일의 모든 기초자산의 증가만 모니터링</li> <li>※ <b>최대 원금손실률: 100%</b></li> </ul>

(단위: 백만원)

## 3. 시나리오법에 의한 손익변동

60

## 4. 최대손실금액 (VaR : 99%, 10일)

(단위: 백만원)

62

# 펀드명 : BNK지수연계증권SE(KRW)N-8호(온라인전용)[ELS-파생형]

기준일 : 2021-07-26

공시일:

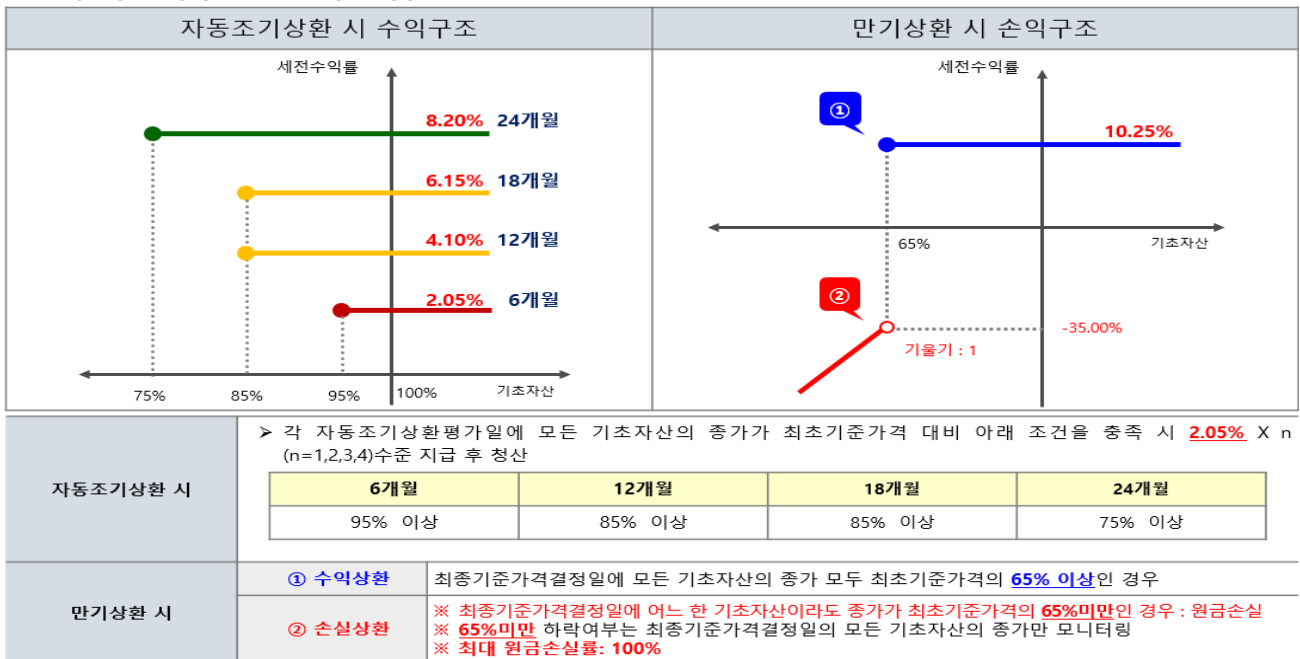
2021-07-27

## 1. 계약금액

(단위: 백만원)

구분	거래대상	거래유형	매수(1)	매도(2)	순포지션(1-2)	비고
신규	주식	ELS	0	0	0	장외
누계	주식	ELS	1,286		1,286	장외
합계			1,286		1,286	

## 2. 파생상품 거래에 따른 만기 손익구조



(단위: 백만원)

## 3. 시나리오법에 의한 손익변동

81

## 4. 최대손실금액 (VaR : 99%, 10일)

(단위: 백만원)

27

# 펀드명 : BNK더블리자드지수연계증권SHE-2호(온라인전용)[ELS-파생형]

기준일 : 2021-07-26

공시일:

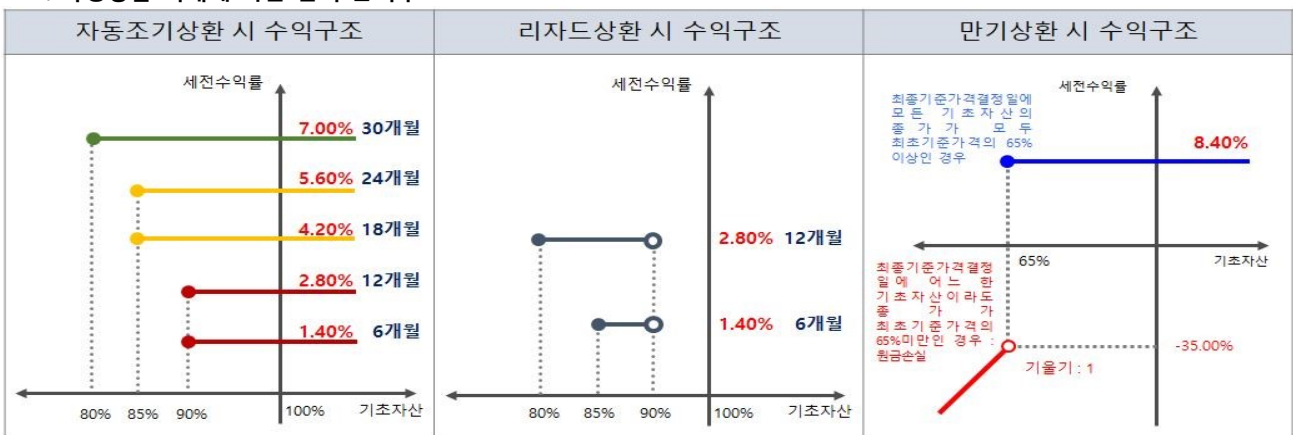
2021-07-27

## 1. 계약금액

(단위: 백만원)

구분	거래대상	거래유형	매수(1)	매도(2)	순포지션(1-2)	비고
신규	주식	ELS	0	0	0	장외
누계	주식	ELS	512		512	장외
합계			512		512	

## 2. 파생상품 거래에 따른 만기 손익구조



자동조기상환 시	<ul style="list-style-type: none"> <li>각 자동조기상환평가일에 모든 기초자산의 증가가 모두 최초기준가격의 <b>6개월 90%, 12개월 90%, 18개월 85%, 24개월 85%, 30개월 80% 이상인 경우</b> ⇒ 1.40% X n (n=1,2,3,4,5)수준 지급 후 청산</li> </ul>
리자드상환 시	<ul style="list-style-type: none"> <li>1차 자동조기상환평가일까지 기초자산의 증가 중 어느 하나라도 최초기준가격 대비 <b>90%미만인</b> 경우로서, 최초설정일부터 1차 자동조기상환평가일까지 기초자산의 증가 중 어느 하나라도 최초기준가격 대비 <b>85% 미만으로 하락한적이 없는 경우</b> ⇒ 연 2.80% 수익지급</li> <li>2차 자동조기상환평가일에 기초자산의 증가 중 어느 하나라도 최초기준가격 대비 <b>90%미만인</b> 경우로서, 최초설정일부터 2차 자동조기상환평가일까지 기초자산의 증가 중 어느 하나도 최초기준가격 대비 <b>80% 미만으로 하락한적이 없는 경우</b> ⇒ 연 2.80% 수익지급</li> </ul>
만기상환 시	<ul style="list-style-type: none"> <li>※ <b>65%미만</b> 하락여부는 최종기준가격결정일의 모든 기초자산의 증가만 모니터링</li> <li>※ <b>최대 원금손실률: 100%</b></li> </ul>

(단위: 백만원)

## 3. 시나리오법에 의한 손익변동

39

## 4. 최대손실금액 (VaR : 99%, 10일)

(단위: 백만원)

40

# 펀드명 : BNK지수연계증권S(KRW)-18호 [ELS-파생형]

기준일 : 2021-07-26

공시일:

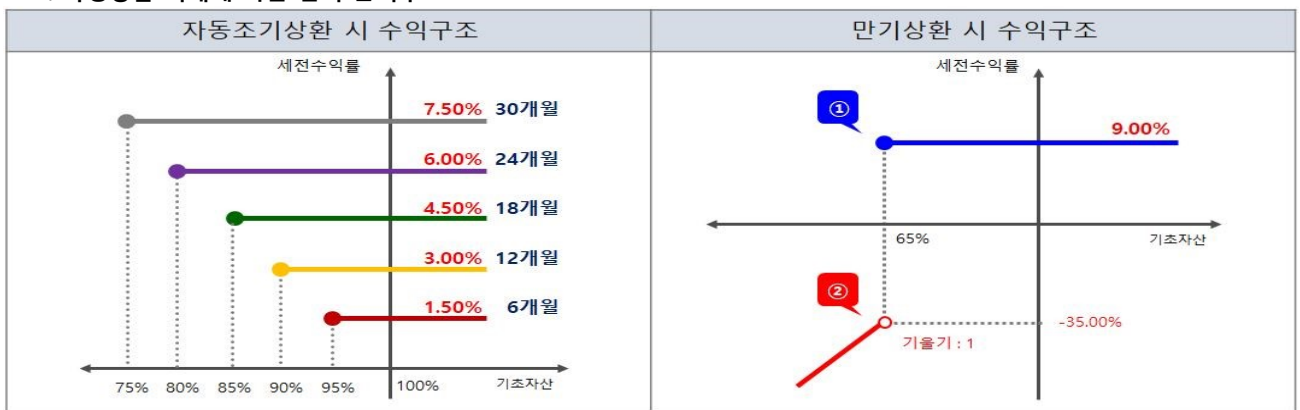
2021-07-27

## 1. 계약금액

(단위: 백만원)

구분	거래대상	거래유형	매수(1)	매도(2)	순포지션(1-2)	비고
신규	주식	ELS	0	0	0	장외
누계	주식	ELS	331		331	장외
합계			331		331	

## 2. 파생상품 거래에 따른 만기 손익구조



➢ 각 자동조기상환평가일에 모든 기초자산의 증가가 최초기준가격 대비 아래 조건을 충족 시 1.50% X n (n=1,2,3,4,5)수준 지급 후 청산

자동조기상환 시	6개월	12개월	18개월	24개월	30개월
	95% 이상	90% 이상	85% 이상	80% 이상	75% 이상

① 수익상환	최종기준가격결정일에 모든 기초자산의 증가 모두 최초기준가격의 65% 이상인 경우
② 손실상환	※ 최종기준가격결정일에 어느 한 기초자산이라도 증가가 최초기준가격의 65%미만인 경우 : 원금손실 ※ 65%미만 하락여부는 최종기준가격결정일의 모든 기초자산의 증가만 모니터링 ※ 최대 원금손실률: 100%

(단위: 백만원)

## 3. 시나리오법에 의한 손익변동

20

(단위: 백만원)

## 4. 최대손실금액 (VaR : 99%, 10일)

0

# 펀드명 : BNK지수연계증권SE(KRW)N-9호(온라인전용)[ELS-파생형]

기준일 : 2021-07-26

공시일: 2021-07-27

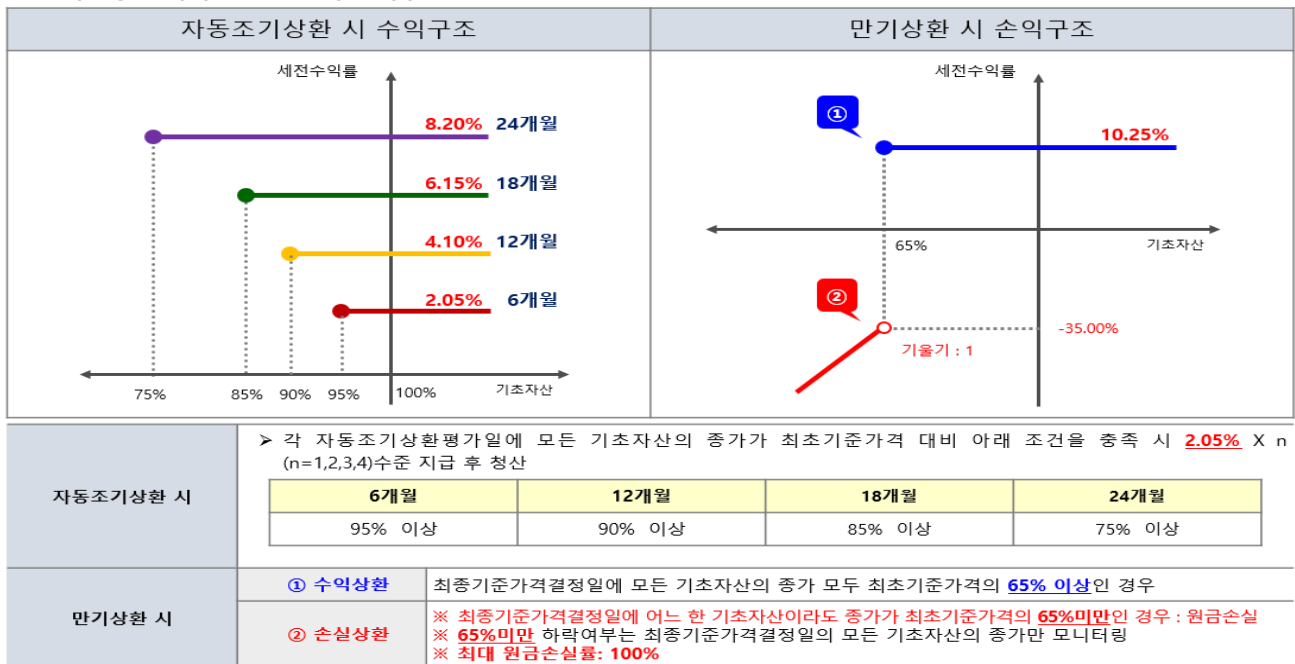
2021-07-27

## 1. 계약금액

(단위: 백만원)

구분	거래대상	거래유형	매수(1)	매도(2)	순포지션(1-2)	비고
신규	주식	ELS	0	0	0	장외
누계	주식	ELS	750		750	장외
합계			750		750	

## 2. 파생상품 거래에 따른 만기 손익구조



(단위: 백만원)

## 3. 시나리오법에 의한 손익변동

44

## 4. 최대손실금액 (VaR : 99%, 10일)

(단위: 백만원)

21

# 펀드명 : BNK리자드지수연계증권SE(KRW)N-10호 [ELS-파생형]

기준일 : 2021-07-26

공시일:

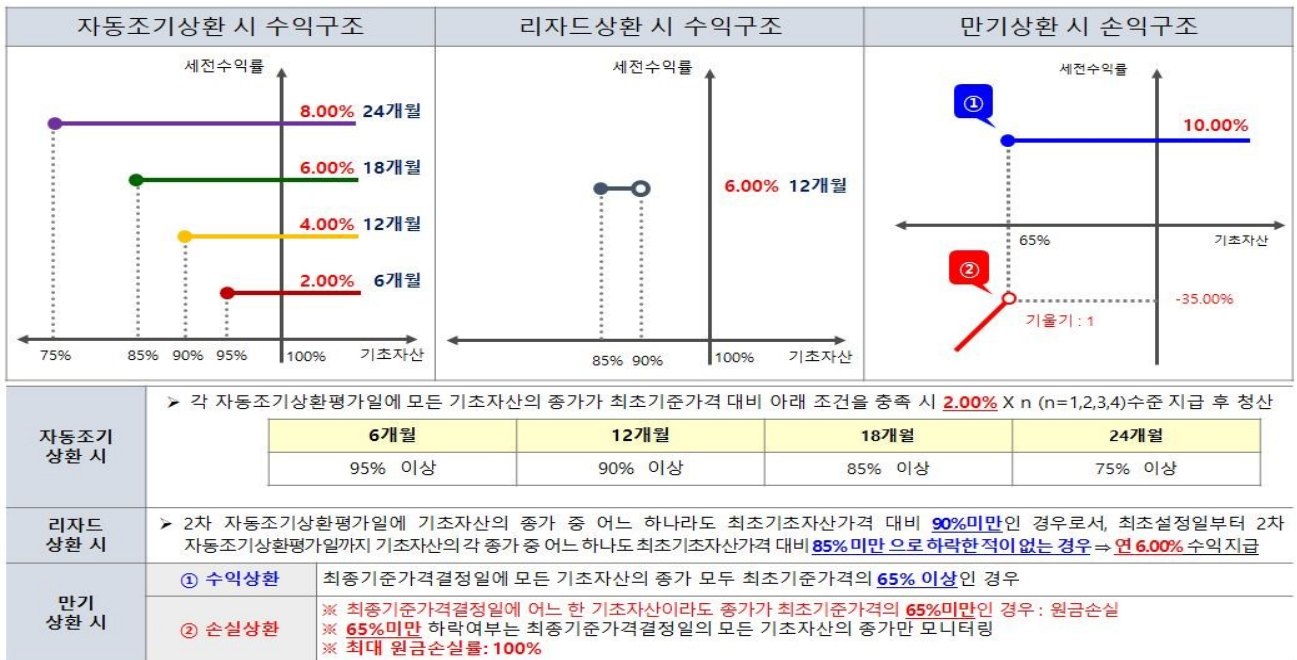
2021-07-27

## 1. 계약금액

(단위: 백만원)

구분	거래대상	거래유형	매수(1)	매도(2)	순포지션(1-2)	비고
신규	주식	ELS	0	0	0	장외
누계	주식	ELS	180		180	장외
합계			180		180	

## 2. 파생상품 거래에 따른 만기 손익구조



(단위: 백만원)

## 3. 시나리오법에 의한 손익변동

11

## 4. 최대손실금액 (VaR : 99%, 10일)

(단위: 백만원)

5

# 펀드명 : BNK지수연계증권SE(KRW)H-1호(온라인전용)[ELS-파생형]

기준일 : 2021-07-26

공시일:

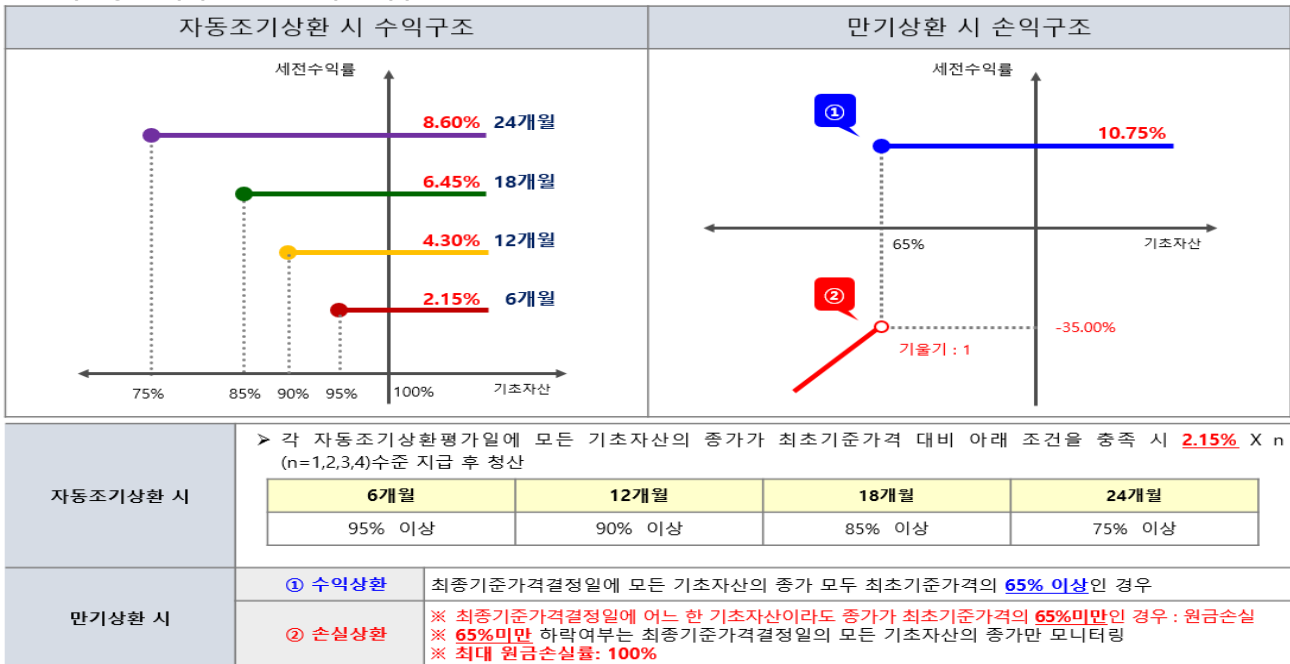
2021-07-27

## 1. 계약금액

(단위: 백만원)

구분	거래대상	거래유형	매수(1)	매도(2)	순포지션(1-2)	비고
신규	주식	ELS	0	0	0	장외
누계	주식	ELS	424		424	장외
합계			424		424	

## 2. 파생상품 거래에 따른 만기 손익구조



(단위: 백만원)

## 3. 시나리오법에 의한 손익변동

32

## 4. 최대손실금액 (VaR : 99%, 10일)

(단위: 백만원)

19

# 펀드명 : BNK더블리자드지수연계증권SHE-3호(온라인전용)[ELS-파생형]

기준일 : 2021-07-26

공시일:

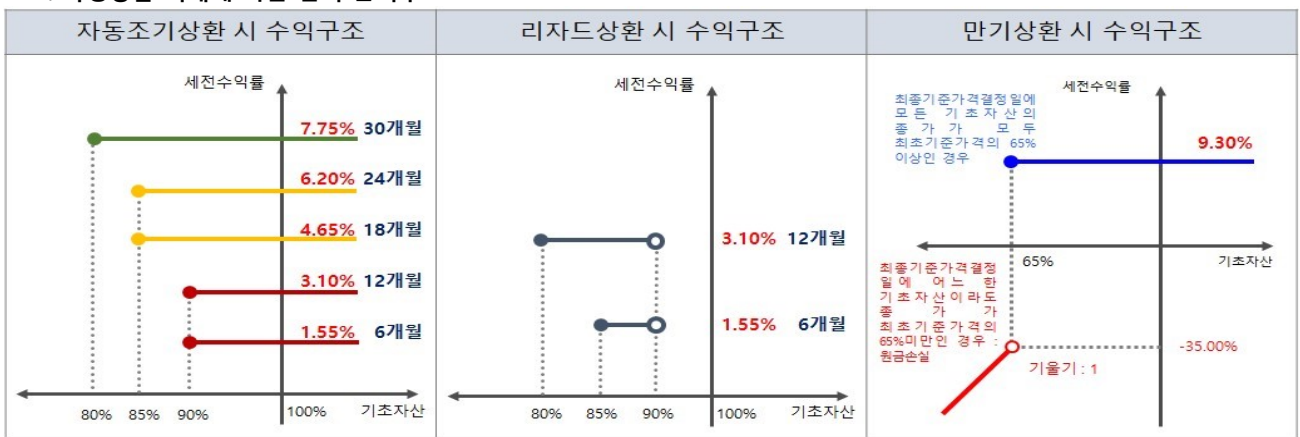
2021-07-27

## 1. 계약금액

(단위: 백만원)

구분	거래대상	거래유형	매수(1)	매도(2)	순포지션(1-2)	비고
신규	주식	ELS	0	0	0	장외
누계	주식	ELS	498		498	장외
합계			498		498	

## 2. 파생상품 거래에 따른 만기 손익구조



자동조기상환 시	<ul style="list-style-type: none"> <li>각 자동조기상환평가일에 모든 기초자산의 증가가 모두 최초기준가격의 <b>6개월 90%, 12개월 90%, 18개월 85%, 24개월 85%, 30개월 80% 이상인 경우</b> ⇒ 1.55% X n (n=1,2,3,4,5)수준 지급 후 청산</li> </ul>
리자드상환 시	<ul style="list-style-type: none"> <li>1차 자동조기상환평가일에 기초자산의 증가 중 어느 하나라도 최초기초자산가격 대비 <b>90%미만</b>인 경우로서, 최초설정일부터 1차 자동조기상환평가일까지 기초자산의 각 증가 중 어느 하나라도 최초기초자산가격 대비 <b>85%미만</b>으로 하락한적이 없는 경우 ⇒ <b>연 3.10%</b> 수익지급</li> <li>2차 자동조기상환평가일에 기초자산의 증가 중 어느 하나라도 최초기초자산가격 대비 <b>90%미만</b>인 경우로서, 최초설정일부터 2차 자동조기상환평가일까지 기초자산의 각 증가 중 어느 하나라도 최초기초자산가격 대비 <b>80%미만</b>으로 하락한적이 없는 경우 ⇒ <b>연 3.10%</b> 수익지급</li> </ul>
만기상환 시	<ul style="list-style-type: none"> <li>※ <b>65%미만</b> 하락여부는 최종기준가격결정일의 모든 기초자산의 증가만 모니터링</li> <li>※ <b>최대 원금손실률: 100%</b></li> </ul>

(단위: 백만원)

## 3. 시나리오법에 의한 손익변동

38

## 4. 최대손실금액 (VaR : 99%, 10일)

(단위: 백만원)

34