

# 펀드명 : BNK K200인덱스증권(주식-파생형)

기준일 : 2021-04-09

공시일: 2021-04-12

## 1. 계약금액

(단위: 백만원)

구분	거래대상	거래유형	매수(1)	매도(2)	순포지션(1-2)	비고
신규	주가지수	선물	149	679	-530	장내
누계	주가지수	선물	3,182	21	3,161	장내
신규	주가지수	옵션	3	1,274	-1,271	장내
누계	주가지수	옵션	0	3,183	-3,183	장내
신규	유가증권	선물	268	15	252	장내
누계	유가증권	선물	490	0	490	장내
합계			3,672	3,204	468	

## 2. 파생상품 거래에 따른 만기 손익구조



위 그림은 투자자의 이해를 돕기 위하여 Kospi200지수를 기초자산으로 하는 선물 매수와 콜옵션 매도를 활용한 커버드콜 전략을 단순화하여 표시한 것입니다.

이 투자신탁은 Kospi200지수를 추종하는 인덱스펀드로 Kospi200 선물을 주로 투자하나, Kospi200 이외의 종목에도 투자할 수 있기 때문에 동 펀드의 수익률은 위의 그림과 상이할 수 있습니다.

(단위: 백만원)

## 3. 시나리오법에 의한 손익변동

272

(단위: 백만원)

## 4. 최대손실금액 (VaR : 99%, 10일)

397

# 펀드명 : BNKK200지수2배레버리지증권(주식-파생형)

기준일 : 2021-04-09

공시일:

2021-04-12

## 1. 계약금액

(단위: 백만원)

구분	거래대상	거래유형	매수(1)	매도(2)	순포지션(1-2)	비고
신규	주가지수	선물	106	0	106	장내
누계	주가지수	선물	9,759	21	9,738	장내
합계			9,759	21	9,738	

## 2. 파생상품 거래에 따른 만기 손익구조



위 그림은 투자자의 이해를 돕기 위하여 레버리지 펀드 추종을 위한 KOSPI200지수를 기초자산으로 하는 선물 매수 그림을 단순화하여 표시한 것입니다.  
이 투자전략은 KOSPI200지수 일간수익률 2배를 추종하는 레버리지 펀드로 KOSPI200 선물에 주로 투자하나, KOSPI200 이외의 종목에도 투자할 수 있기 때문에 등 펀드의 수익률은 위의 그림과 상이할 수 있습니다.

(단위: 백만원)

## 3. 시나리오법에 의한 손익변동

777

## 4. 최대손실금액 (VaR : 99%, 10일)

(단위: 백만원)

982

# 펀드명 : BNK환헤지플러스지수연계증권HSK-1호(ELS-파생형)

기준일 : 2021-04-09

공시일: 2021-04-12

2021-04-12

## 1. 계약금액

(단위: 백만원)

구분	거래대상	거래유형	매수(1)	매도(2)	순포지션(1-2)	비고
신규	주식	ELS	0	0	0	장외
누계	주식	ELS	2,911		2,911	장외
합계			2,911		2,911	

## 2. 파생상품 거래에 따른 만기 수익구조



자동조기상환 시	<ul style="list-style-type: none"> <li>각 자동조기상환평가일에 모든 기초자산의 증가가 모두 최초기준가격의 <b>6개월 90%, 12개월 85%, 18개월 80%, 24개월 80%, 30개월 75% 이상인 경우</b> ⇒ 2.25% X n (n=1,2,3,4,5)수준 지급 후 청산</li> </ul>
만기상환 시	<ul style="list-style-type: none"> <li>※ <b>60%미만</b> 하락여부는 최종기준가격결정일의 모든 기초자산의 증가만 모니터링</li> <li>※ <b>최대 원금손실률: 100%</b></li> </ul>

(단위: 백만원)

## 3. 시나리오법에 의한 손익변동

3

## 4. 최대손실금액 (VaR : 99%, 10일)

(단위: 백만원)

0

# 펀드명 : BNK환헤지플러스지수연계증권HSK-2호(ELS-파생형)

기준일 : 2021-04-09

공시일: 2021-04-12

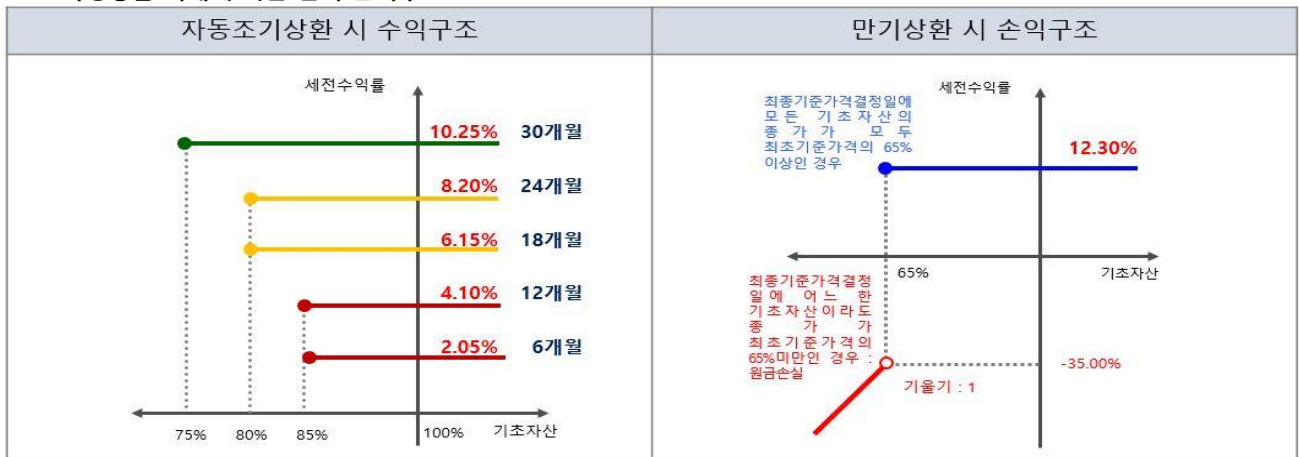
2021-04-12

## 1. 계약금액

(단위: 백만원)

구분	거래대상	거래유형	매수(1)	매도(2)	순포지션(1-2)	비고
신규	주식	ELS	0	0	0	장외
누계	주식	ELS	1,703		1,703	장외
합계			1,703		1,703	

## 2. 파생상품 거래에 따른 만기 수익구조



자동조기상환 시	<ul style="list-style-type: none"> <li>각 자동조기상환평가일에 모든 기초자산의 증가가 모두 최초기준가격의 <b>6개월 85%, 12개월 85%, 18개월 80%, 24개월 80%, 30개월 75% 이상인 경우</b> <b>2.05%</b> X n (n=1,2,3,4,5)수준 지급 후 청산</li> </ul>
만기상환 시	<ul style="list-style-type: none"> <li>※ <b>65%미만</b> 하락여부는 최종기준가격결정일의 모든 기초자산의 증가만 모니터링</li> <li>※ <b>최대 원금손실률: 100%</b></li> </ul>

(단위: 백만원)

## 3. 시나리오법에 의한 손익변동

0

(단위: 백만원)

## 4. 최대손실금액 (VaR : 99%, 10일)

0

# 펀드명 : BNK환헤지플러스지수연계증권HSN-1호(ELS-파생형)

기준일 : 2021-04-09

공시일: 2021-04-12

2021-04-12

## 1. 계약금액

(단위: 백만원)

구분	거래대상	거래유형	매수(1)	매도(2)	순포지션(1-2)	비고
신규	주식	ELS	0	0	0	장외
누계	주식	ELS	564		564	장외
합계			564		564	

## 2. 파생상품 거래에 따른 만기 수익구조



자동조기상환 시	<ul style="list-style-type: none"> <li>각 자동조기상환평가일에 모든 기초자산의 증가가 모두 최종기준가격의 <b>6개월 80%, 12개월 80%, 18개월 80%, 24개월 80%, 30개월 75% 이상인 경우</b> 1.55% X n (n=1,2,3,4,5)수준 지급 후 청산</li> </ul>
만기상환 시	<ul style="list-style-type: none"> <li>65%미만 하락여부는 최종기준가격결정일의 모든 기초자산의 증가만 모니터링</li> <li>최대 원금손실률: 100%</li> </ul>

(단위: 백만원)

## 3. 시나리오법에 의한 손익변동

0

(단위: 백만원)

## 4. 최대손실금액 (VaR : 99%, 10일)

0

# 펀드명 : BNK환헤지원화플러스지수연계증권HSK-3호(ELS-파생형)

기준일 : 2021-04-09

공시일: 2021-04-12

2021-04-12

## 1. 계약금액

(단위: 백만원)

구분	거래대상	거래유형	매수(1)	매도(2)	순포지션(1-2)	비고
신규	주식	ELS	0	0	0	장외
누계	주식	ELS	5,984		5,984	장외
합계			5,984		5,984	

## 2. 파생상품 거래에 따른 만기 손익구조



자동조기상환 시	<ul style="list-style-type: none"> <li>각 자동조기상환평가일에 모든 기초자산의 증가가 모두 최종기준가격의 <b>6개월 90%, 12개월 85%, 18개월 80%, 24개월 80%, 30개월 75% 이상인 경우</b> ⇒ 2.25% X n (n=1,2,3,4,5)수준 지급 후 청산</li> </ul>
만기상환 시	<ul style="list-style-type: none"> <li>※ <b>65%미만</b> 하락여부는 최종기준가격결정일의 모든 기초자산의 증가만 모니터링</li> <li>※ <b>최대 원금손실률: 100%</b></li> </ul>

(단위: 백만원)

## 3. 시나리오법에 의한 손익변동

15

## 4. 최대손실금액 (VaR : 99%, 10일)

(단위: 백만원)

1

# 펀드명 : BNK환헤지지원화플러스지수연계증권HSK-4호(ELS-파생형)

기준일 : 2021-04-09

공시일: 2021-04-12

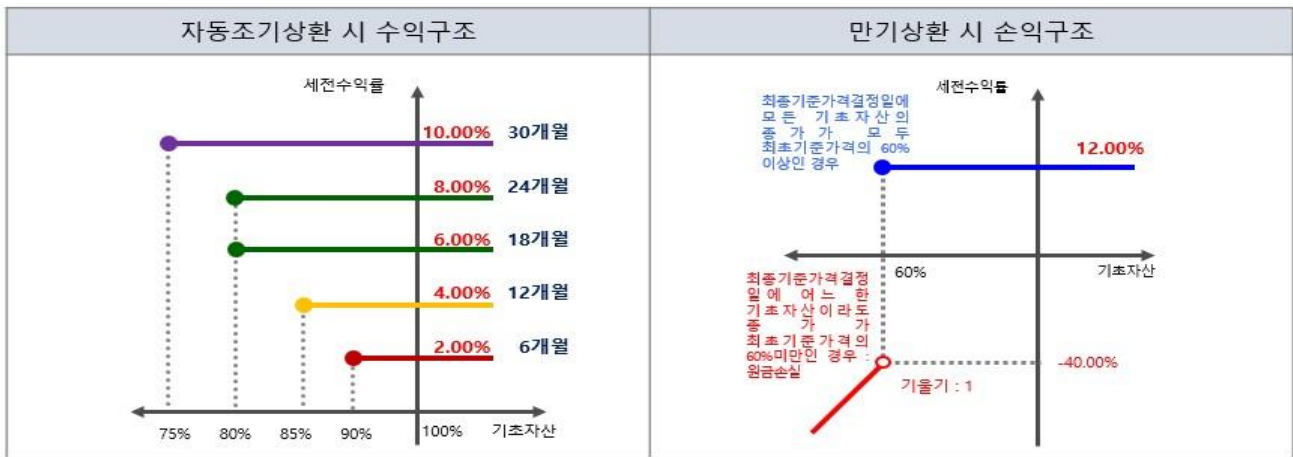
2021-04-12

## 1. 계약금액

(단위: 백만원)

구분	거래대상	거래유형	매수(1)	매도(2)	순포지션(1-2)	비고
신규	주식	ELS	0	0	0	장외
누계	주식	ELS	5,074		5,074	장외
합계			5,074		5,074	

## 2. 파생상품 거래에 따른 만기 손익구조



자동조기상환 시	<ul style="list-style-type: none"> <li>▶ 각 자동조기상환평가일에 모든 기초자산의 증가가 모두 최종기준가격의 <b>6개월 90%, 12개월 85%, 18개월 80%, 24개월 80%, 30개월 75% 이상인 경우</b> ⇒ <b>2.00%</b> X n (n=1,2,3,4,5)수준 지급 후 청산</li> </ul>
만기상환 시	<ul style="list-style-type: none"> <li>※ <b>60%미만</b> 하락여부는 최종기준가격결정일의 모든 기초자산의 증가만 모니터링</li> <li>※ <b>최대 원금손실률: 100%</b></li> </ul>

(단위: 백만원)

## 3. 시나리오법에 의한 손익변동

12

## 4. 최대손실금액 (VaR : 99%, 10일)

(단위: 백만원)

0

# 펀드명 : BNK환헤지원화플러스지수연계증권HSK-5호(ELS-파생형)

기준일 : 2021-04-09

공시일: 2021-04-12

2021-04-12

## 1. 계약금액

(단위: 백만원)

구분	거래대상	거래유형	매수(1)	매도(2)	순포지션(1-2)	비고
신규	주식	ELS	0	0	0	장외
누계	주식	ELS	1,160		1,160	장외
합계			1,160		1,160	

## 2. 파생상품 거래에 따른 만기 수익구조



자동조기상환 시	<ul style="list-style-type: none"> <li>각 자동조기상환평가일에 모든 기초자산의 증가가 모두 최종기준가격의 <b>6개월 85%, 12개월 85%, 18개월 80%, 24개월 80%, 30개월 75% 이상인 경우</b> ⇒ 1.65% X n (n=1,2,3,4,5)수준 지급 후 청산</li> </ul>
만기상환 시	<ul style="list-style-type: none"> <li>※ <b>65%미만</b> 하락여부는 최종기준가격결정일의 모든 기초자산의 증가만 모니터링</li> <li>※ <b>최대 원금손실률: 100%</b></li> </ul>

(단위: 백만원)

## 3. 시나리오법에 의한 손익변동

1

(단위: 백만원)

## 4. 최대손실금액 (VaR : 99%, 10일)

0

# 펀드명 : BNK리자드환헤지원화플러스지수연계증권HSN-3호(ELS-파생형)

기준일 : 2021-04-09

공시일: 2021-04-12

## 1. 계약금액

(단위: 백만원)

구분	거래대상	거래유형	매수(1)	매도(2)	순포지션(1-2)	비고
신규	주식	ELS	0	0	0	장외
누계	주식	ELS	309		309	장외
합계			309		309	

## 2. 파생상품 거래에 따른 만기 손익구조

자동조기상환 시 수익구조	리자드상환 시 수익구조	만기상환 시 손익구조										
<p>자동조기상환 시</p> <p>▶ 각 자동조기상환평가일에 모든 기초자산의 증가가 최초기준가격 대비 아래 조건을 충족 시 1.75% X n (n=1,2,3,4,5)수준 지급 후 청산</p> <table border="1"> <thead> <tr> <th>6개월</th> <th>12개월</th> <th>18개월</th> <th>24개월</th> <th>30개월</th> </tr> </thead> <tbody> <tr> <td>90% 이상</td> <td>85% 이상</td> <td>80% 이상</td> <td>80% 이상</td> <td>75% 이상</td> </tr> </tbody> </table>	6개월	12개월	18개월	24개월	30개월	90% 이상	85% 이상	80% 이상	80% 이상	75% 이상	<p>리자드상환 시</p> <p>▶ 2차 자동조기상환평가일에 기초자산의 증가 중 어느 하나라도 최초기초자산가격 대비 85%미만인 경우로서, 최초설정일부터 2차 자동조기상환평가일까지 기초자산의 각 증가 중 어느 하나도 최초기초자산가격 대비 70% 미만으로 하락한 적이 없는 경우 ⇒ 연 3.50% 수익 지급</p>	<p>만기상환 시</p> <p>① 수익상환 : 최종기준가격결정일에 모든 기초자산의 증가 모두 최초기준가격의 65% 이상인 경우</p> <p>② 손실상환 :</p> <ul style="list-style-type: none"> <li>※ 최종기준가격결정일에 어느 한 기초자산이라도 증가가 최초기준가격의 65%미만인 경우 : 원금손실</li> <li>※ 65%미만 하락여부는 최종기준가격결정일의 모든 기초자산의 증가만 모니터링</li> <li>※ 최대 원금손실률: 100%</li> </ul>
6개월	12개월	18개월	24개월	30개월								
90% 이상	85% 이상	80% 이상	80% 이상	75% 이상								

(단위: 백만원)

## 3. 시나리오법에 의한 손익변동

6

(단위: 백만원)

## 4. 최대손실금액 (VaR : 99%, 10일)

0

# 펀드명 : BNK환헤지원화플러스지수연계증권HSN-4호(ELS-파생형)

기준일 : 2021-04-09

공시일:

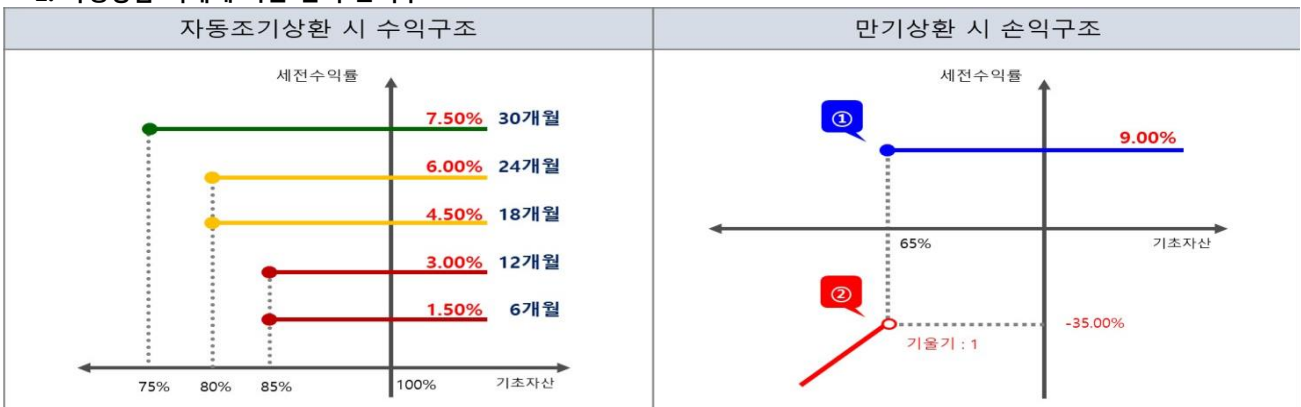
2021-04-12

## 1. 계약금액

(단위: 백만원)

구분	거래대상	거래유형	매수(1)	매도(2)	순포지션(1-2)	비고
신규	주식	ELS	0	0	0	장외
누계	주식	ELS	145		145	장외
합계			145		145	

## 2. 파생상품 거래에 따른 만기 손익구조



➢ 각 자동조기상환평가일에 모든 기초자산의 총가가 최초기준가격 대비 아래 조건을 충족 시 **1.50%** X n (n=1,2,3,4,5)수준 지급 후 청산

자동조기상환 시	6개월	12개월	18개월	24개월	30개월
	85% 이상	85% 이상	80% 이상	80% 이상	75% 이상

만기상환 시	① 수익상환	② 손실상환
	최종기준가격결정일에 모든 기초자산의 총가 모두 최초기준가격의 <b>65% 이상</b> 인 경우	※ 최종기준가격결정일에 어느 한 기초자산이라도 총가가 최초기준가격의 <b>65%미만</b> 인 경우 : 원금손실 ※ <b>65%미만</b> 하락여부는 최종기준가격결정일의 모든 기초자산의 총가만 모니터링 ※ <b>최대 원금손실률: 100%</b>

(단위: 백만원)

## 3. 시나리오법에 의한 손익변동

2

(단위: 백만원)

## 4. 최대손실금액 (VaR : 99%, 10일)

0

# 펀드명 : BNK환헤지원화플러스지수연계증권HSN-5호(ELS-파생형)

기준일 : 2021-04-09

공시일:

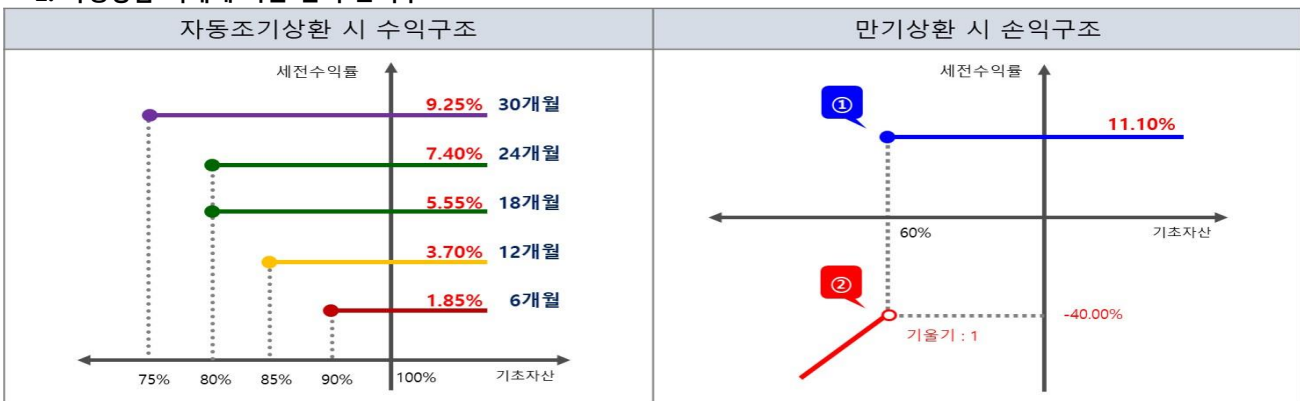
2021-04-12

## 1. 계약금액

(단위: 백만원)

구분	거래대상	거래유형	매수(1)	매도(2)	순포지션(1-2)	비고
신규	주식	ELS	0	0	0	장외
누계	주식	ELS	1,737		1,737	장외
합계			1,737		1,737	

## 2. 파생상품 거래에 따른 만기 손익구조



> 각 자동조기상환평가일에 모든 기초자산의 증가가 최초기준가격 대비 아래 조건을 충족 시  $1.85\% \times n$  (n=1,2,3,4,5) 수준 지급 후 청산

자동조기상환 시	6개월	12개월	18개월	24개월	30개월
	90% 이상	85% 이상	80% 이상	80% 이상	75% 이상

**① 수익상환** : 최종기준가격결정일에 모든 기초자산의 증가 모두 최초기준가격의 **60% 이상**인 경우  
**② 손실상환** :
 

- ※ 최종기준가격결정일에 어느 한 기초자산이라도 증가가 최초기준가격의 **60% 미만**인 경우 : 원금손실
- ※ **60% 미만** 하락여부는 최종기준가격결정일의 모든 기초자산의 증가만 모니터링
- ※ **최대 원금손실률: 100%**

## 3. 시나리오법에 의한 손익변동

(단위: 백만원)

40

## 4. 최대손실금액 (VaR : 99%, 10일)

(단위: 백만원)

1

# 펀드명 : BNK리자드환헤지지원화플러스지수연계증권HSN-6호(ELS-파생형)

기준일 : 2021-04-09

공시일: 2021-04-12

2021-04-12

## 1. 계약금액

(단위: 백만원)

구분	거래대상	거래유형	매수(1)	매도(2)	순포지션(1-2)	비고
신규	주식	ELS	0	0	0	장외
누계	주식	ELS	3,818		3,818	장외
합계			3,818		3,818	

## 2. 파생상품 거래에 따른 만기 손익구조

자동조기상환 시 수익구조	리자드상환 시 수익구조	만기상환 시 손익구조										
<p>자동조기상환 시</p> <p>➢ 각 자동조기상환평가일에 모든 기초자산의 증가가 최초기준가격 대비 아래 조건을 충족 시 2.05% X n (n=1,2,3,4,5)수준 지급 후 청산</p> <table border="1"> <thead> <tr> <th>6개월</th> <th>12개월</th> <th>18개월</th> <th>24개월</th> <th>30개월</th> </tr> </thead> <tbody> <tr> <td>90% 이상</td> <td>85% 이상</td> <td>80% 이상</td> <td>80% 이상</td> <td>75% 이상</td> </tr> </tbody> </table>	6개월	12개월	18개월	24개월	30개월	90% 이상	85% 이상	80% 이상	80% 이상	75% 이상	<p>리자드 상환 시</p> <p>➢ 2차 자동조기상환평가일에 기초자산의 증가 중 어느 하나라도 최초기초자산가격 대비 85%미만인 경우로서, 최초설정일부터 2차 자동조기상환평가일까지 기초자산의 각 증가 중 어느 하나도 최초기초자산가격 대비 75% 미만으로 하락한 적이 없는 경우 ⇒ 연 6.15% 수익 지급</p>	<p>만기 상환 시</p> <p>① 수익상환 : 최종기준가격결정일에 모든 기초자산의 증가 모두 최초기준가격의 65% 이상인 경우</p> <p>② 손실상환 :</p> <ul style="list-style-type: none"> <li>※ 최종기준가격결정일에 어느 한 기초자산이라도 증가가 최초기준가격의 65%미만인 경우 : 원금손실</li> <li>※ 65%미만 하락여부는 최종기준가격결정일의 모든 기초자산의 증가만 모니터링</li> <li>※ 최대 원금손실률: 100%</li> </ul>
6개월	12개월	18개월	24개월	30개월								
90% 이상	85% 이상	80% 이상	80% 이상	75% 이상								

(단위: 백만원)

## 3. 시나리오법에 의한 손익변동

116

(단위: 백만원)

## 4. 최대손실금액 (VaR : 99%, 10일)

2

# 펀드명 : BNK환헤지지원화플러스지수연계증권HSK-6호(ELS-파생형)

기준일 : 2021-04-09

공시일: 2021-04-12

2021-04-12

## 1. 계약금액

(단위: 백만원)

구분	거래대상	거래유형	매수(1)	매도(2)	순포지션(1-2)	비고
신규	주식	ELS	0	0	0	장외
누계	주식	ELS	252		252	장외
합계			252		252	

## 2. 파생상품 거래에 따른 만기 손익구조



▶ 각 자동조기상환평가일에 모든 기초자산의 총가가 최초기준가격 대비 아래 조건을 충족 시 2.00% X n (n=1,2,3,4,5)수준 지급 후 청산

자동조기상환 시	6개월	12개월	18개월	24개월	30개월
	90% 이상	85% 이상	80% 이상	80% 이상	75% 이상

① 수익상환	최초기준가격결정일에 모든 기초자산의 총가 모두 최초기준가격의 <b>65% 이상</b> 인 경우
② 손실상환	※ 최초기준가격결정일에 어느 한 기초자산이라도 총가가 최초기준가격의 <b>65%미만</b> 인 경우 : 원금손실 ※ <b>65%미만</b> 하락여부는 최초기준가격결정일의 모든 기초자산의 총가만 모니터링 ※ <b>최대 원금손실률: 100%</b>

(단위: 백만원)

## 3. 시나리오법에 의한 손익변동

8

## 4. 최대손실금액 (VaR : 99%, 10일)

(단위: 백만원)

0

# 펀드명 : BNK환헤지원화플러스지수연계증권HSN-7호(ELS-파생형)

기준일 : 2021-04-09

공시일:

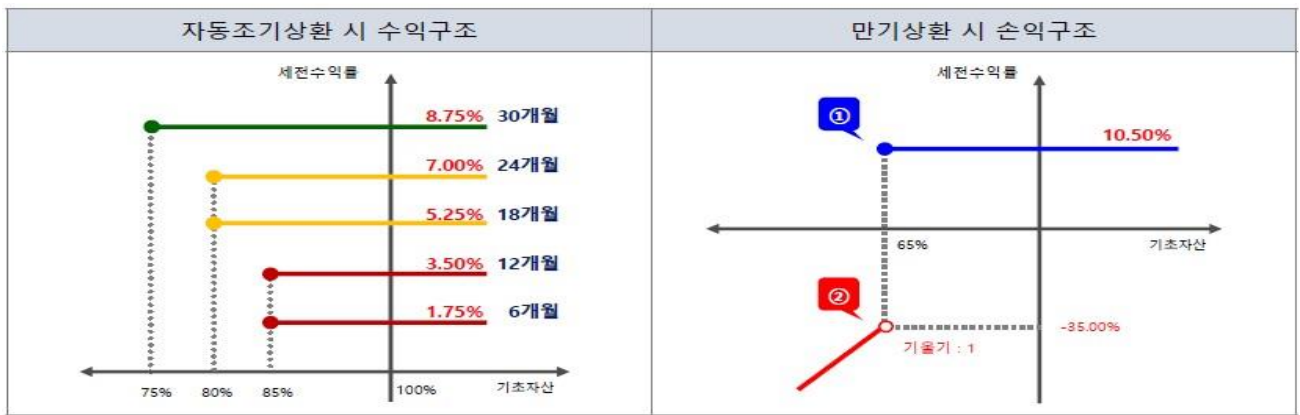
2021-04-12

## 1. 계약금액

(단위: 백만원)

구분	거래대상	거래유형	매수(1)	매도(2)	순포지션(1-2)	비고
신규	주식	ELS	0	0	0	장외
누계	주식	ELS	4,292		4,292	장외
합계			4,292		4,292	

## 2. 파생상품 거래에 따른 만기 손익구조



자동조기상환 시

➢ 각 자동조기상환평가일에 모든 기초자산의 증가가 최초기준가격 대비 아래 조건을 충족 시 1.75% X n (n=1,2,3,4,5)수준 지급 후 청산

6개월	12개월	18개월	24개월	30개월
85% 이상	85% 이상	80% 이상	80% 이상	75% 이상

만기상환 시

① 수익상환: 최종기준가격결정일에 모든 기초자산의 증가 모두 최초기준가격의 65% 이상인 경우

② 손실상환: ※ 최종기준가격결정일에 어느 한 기초자산이라도 증가가 최초기준가격의 65%미만인 경우: 현금손실  
 ※ 65%미만 하락여부는 최종기준가격결정일의 모든 기초자산의 증가만 모니터링  
 ※ 최대 현금손실률: 100%

(단위: 백만원)

## 3. 시나리오법에 의한 손익변동

78

## 4. 최대손실금액 (VaR : 99%, 10일)

(단위: 백만원)

3

# 펀드명 : BNK환헤지원화플러스지수연계증권HSN-8호(ELS-파생형)

기준일 : 2021-04-09

공시일:

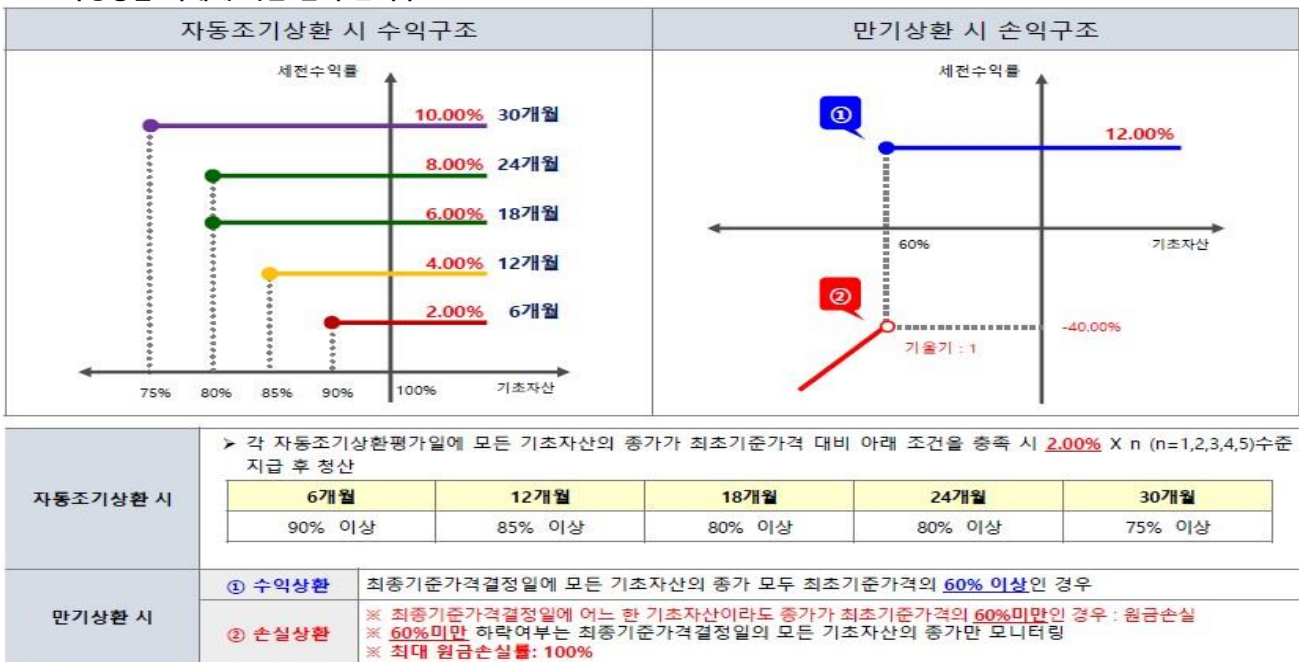
2021-04-12

## 1. 계약금액

(단위: 백만원)

구분	거래대상	거래유형	매수(1)	매도(2)	순포지션(1-2)	비고
신규	주식	ELS	0	0	0	장외
누계	주식	ELS	3,022		3,022	장외
합계			3,022		3,022	

## 2. 파생상품 거래에 따른 만기 손익구조



(단위: 백만원)

## 3. 시나리오법에 의한 손익변동

91

(단위: 백만원)

## 4. 최대손실금액 (VaR : 99%, 10일)

1

# 펀드명 : BNK리자드지수연계증권HS(KRW)N-9호(ELS-파생형)

기준일 : 2021-04-09

공시일:

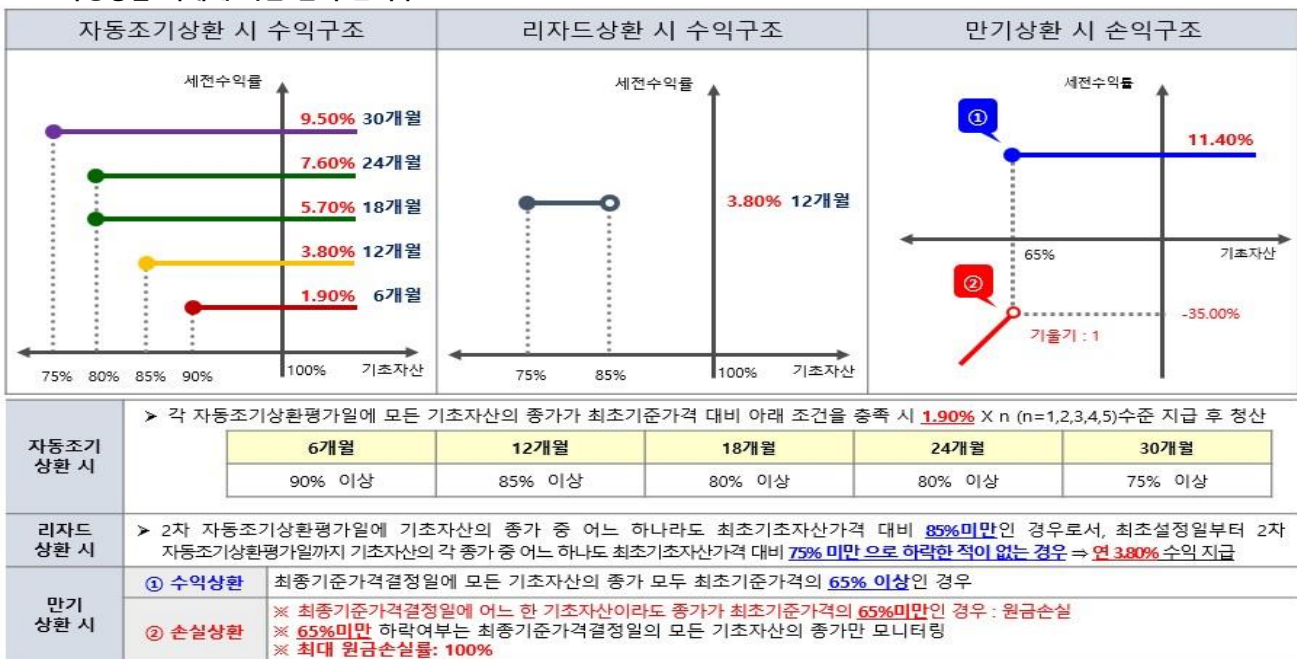
2021-04-12

## 1. 계약금액

(단위: 백만원)

구분	거래대상	거래유형	매수(1)	매도(2)	순포지션(1-2)	비고
신규	주식	ELS	0	0	0	장외
누계	주식	ELS	4,020		4,020	장외
합계			4,020		4,020	

## 2. 파생상품 거래에 따른 만기 손익구조



(단위: 백만원)

## 3. 시나리오법에 의한 손익변동

126

## 4. 최대손실금액 (VaR : 99%, 10일)

(단위: 백만원)

3

# 펀드명 : BNK지수연계증권HS(KRW)N-10호(ELS-파생형)

기준일 : 2021-04-09

공시일: 2021-04-12

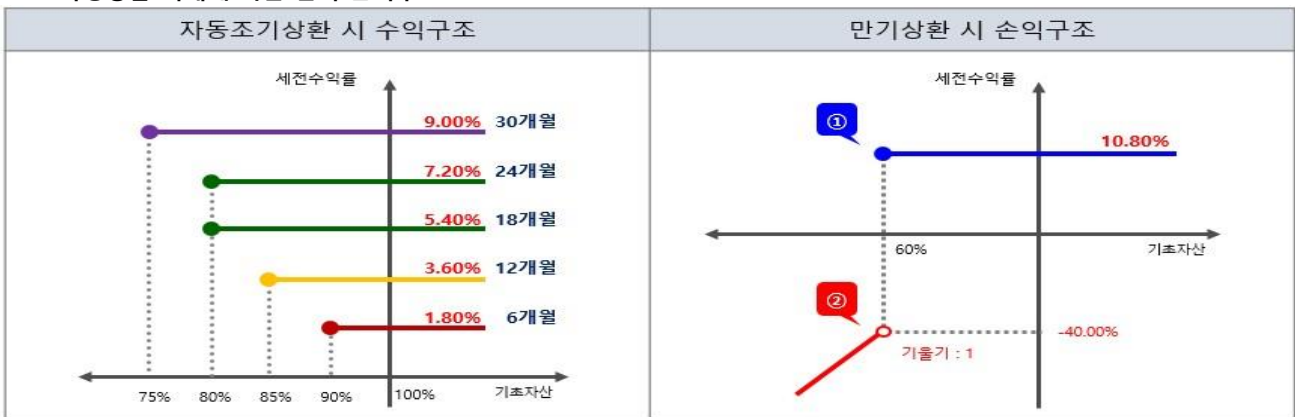
2021-04-12

## 1. 계약금액

(단위: 백만원)

구분	거래대상	거래유형	매수(1)	매도(2)	순포지션(1-2)	비고
신규	주식	ELS	0	0	0	장외
누계	주식	ELS	373		373	장외
합계			373		373	

## 2. 파생상품 거래에 따른 만기 손익구조



➢ 각 자동조기상환평가일에 모든 기초자산의 증가가 최초기준가격 대비 아래 조건을 충족 시  $1.80\% \times n$  (n=1,2,3,4,5)수준 지급 후 청산

자동조기상환 시	6개월	12개월	18개월	24개월	30개월
	90% 이상	85% 이상	80% 이상	80% 이상	75% 이상

① 수익상환	최종기준가격결정일에 모든 기초자산의 증가 모두 최초기준가격의 <b>60% 이상</b> 인 경우
② 손실상환	<ul style="list-style-type: none"> <li>※ 최종기준가격결정일에 어느 한 기초자산이라도 증가가 최초기준가격의 <b>60%미만</b>인 경우 : 원금손실</li> <li>※ <b>60%미만</b> 하락여부는 최종기준가격결정일의 모든 기초자산의 증가만 모니터링</li> <li>※ <b>최대 원금손실률: 100%</b></li> </ul>

(단위: 백만원)

## 3. 시나리오법에 의한 손익변동

12

(단위: 백만원)

## 4. 최대손실금액 (VaR : 99%, 10일)

1

# 펀드명 : BNK리자드지수연계증권HS(KRW)K-8호[ELS-파생형]

기준일 : 2021-04-09

공시일:

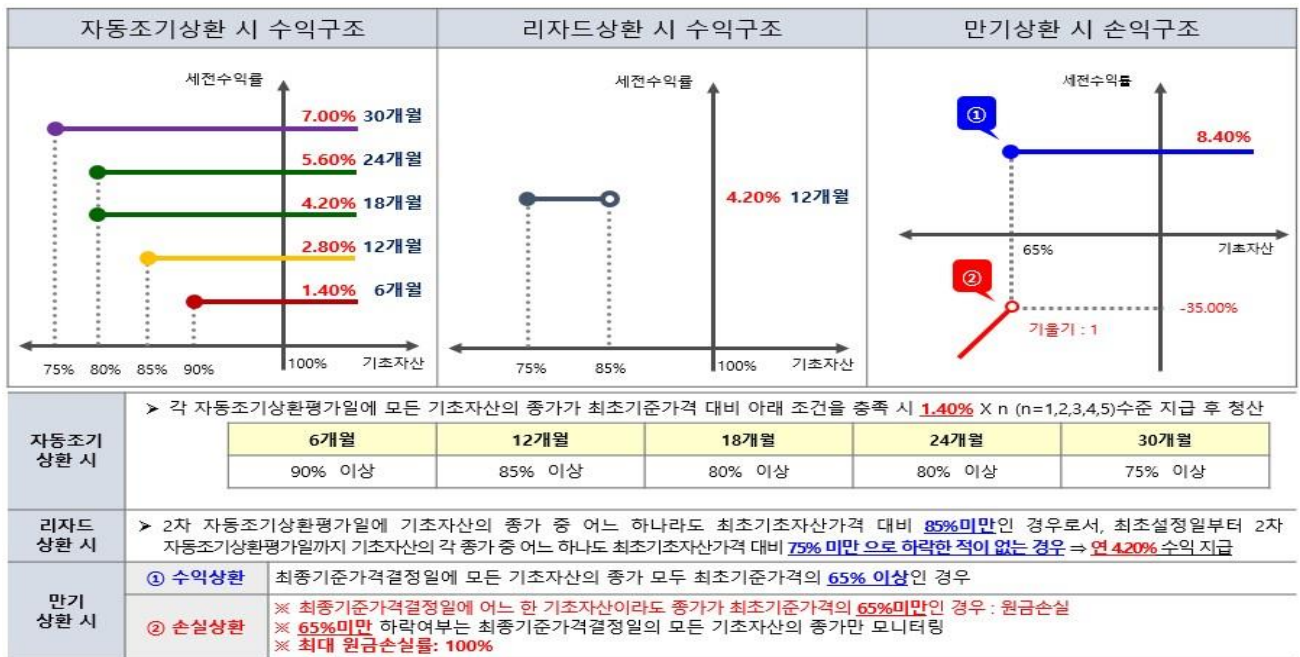
2021-04-12

## 1. 계약금액

(단위: 백만원)

구분	거래대상	거래유형	매수(1)	매도(2)	순포지션(1-2)	비고
신규	주식	ELS	0	0	0	장외
누계	주식	ELS	622		622	장외
합계			622		622	

## 2. 파생상품 거래에 따른 만기 손익구조



(단위: 백만원)

## 3. 시나리오법에 의한 손익변동

20

(단위: 백만원)

## 4. 최대손실금액 (VaR : 99%, 10일)

0

# 펀드명 : BNK지수연계증권HS(KRW)N-11호 [ELS-파생형]

기준일 : 2021-04-09

공시일: 2021-04-12

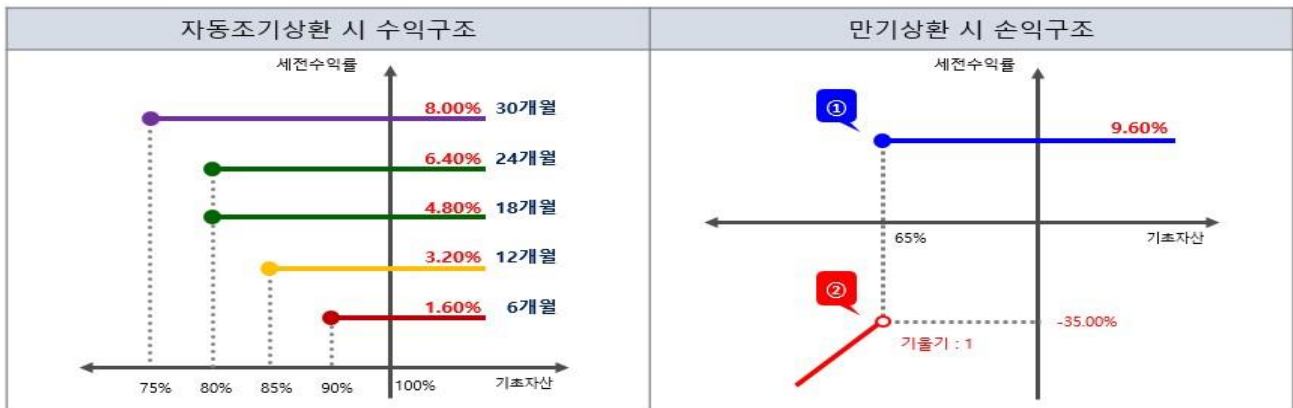
2021-04-12

## 1. 계약금액

(단위: 백만원)

구분	거래대상	거래유형	매수(1)	매도(2)	순포지션(1-2)	비고
신규	주식	ELS	0	0	0	장외
누계	주식	ELS	1,269		1,269	장외
합계			1,269		1,269	

## 2. 파생상품 거래에 따른 만기 손익구조



자동조기상환 시	> 각 자동조기상환평가일에 모든 기초자산의 증가가 최초기준가격 대비 아래 조건을 충족 시 <b>1.60%</b> X n (n=1,2,3,4,5)수준 지급 후 청산				
	6개월	12개월	18개월	24개월	30개월
	90% 이상	85% 이상	80% 이상	80% 이상	75% 이상
만기상환 시	① 수익상환	최종기준가격결정일에 모든 기초자산의 증가 모두 최초기준가격의 <b>65% 이상</b> 인 경우			
	② 손실상환	※ 최종기준가격결정일에 어느 한 기초자산이라도 증가가 최초기준가격의 <b>65%미만</b> 인 경우 : 원금손실 ※ <b>65%미만</b> 하락여부는 최종기준가격결정일의 모든 기초자산의 증가만 모니터링 ※ <b>최대 원금손실률: 100%</b>			

(단위: 백만원)

## 3. 시나리오법에 의한 손익변동

47

## 4. 최대손실금액 (VaR : 99%, 10일)

(단위: 백만원)

3

# 펀드명 : BNK리자드지수연계증권HS(KRW)N-13호[ELS-파생형]

기준일 : 2021-04-09

공시일:

2021-04-12

## 1. 계약금액

(단위: 백만원)

구분	거래대상	거래유형	매수(1)	매도(2)	순포지션(1-2)	비고
신규	주식	ELS	0	0	0	장외
누계	주식	ELS	746		746	장외
합계			746		746	

## 2. 파생상품 거래에 따른 만기 손익구조

자동조기상환 시 수익구조	리자드상환 시 수익구조	만기상환 시 손익구조										
<p>세전수익률</p> <p>7.50% 30개월</p> <p>6.00% 24개월</p> <p>4.50% 18개월</p> <p>3.00% 12개월</p> <p>1.50% 6개월</p> <p>75% 80% 85% 90% 100% 기초자산</p>	<p>세전수익률</p> <p>3.00% 12개월</p> <p>75% 85% 100% 기초자산</p>	<p>세전수익률</p> <p>9.00%</p> <p>65%</p> <p>기초자산</p> <p>-35.00%</p> <p>가율기 : 1</p>										
<p>자 동 조 기 상 환 시</p> <p>▶ 각 자동조기상환평가일에 모든 기초자산의 증가가 최초기준가격 대비 아래 조건을 충족 시 1.50% X n (n=1,2,3,4,5)수준 지급 후 청산</p> <table border="1"> <thead> <tr> <th>6개월</th> <th>12개월</th> <th>18개월</th> <th>24개월</th> <th>30개월</th> </tr> </thead> <tbody> <tr> <td>90% 이상</td> <td>85% 이상</td> <td>80% 이상</td> <td>80% 이상</td> <td>75% 이상</td> </tr> </tbody> </table>	6개월	12개월	18개월	24개월	30개월	90% 이상	85% 이상	80% 이상	80% 이상	75% 이상	<p>리 자 드 상 환 시</p> <p>▶ 2차 자동조기상환평가일에 기초자산의 증가 중 어느 하나라도 최초기초자산가격 대비 85%미만인 경우로서, 최초설정일부터 2차 자동조기상환평가일까지 기초자산의 각 증가 중 어느 하나도 최초기초자산가격 대비 75% 미만으로 하락한 적이 없는 경우 ⇒ 연 3.00% 수익 지급</p>	<p>만 기 상 환 시</p> <p>① 수익상환 최종기준가격결정일에 모든 기초자산의 증가 모두 최초기준가격의 65% 이상인 경우</p> <p>② 손실상환 ※ 최종기준가격결정일에 어느 한 기초자산이라도 증가가 최초기준가격의 65%미만인 경우 : 원금손실 ※ 65%미만 하락여부는 최종기준가격결정일의 모든 기초자산의 증가만 모니터링 ※ 최대 원금손실률: 100%</p>
6개월	12개월	18개월	24개월	30개월								
90% 이상	85% 이상	80% 이상	80% 이상	75% 이상								

(단위: 백만원)

## 3. 시나리오법에 의한 손익변동

27

## 4. 최대손실금액 (VaR : 99%, 10일)

(단위: 백만원)

3

# 펀드명 : BNK지수연계증권HS(KRW)N-12호[ELS-파생형]

기준일 : 2021-04-09

공시일: 2021-04-12

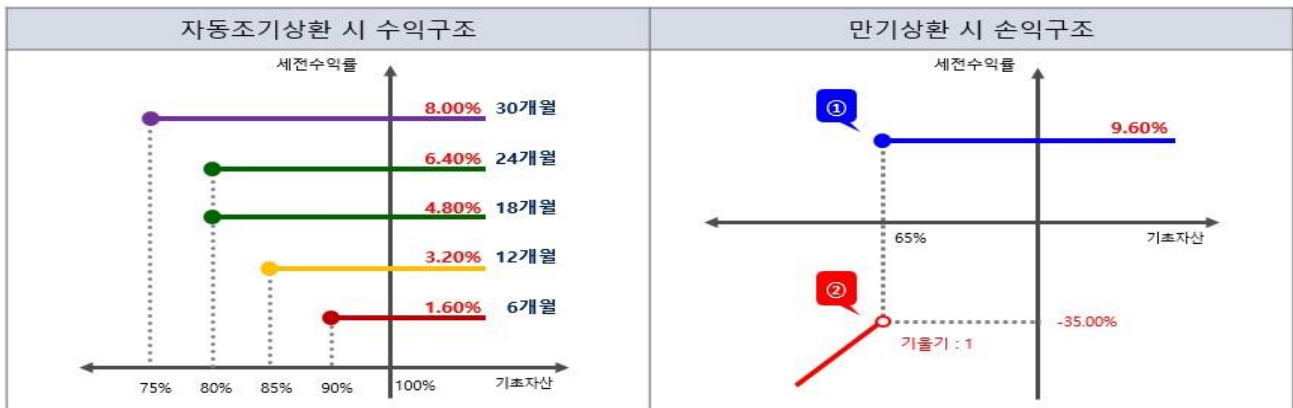
2021-04-12

## 1. 계약금액

(단위: 백만원)

구분	거래대상	거래유형	매수(1)	매도(2)	순포지션(1-2)	비고
신규	주식	ELS	0	0	0	장외
누계	주식	ELS	1,562		1,562	장외
합계			1,562		1,562	

## 2. 파생상품 거래에 따른 만기 손익구조



자동조기상환 시	> 각 자동조기상환평기일에 모든 기초자산의 증가가 최초기준가격 대비 아래 조건을 충족 시 <b>1.60%</b> X n (n=1,2,3,4,5)수준 지급 후 청산				
	6개월	12개월	18개월	24개월	30개월
	90% 이상	85% 이상	80% 이상	80% 이상	75% 이상
만기상환 시	① 수익상환	최종기준가격결정일에 모든 기초자산의 증가 모두 최초기준가격의 <b>65% 이상</b> 인 경우			
	② 손실상환	※ 최종기준가격결정일에 어느 한 기초자산이라도 증가가 최초기준가격의 <b>65%미만</b> 인 경우 : 원금손실 ※ <b>65%미만</b> 하락여부는 최종기준가격결정일의 모든 기초자산의 증가만 모니터링 ※ <b>최대 원금손실률: 100%</b>			

(단위: 백만원)

## 3. 시나리오법에 의한 손익변동

59

## 4. 최대손실금액 (VaR : 99%, 10일)

(단위: 백만원)

7

# 펀드명 : BNK리자드지수연계증권HS(KRW)N-14호[ELS-파생형]

기준일 : 2021-04-09

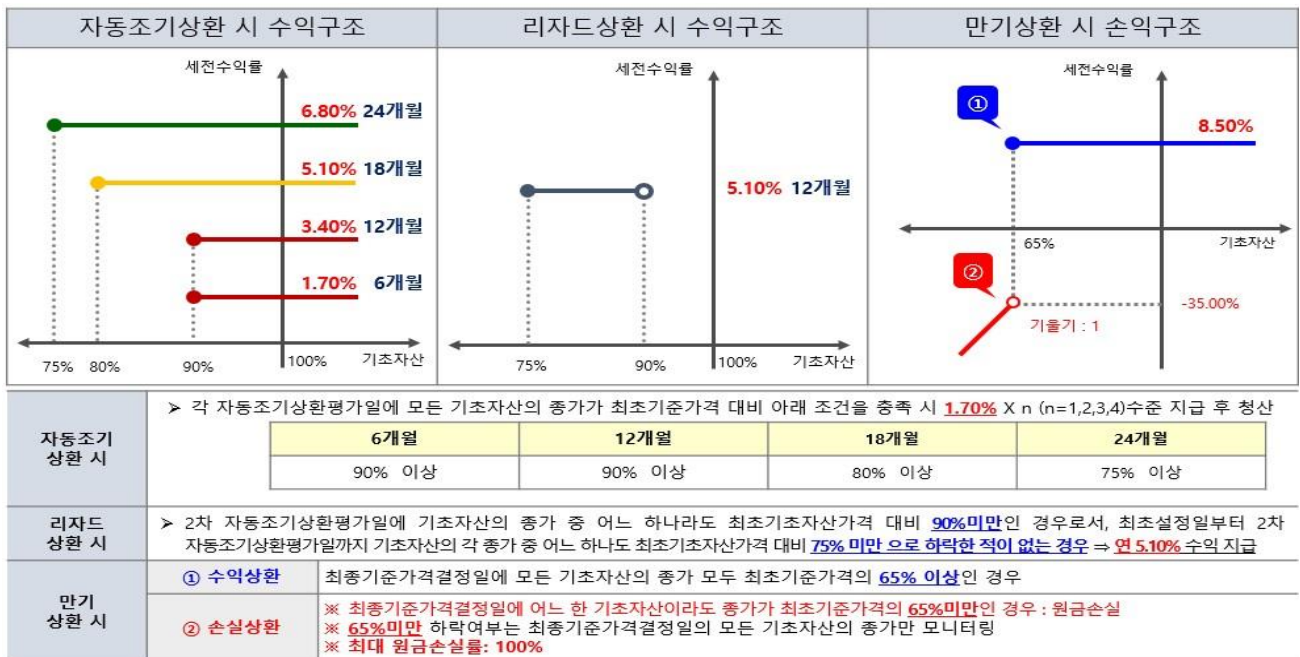
공시일: 2021-04-12

## 1. 계약금액

(단위: 백만원)

구분	거래대상	거래유형	매수(1)	매도(2)	순포지션(1-2)	비고
신규	주식	ELS	0	0	0	장외
누계	주식	ELS	5,039		5,039	장외
합계			5,039		5,039	

## 2. 파생상품 거래에 따른 만기 손익구조



(단위: 백만원)

## 3. 시나리오법에 의한 손익변동

178

## 4. 최대손실금액 (VaR : 99%, 10일)

(단위: 백만원)

29

# 펀드명 : BNK지수연계증권HS(KRW)N-15호[ELS-파생형]

기준일 : 2021-04-09

공시일: 2021-04-12

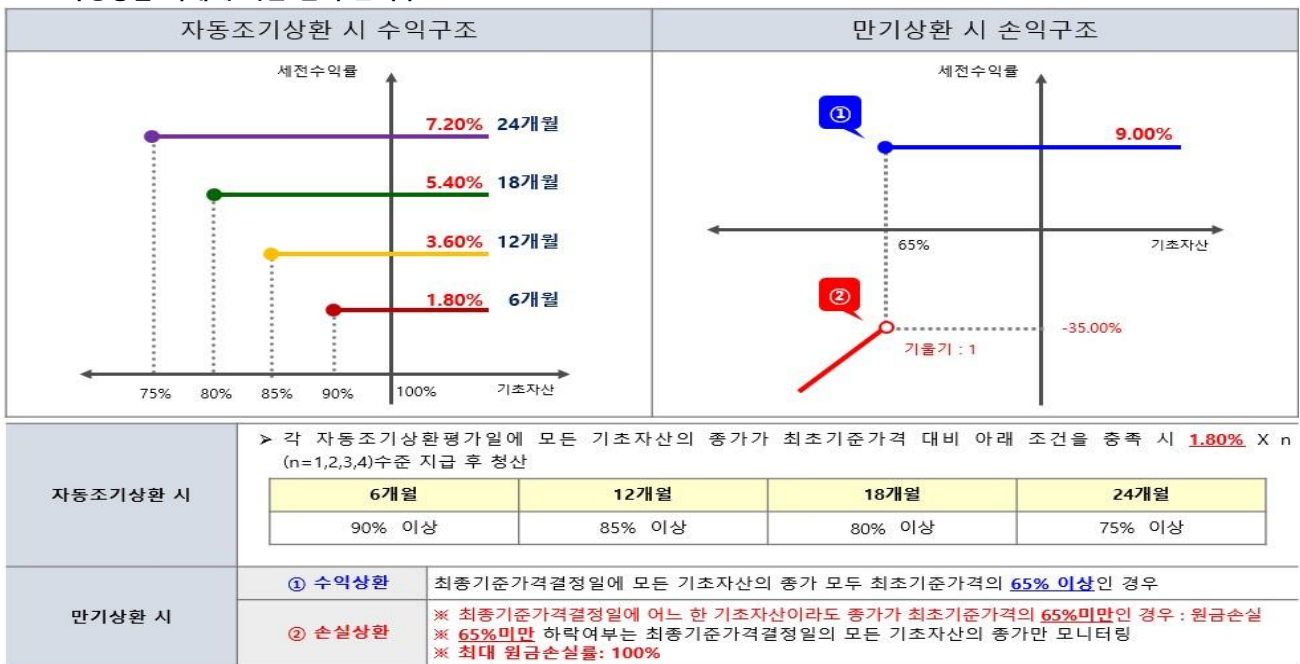
2021-04-12

## 1. 계약금액

(단위: 백만원)

구분	거래대상	거래유형	매수(1)	매도(2)	순포지션(1-2)	비고
신규	주식	ELS	0	0	0	장외
누계	주식	ELS	5,679		5,679	장외
합계			5,679		5,679	

## 2. 파생상품 거래에 따른 만기 손익구조



(단위: 백만원)

## 3. 시나리오법에 의한 손익변동

205

## 4. 최대손실금액 (VaR : 99%, 10일)

(단위: 백만원)

30

# 펀드명 : BNK지수연계증권HS(KRW)K-10호[ELS-파생형]

기준일 : 2021-04-09

공시일: 2021-04-12

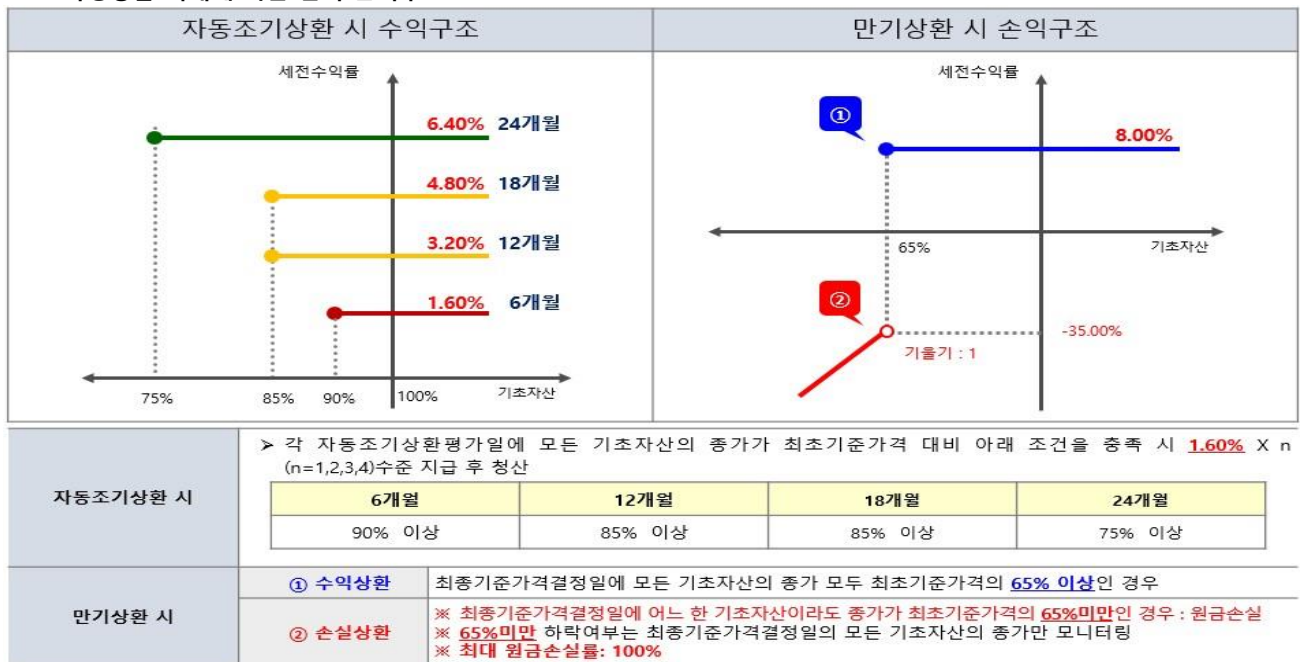
2021-04-12

## 1. 계약금액

(단위: 백만원)

구분	거래대상	거래유형	매수(1)	매도(2)	순포지션(1-2)	비고
신규	주식	ELS	0	0	0	장외
누계	주식	ELS	489		489	장외
합계			489		489	

## 2. 파생상품 거래에 따른 만기 손익구조



(단위: 백만원)

## 3. 시나리오법에 의한 손익변동

18

## 4. 최대손실금액 (VaR : 99%, 10일)

(단위: 백만원)

2

# 펀드명 : BNK리자드지수연계증권HS(KRW)N-17호[ELS-파생형]

기준일 : 2021-04-09

공시일: 2021-04-12

2021-04-12

## 1. 계약금액

(단위: 백만원)

구분	거래대상	거래유형	매수(1)	매도(2)	순포지션(1-2)	비고
신규	주식	ELS	0	0	0	장외
누계	주식	ELS	4,216		4,216	장외
합계			4,216		4,216	

## 2. 파생상품 거래에 따른 만기 손익구조

자동조기상환 시 수익구조	리자드상환 시 수익구조	만기상환 시 손익구조								
<p>자 동 조 기 상 환 시</p> <p>&gt; 각 자동조기상환평가일에 모든 기초자산의 증가가 최초기준가격 대비 아래 조건을 충족 시 1.65% X n (n=1,2,3,4)수준 지급 후 청산</p> <table border="1"> <thead> <tr> <th>6개월</th> <th>12개월</th> <th>18개월</th> <th>24개월</th> </tr> </thead> <tbody> <tr> <td>90% 이상</td> <td>90% 이상</td> <td>80% 이상</td> <td>75% 이상</td> </tr> </tbody> </table>	6개월	12개월	18개월	24개월	90% 이상	90% 이상	80% 이상	75% 이상	<p>리 자 드 상 환 시</p> <p>&gt; 2차 자동조기상환평가일에 기초자산의 증가 중 어느 하나라도 최초기초자산가격 대비 90%미만인 경우로서, 최초설정일부터 2차 자동조기상환평가일까지 기초자산의 각 증가 중 어느 하나도 최초기초자산가격 대비 75% 미만으로 하락한 적이 없는 경우 ⇒ 연 4.95% 수익 지급</p>	<p>만 기 상 환 시</p> <p>① 수익상환 : 최종기준가격결정일에 모든 기초자산의 증가 모두 최초기준가격의 65% 이상인 경우</p> <p>② 손실상환 : ※ 최종기준가격결정일에 어느 한 기초자산이라도 증가가 최초기준가격의 65%미만인 경우 : 원금손실                  ※ 65%미만 하락여부는 최종기준가격결정일의 모든 기초자산의 증가만 모니터링                  ※ 최대 원금손실률: 100%</p>
6개월	12개월	18개월	24개월							
90% 이상	90% 이상	80% 이상	75% 이상							

(단위: 백만원)

## 3. 시나리오법에 의한 손익변동

156

## 4. 최대손실금액 (VaR : 99%, 10일)

(단위: 백만원)

32

# 펀드명 : BNK지수연계증권HS(KRW)K-11호[ELS-파생형]

기준일 : 2021-04-09

공시일: 2021-04-12

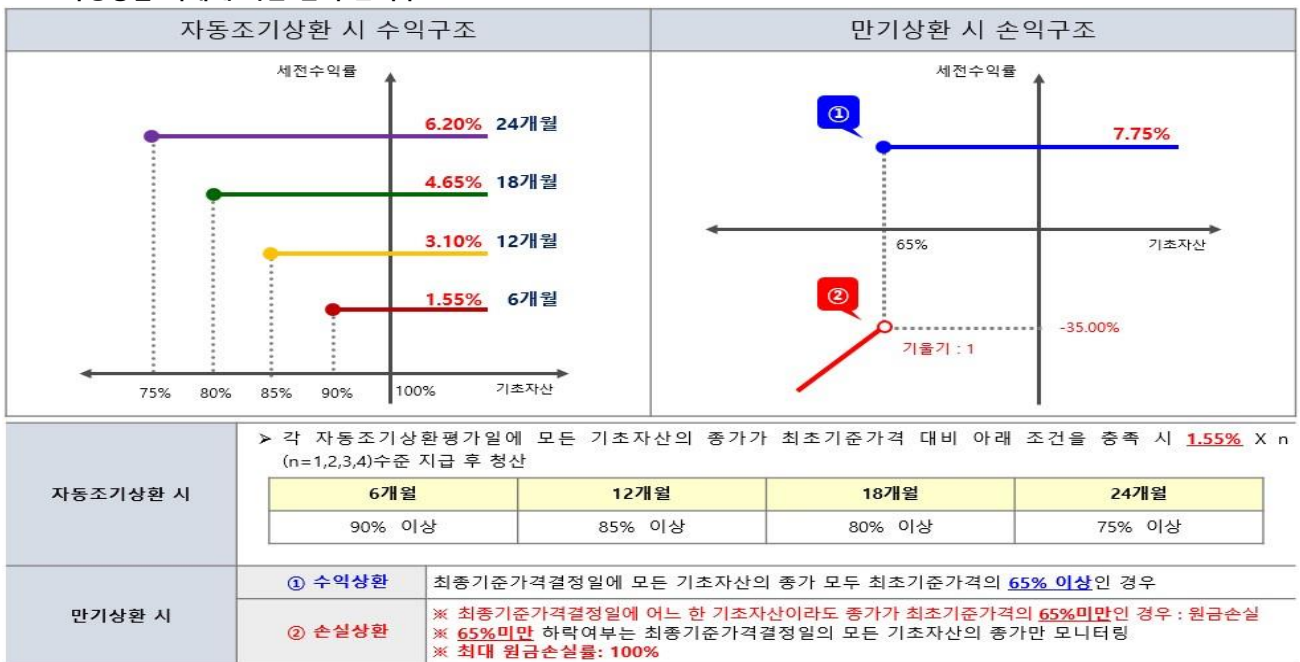
2021-04-12

## 1. 계약금액

(단위: 백만원)

구분	거래대상	거래유형	매수(1)	매도(2)	순포지션(1-2)	비고
신규	주식	ELS	0	0	0	장외
누계	주식	ELS	592		592	장외
합계			592		592	

## 2. 파생상품 거래에 따른 만기 손익구조



(단위: 백만원)

## 3. 시나리오법에 의한 손익변동

23

## 4. 최대손실금액 (VaR : 99%, 10일)

(단위: 백만원)

3

# 펀드명 : BNK지수연계증권HS(KRW)N-18호[ELS-파생형]

기준일 : 2021-04-09

공시일: 2021-04-12

2021-04-12

## 1. 계약금액

(단위: 백만원)

구분	거래대상	거래유형	매수(1)	매도(2)	순포지션(1-2)	비고
신규	주식	ELS	0	0	0	장외
누계	주식	ELS	5,868		5,868	장외
합계			5,868		5,868	

## 2. 파생상품 거래에 따른 만기 손익구조



(단위: 백만원)

## 3. 시나리오법에 의한 손익변동

223

## 4. 최대손실금액 (VaR : 99%, 10일)

(단위: 백만원)

25

# 펀드명 : BNK지수연계증권HS(KRW)N-19호[ELS-파생형]

기준일 : 2021-04-09

공시일:

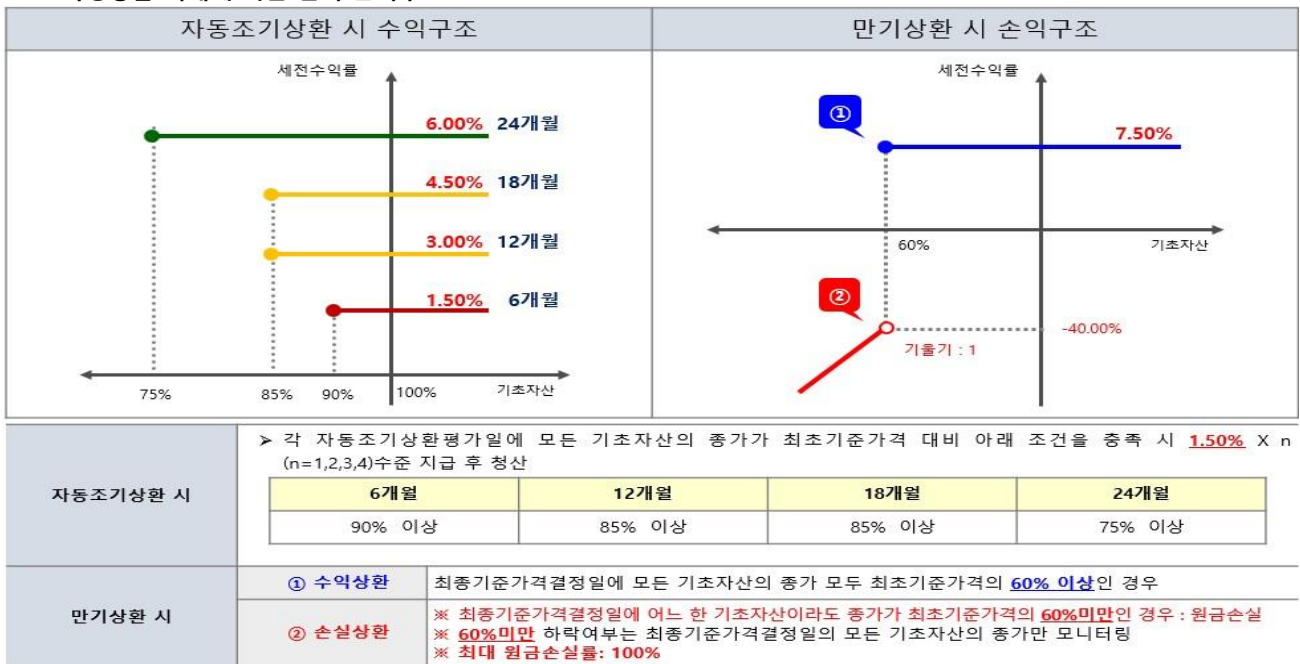
2021-04-12

## 1. 계약금액

(단위: 백만원)

구분	거래대상	거래유형	매수(1)	매도(2)	순포지션(1-2)	비고
신규	주식	ELS	0	0	0	장외
누계	주식	ELS	2,494		2,494	장외
합계			2,494		2,494	

## 2. 파생상품 거래에 따른 만기 손익구조



(단위: 백만원)

## 3. 시나리오법에 의한 손익변동

90

## 4. 최대손실금액 (VaR : 99%, 10일)

(단위: 백만원)

11

# 펀드명 : BNK리자드지수연계증권HS(KRW)N-20호[ELS-파생형]

기준일 : 2021-04-09

공시일: 2021-04-12

2021-04-12

## 1. 계약금액

(단위: 백만원)

구분	거래대상	거래유형	매수(1)	매도(2)	순포지션(1-2)	비고
신규	주식	ELS	0	0	0	장외
누계	주식	ELS	3,198		3,198	장외
합계			3,198		3,198	

## 2. 파생상품 거래에 따른 만기 손익구조

자동조기상환 시 수익구조	리자드상환 시 수익구조	만기상환 시 손익구조								
<p>자 동 조 기 상 환 시</p> <p>&gt; 각 자동조기상환평가일에 모든 기초자산의 증가가 최초기준가격 대비 아래 조건을 충족 시 1.65% X n (n=1,2,3,4)수준 지급 후 청산</p> <table border="1"> <thead> <tr> <th>6개월</th> <th>12개월</th> <th>18개월</th> <th>24개월</th> </tr> </thead> <tbody> <tr> <td>90% 이상</td> <td>90% 이상</td> <td>80% 이상</td> <td>75% 이상</td> </tr> </tbody> </table>	6개월	12개월	18개월	24개월	90% 이상	90% 이상	80% 이상	75% 이상	<p>리 자 드 상 환 시</p> <p>&gt; 2차 자동조기상환평가일에 기초자산의 증가 중 어느 하나라도 최초기초자산가격 대비 90%미만인 경우로서, 최초설정일부터 2차 자동조기상환평가일까지 기초자산의 각 증가 중 어느 하나도 최초기초자산가격 대비 75% 미만으로 하락한 적이 없는 경우 ⇒ 연 4.95% 수익 지급</p>	<p>① 수익상환</p> <p>최종기준가격결정일에 모든 기초자산의 증가 모두 최초기준가격의 65% 이상인 경우</p> <p>② 손실상환</p> <p>※ 최종기준가격결정일에 어느 한 기초자산이라도 증가가 최초기준가격의 65%미만인 경우 : 원금손실                  ※ 65%미만 하락여부는 최종기준가격결정일의 모든 기초자산의 증가만 모니터링                  ※ 최대 원금손실률: 100%</p>
6개월	12개월	18개월	24개월							
90% 이상	90% 이상	80% 이상	75% 이상							

(단위: 백만원)

## 3. 시나리오법에 의한 손익변동

137

## 4. 최대손실금액 (VaR : 99%, 10일)

(단위: 백만원)

24

# 펀드명 : BNK지수연계증권HS(KRW)N-21호[ELS-파생형]

기준일 : 2021-04-09

공시일: 2021-04-12

2021-04-12

## 1. 계약금액

(단위: 백만원)

구분	거래대상	거래유형	매수(1)	매도(2)	순포지션(1-2)	비고
신규	주식	ELS	0	0	0	장외
누계	주식	ELS	1,444		1,444	장외
합계			1,444		1,444	

## 2. 파생상품 거래에 따른 만기 손익구조



(단위: 백만원)

## 3. 시나리오법에 의한 손익변동

62

## 4. 최대손실금액 (VaR : 99%, 10일)

(단위: 백만원)

11

# 펀드명 : BNK지수연계증권HS(KRW)N-22호[ELS-파생형]

기준일 : 2021-04-09

공시일: 2021-04-12

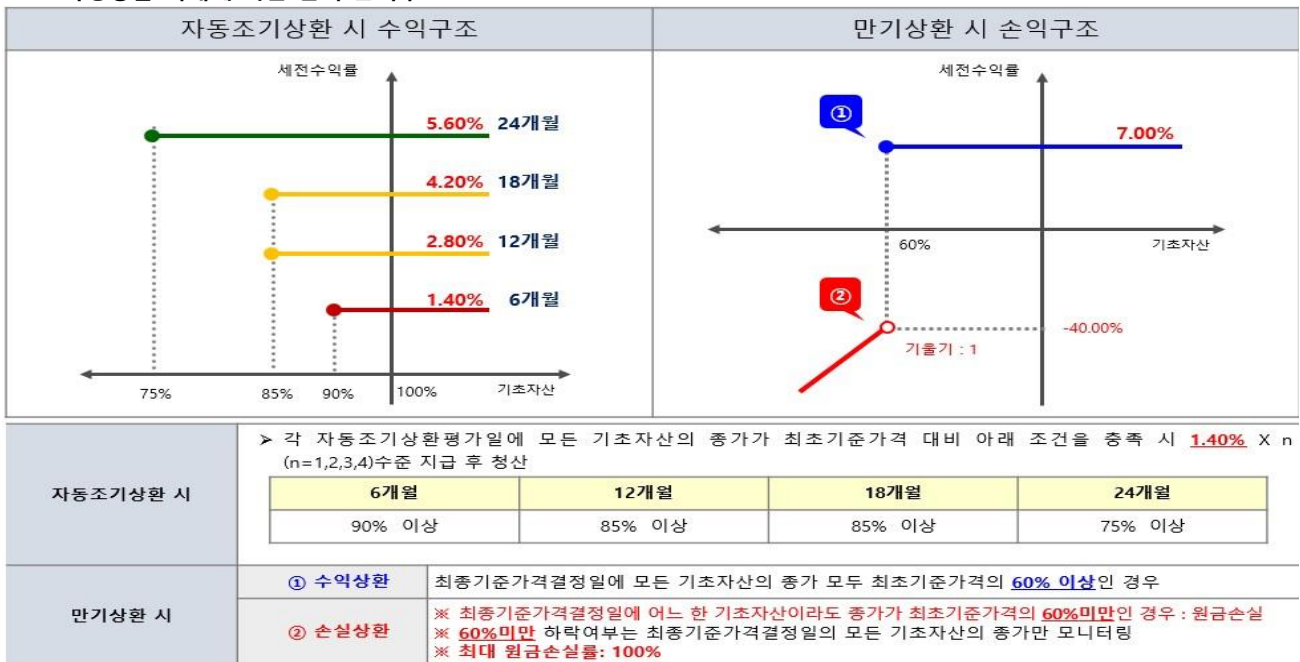
2021-04-12

## 1. 계약금액

(단위: 백만원)

구분	거래대상	거래유형	매수(1)	매도(2)	순포지션(1-2)	비고
신규	주식	ELS	0	0	0	장외
누계	주식	ELS	216		216	장외
합계			216		216	

## 2. 파생상품 거래에 따른 만기 손익구조



(단위: 백만원)

## 3. 시나리오법에 의한 손익변동

9

(단위: 백만원)

## 4. 최대손실금액 (VaR : 99%, 10일)

1

# 펀드명 : BNK지수연계증권HS(KRW)K-12호[ELS-파생형]

기준일 : 2021-04-09

공시일: 2021-04-12

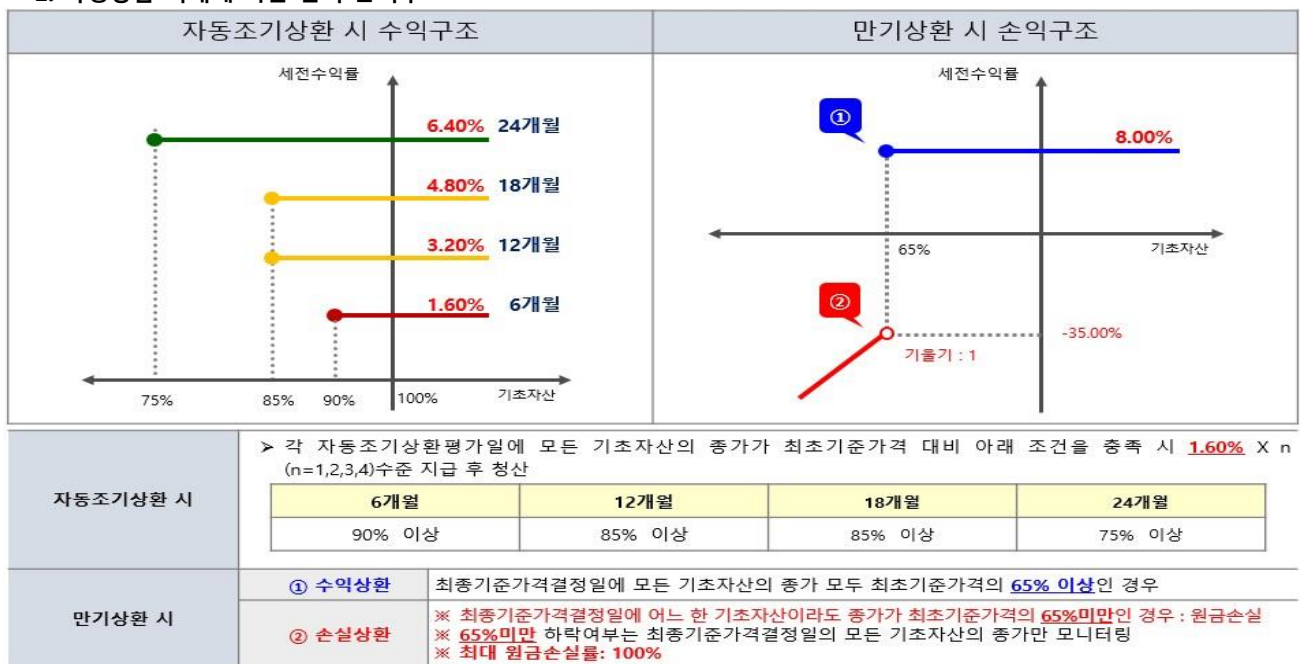
2021-04-12

## 1. 계약금액

(단위: 백만원)

구분	거래대상	거래유형	매수(1)	매도(2)	순포지션(1-2)	비고
신규	주식	ELS	0	0	0	장외
누계	주식	ELS	589		589	장외
합계			589		589	

## 2. 파생상품 거래에 따른 만기 손익구조



(단위: 백만원)

## 3. 시나리오법에 의한 손익변동

25

## 4. 최대손실금액 (VaR : 99%, 10일)

(단위: 백만원)

5

# 펀드명 : BNK리자드지수연계증권HS(KRW)N-23호[ELS-파생형]

기준일 : 2021-04-09

공시일: 2021-04-12

2021-04-12

## 1. 계약금액

(단위: 백만원)

구분	거래대상	거래유형	매수(1)	매도(2)	순포지션(1-2)	비고
신규	주식	ELS	0	0	0	장외
누계	주식	ELS	1,941		1,941	장외
합계			1,941		1,941	

## 2. 파생상품 거래에 따른 만기 손익구조

자동조기상환 시 수익구조	리자드상환 시 수익구조	만기상환 시 손익구조								
<p>자 동 조 기 상 환 시</p> <p>&gt; 각 자동조기상환평가일에 모든 기초자산의 증가가 최초기준가격 대비 아래 조건을 충족 시 1.65% X n (n=1,2,3,4)수준 지급 후 청산</p> <table border="1"> <thead> <tr> <th>6개월</th> <th>12개월</th> <th>18개월</th> <th>24개월</th> </tr> </thead> <tbody> <tr> <td>90% 이상</td> <td>90% 이상</td> <td>80% 이상</td> <td>75% 이상</td> </tr> </tbody> </table>	6개월	12개월	18개월	24개월	90% 이상	90% 이상	80% 이상	75% 이상	<p>리 자 드 상 환 시</p> <p>&gt; 2차 자동조기상환평가일에 기초자산의 증가 중 어느 하나라도 최초기초자산가격 대비 90%미만인 경우로서, 최초설정일부터 2차 자동조기상환평가일까지 기초자산의 각 증가 중 어느 하나도 최초기초자산가격 대비 75% 미만으로 하락한 적이 없는 경우 ⇒ 연 4.95% 수익 지급</p>	<p>만 기 상 환 시</p> <p>① 수익상환 최종기준가격결정일에 모든 기초자산의 증가 모두 최초기준가격의 65% 이상인 경우</p> <p>② 손실상환 ※ 최종기준가격결정일에 어느 한 기초자산이라도 증가가 최초기준가격의 65%미만인 경우 : 원금손실 ※ 65%미만 하락여부는 최종기준가격결정일의 모든 기초자산의 증가만 모니터링 ※ 최대 원금손실률: 100%</p>
6개월	12개월	18개월	24개월							
90% 이상	90% 이상	80% 이상	75% 이상							

(단위: 백만원)

## 3. 시나리오법에 의한 손익변동

98

## 4. 최대손실금액 (VaR : 99%, 10일)

(단위: 백만원)

8

# 펀드명 : BNK지수연계증권HS(KRW)K-13호[ELS-파생형]

기준일 : 2021-04-09

공시일: 2021-04-12

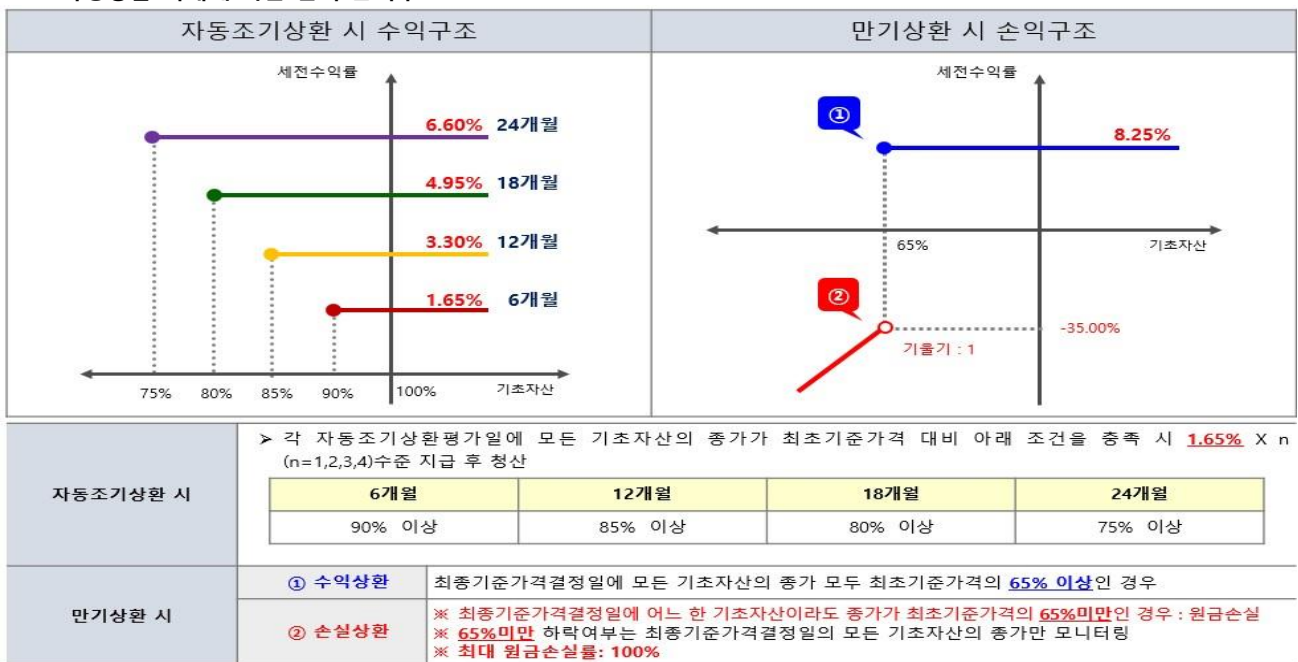
2021-04-12

## 1. 계약금액

(단위: 백만원)

구분	거래대상	거래유형	매수(1)	매도(2)	순포지션(1-2)	비고
신규	주식	ELS	0	0	0	장외
누계	주식	ELS	747		747	장외
합계			747		747	

## 2. 파생상품 거래에 따른 만기 손익구조



(단위: 백만원)

## 3. 시나리오법에 의한 손익변동

34

(단위: 백만원)

## 4. 최대손실금액 (VaR : 99%, 10일)

12

# 펀드명 : BNK지수연계증권HS(KRW)N-24호[ELS-파생형]

기준일 : 2021-04-09

공시일:

2021-04-12

## 1. 계약금액

(단위: 백만원)

구분	거래대상	거래유형	매수(1)	매도(2)	순포지션(1-2)	비고
신규	주식	ELS	0	0	0	장외
누계	주식	ELS	1,166		1,166	장외
합계			1,166		1,166	

## 2. 파생상품 거래에 따른 만기 손익구조



(단위: 백만원)

## 3. 시나리오법에 의한 손익변동

56

## 4. 최대손실금액 (VaR : 99%, 10일)

(단위: 백만원)

10

# 펀드명 : BNK지수연계증권HS(KRW)N-25호[ELS-파생형]

기준일 : 2021-04-09

공시일: 2021-04-12

2021-04-12

## 1. 계약금액

(단위: 백만원)

구분	거래대상	거래유형	매수(1)	매도(2)	순포지션(1-2)	비고
신규	주식	ELS	0	0	0	장외
누계	주식	ELS	604		604	장외
합계			604		604	

## 2. 파생상품 거래에 따른 만기 손익구조



(단위: 백만원)

## 3. 시나리오법에 의한 손익변동

27

## 4. 최대손실금액 (VaR : 99%, 10일)

(단위: 백만원)

3

# 펀드명 : BNK리자드지수연계증권HS(KRW)N-26호[ELS-파생형]

기준일 : 2021-04-09

공시일: 2021-04-12

2021-04-12

## 1. 계약금액

(단위: 백만원)

구분	거래대상	거래유형	매수(1)	매도(2)	순포지션(1-2)	비고
신규	주식	ELS	0	0	0	장외
누계	주식	ELS	2,040		2,040	장외
합계			2,040		2,040	

## 2. 파생상품 거래에 따른 만기 손익구조

자동조기상환 시 수익구조	리자드상환 시 수익구조	만기상환 시 손익구조								
<p>자 동 조 기 상 환 시</p> <p>&gt; 각 자동조기상환평가일에 모든 기초자산의 증가가 최초기준가격 대비 아래 조건을 충족 시 1.65% X n (n=1,2,3,4)수준 지급 후 청산</p> <table border="1"> <thead> <tr> <th>6개월</th> <th>12개월</th> <th>18개월</th> <th>24개월</th> </tr> </thead> <tbody> <tr> <td>90% 이상</td> <td>90% 이상</td> <td>80% 이상</td> <td>75% 이상</td> </tr> </tbody> </table>	6개월	12개월	18개월	24개월	90% 이상	90% 이상	80% 이상	75% 이상	<p>리 자 드 상 환 시</p> <p>&gt; 2차 자동조기상환평가일에 기초자산의 증가 중 어느 하나라도 최초기초자산가격 대비 90%미만인 경우로서, 최초설정일부터 2차 자동조기상환평가일까지 기초자산의 각 증가 중 어느 하나도 최초기초자산가격 대비 75% 미만으로 하락한 적이 없는 경우 ⇒ 연 4.95% 수익 지급</p>	<p>만 기 상 환 시</p> <p>① 수익상환 : 최종기준가격결정일에 모든 기초자산의 증가 모두 최초기준가격의 65% 이상인 경우</p> <p>② 손실상환 :                      ※ 최종기준가격결정일에 어느 한 기초자산이라도 증가가 최초기준가격의 65%미만인 경우 : 원금손실                      ※ 65%미만 하락여부는 최종기준가격결정일의 모든 기초자산의 증가만 모니터링                      ※ 최대 원금손실률: 100%</p>
6개월	12개월	18개월	24개월							
90% 이상	90% 이상	80% 이상	75% 이상							

(단위: 백만원)

## 3. 시나리오법에 의한 손익변동

116

## 4. 최대손실금액 (VaR : 99%, 10일)

(단위: 백만원)

33

# 펀드명 : BNK지수연계증권HS(KRW)K-14호[ELS-파생형]

기준일 : 2021-04-09

공시일: 2021-04-12

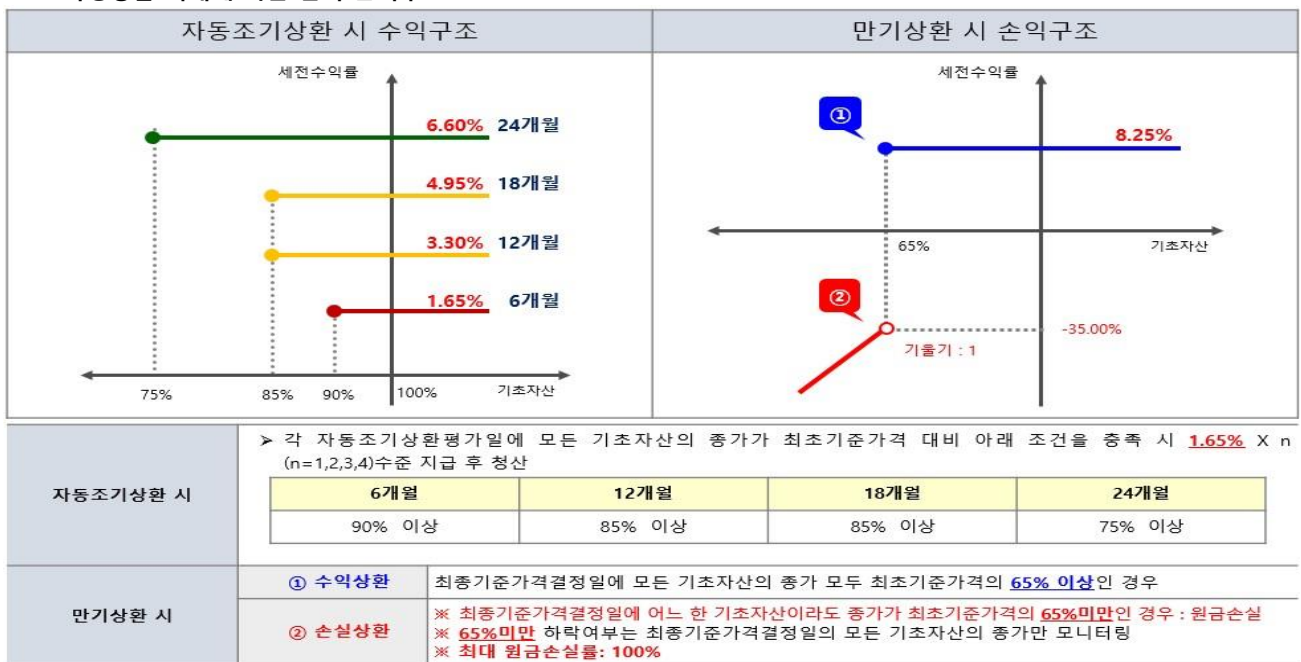
2021-04-12

## 1. 계약금액

(단위: 백만원)

구분	거래대상	거래유형	매수(1)	매도(2)	순포지션(1-2)	비고
신규	주식	ELS	0	0	0	장외
누계	주식	ELS	547		547	장외
합계			547		547	

## 2. 파생상품 거래에 따른 만기 손익구조



(단위: 백만원)

## 3. 시나리오법에 의한 손익변동

29

## 4. 최대손실금액 (VaR : 99%, 10일)

(단위: 백만원)

17

# 펀드명 : BNK지수연계증권HS(KRW)N-27호[ELS-파생형]

기준일 : 2021-04-09

공시일: 2021-04-12

2021-04-12

## 1. 계약금액

(단위: 백만원)

구분	거래대상	거래유형	매수(1)	매도(2)	순포지션(1-2)	비고
신규	주식	ELS	0	0	0	장외
누계	주식	ELS	2,053		2,053	장외
합계			2,053		2,053	

## 2. 파생상품 거래에 따른 만기 손익구조



(단위: 백만원)

## 3. 시나리오법에 의한 손익변동

112

## 4. 최대손실금액 (VaR : 99%, 10일)

(단위: 백만원)

35

# 펀드명 : BNK리자드지수연계증권HS(KRW)N-29호[ELS-파생형]

기준일 : 2021-04-09

공시일: 2021-04-12

## 1. 계약금액

(단위: 백만원)

구분	거래대상	거래유형	매수(1)	매도(2)	순포지션(1-2)	비고
신규	주식	ELS	0	0	0	장외
누계	주식	ELS	1,680		1,680	장외
합계			1,680		1,680	

## 2. 파생상품 거래에 따른 만기 손익구조

자동조기상환 시 수익구조	리자드상환 시 수익구조	만기상환 시 손익구조								
<p>자 동 조 기 상 환 시</p> <p>&gt; 각 자동조기상환평가일에 모든 기초자산의 증가가 최초기준가격 대비 아래 조건을 충족 시 1.65% X n (n=1,2,3,4)수준 지급 후 청산</p> <table border="1"> <thead> <tr> <th>6개월</th> <th>12개월</th> <th>18개월</th> <th>24개월</th> </tr> </thead> <tbody> <tr> <td>90% 이상</td> <td>90% 이상</td> <td>80% 이상</td> <td>75% 이상</td> </tr> </tbody> </table>	6개월	12개월	18개월	24개월	90% 이상	90% 이상	80% 이상	75% 이상	<p>리 자 드 상 환 시</p> <p>&gt; 2차 자동조기상환평가일에 기초자산의 증가 중 어느 하나라도 최초기초자산가격 대비 90%미만인 경우로서, 최초설정일부터 2차 자동조기상환평가일까지 기초자산의 각 증가 중 어느 하나도 최초기초자산가격 대비 75% 미만으로 하락한 적이 없는 경우 ⇒ 연 4.95% 수익 지급</p>	<p>만 기 상 환 시</p> <p>① 수익상환 : 최종기준가격결정일에 모든 기초자산의 증가 모두 최초기준가격의 65% 이상인 경우</p> <p>② 손실상환 :                      ※ 최종기준가격결정일에 어느 한 기초자산이라도 증가가 최초기준가격의 65%미만인 경우 : 원금손실                      ※ 65%미만 하락여부는 최종기준가격결정일의 모든 기초자산의 증가만 모니터링                      ※ 최대 원금손실률: 100%</p>
6개월	12개월	18개월	24개월							
90% 이상	90% 이상	80% 이상	75% 이상							

(단위: 백만원)

## 3. 시나리오법에 의한 손익변동

120

## 4. 최대손실금액 (VaR : 99%, 10일)

(단위: 백만원)

27

# 펀드명 : BNK지수연계증권HS(KRW)K-15호[ELS-파생형]

기준일 : 2021-04-09

공시일: 2021-04-12

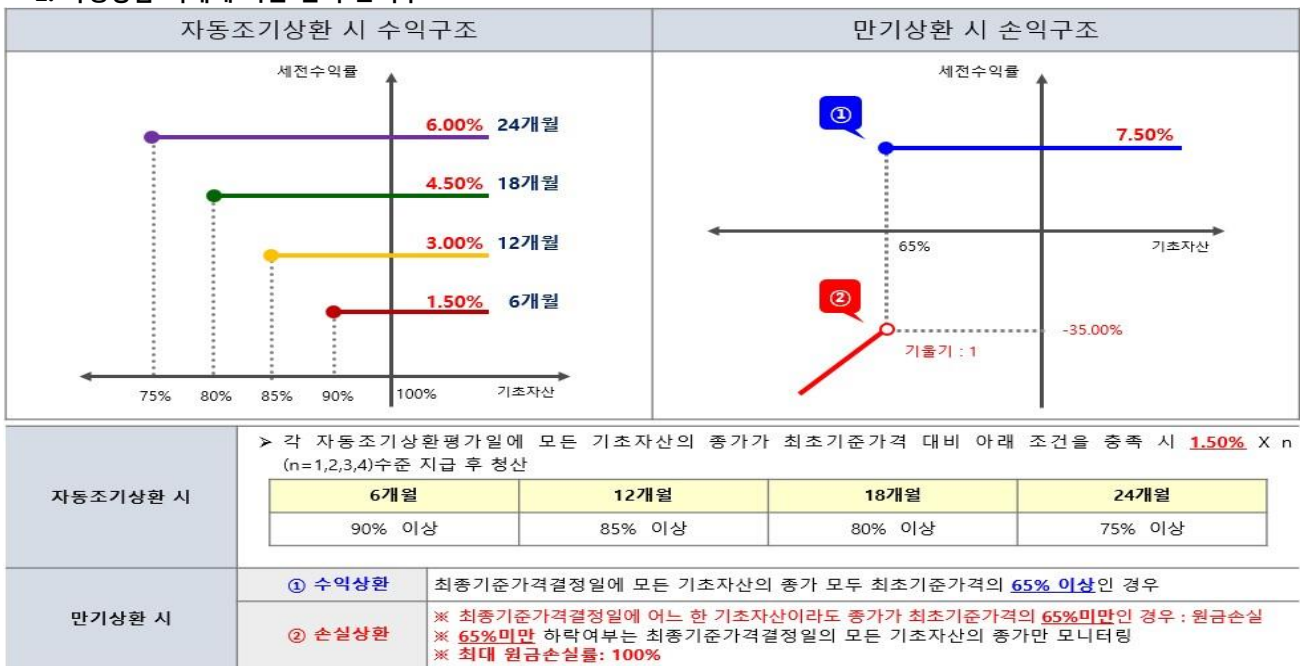
2021-04-12

## 1. 계약금액

(단위: 백만원)

구분	거래대상	거래유형	매수(1)	매도(2)	순포지션(1-2)	비고
신규	주식	ELS	0	0	0	장외
누계	주식	ELS	419		419	장외
합계			419		419	

## 2. 파생상품 거래에 따른 만기 손익구조



(단위: 백만원)

## 3. 시나리오법에 의한 손익변동

26

## 4. 최대손실금액 (VaR : 99%, 10일)

(단위: 백만원)

7

# 펀드명 : BNK지수연계증권HS(KRW)N-30호[ELS-파생형]

기준일 : 2021-04-09

공시일:

2021-04-12

## 1. 계약금액

(단위: 백만원)

구분	거래대상	거래유형	매수(1)	매도(2)	순포지션(1-2)	비고
신규	주식	ELS	0	0	0	장외
누계	주식	ELS	1,967		1,967	장외
합계			1,967		1,967	

## 2. 파생상품 거래에 따른 만기 손익구조



(단위: 백만원)

## 3. 시나리오법에 의한 손익변동

129

(단위: 백만원)

## 4. 최대손실금액 (VaR : 99%, 10일)

25

# 펀드명 : BNK리자드지수연계증권HS(KRW)N-32호[ELS-파생형]

기준일 : 2021-04-09

공시일: 2021-04-12

2021-04-12

## 1. 계약금액

(단위: 백만원)

구분	거래대상	거래유형	매수(1)	매도(2)	순포지션(1-2)	비고
신규	주식	ELS	0	0	0	장외
누계	주식	ELS	1,114		1,114	장외
합계			1,114		1,114	

## 2. 파생상품 거래에 따른 만기 손익구조

자동조기상환 시 수익구조	리자드상환 시 수익구조	만기상환 시 손익구조								
<p>자 동 조 기 상 환 시</p> <p>&gt; 각 자동조기상환평가일에 모든 기초자산의 증가가 최초기준가격 대비 아래 조건을 충족 시 1.65% X n (n=1,2,3,4)수준 지급 후 청산</p> <table border="1"> <thead> <tr> <th>6개월</th> <th>12개월</th> <th>18개월</th> <th>24개월</th> </tr> </thead> <tbody> <tr> <td>90% 이상</td> <td>90% 이상</td> <td>80% 이상</td> <td>75% 이상</td> </tr> </tbody> </table>	6개월	12개월	18개월	24개월	90% 이상	90% 이상	80% 이상	75% 이상	<p>리 자 드 상 환 시</p> <p>&gt; 2차 자동조기상환평가일에 기초자산의 증가 중 어느 하나라도 최초기초자산가격 대비 90%미만인 경우로서, 최초설정일부터 2차 자동조기상환평가일까지 기초자산의 각 증가 중 어느 하나도 최초기초자산가격 대비 75% 미만으로 하락한 적이 없는 경우 ⇒ 연 4.95% 수익 지급</p>	<p>만 기 상 환 시</p> <p>① 수익상환 최종기준가격결정일에 모든 기초자산의 증가 모두 최초기준가격의 65% 이상인 경우</p> <p>② 손실상환 ※ 최종기준가격결정일에 어느 한 기초자산이라도 증가가 최초기준가격의 65%미만인 경우 : 원금손실 ※ 65%미만 하락여부는 최종기준가격결정일의 모든 기초자산의 증가만 모니터링 ※ 최대 원금손실률: 100%</p>
6개월	12개월	18개월	24개월							
90% 이상	90% 이상	80% 이상	75% 이상							

(단위: 백만원)

## 3. 시나리오법에 의한 손익변동

74

## 4. 최대손실금액 (VaR : 99%, 10일)

(단위: 백만원)

13

# 펀드명 : BNK지수연계증권HS(KRW)N-33호[ELS-파생형]

기준일 : 2021-04-09

공시일: 2021-04-12

2021-04-12

## 1. 계약금액

(단위: 백만원)

구분	거래대상	거래유형	매수(1)	매도(2)	순포지션(1-2)	비고
신규	주식	ELS	0	0	0	장외
누계	주식	ELS	634		634	장외
합계			634		634	

## 2. 파생상품 거래에 따른 만기 손익구조



(단위: 백만원)

## 3. 시나리오법에 의한 손익변동

39

## 4. 최대손실금액 (VaR : 99%, 10일)

(단위: 백만원)

11

# 펀드명 : BNK지수연계증권S(KRW)NK-1호[ELS-파생형]

기준일 : 2021-04-09

공시일: 2021-04-12

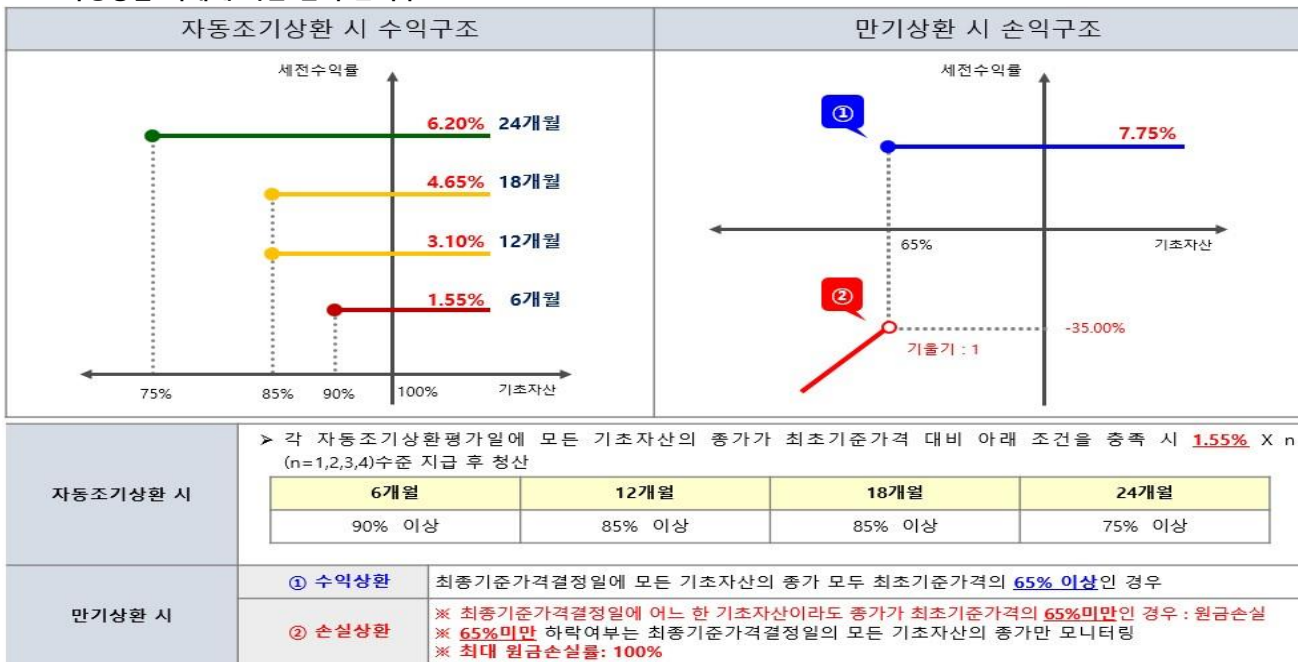
2021-04-12

## 1. 계약금액

(단위: 백만원)

구분	거래대상	거래유형	매수(1)	매도(2)	순포지션(1-2)	비고
신규	주식	ELS	0	0	0	장외
누계	주식	ELS	260		260	장외
합계			260		260	

## 2. 파생상품 거래에 따른 만기 손익구조



(단위: 백만원)

## 3. 시나리오법에 의한 손익변동

14

## 4. 최대손실금액 (VaR : 99%, 10일)

(단위: 백만원)

11

# 펀드명 : BNK리자드지수연계증권S(KRW)NK-2호[ELS-파생형]

기준일 : 2021-04-09

공시일:

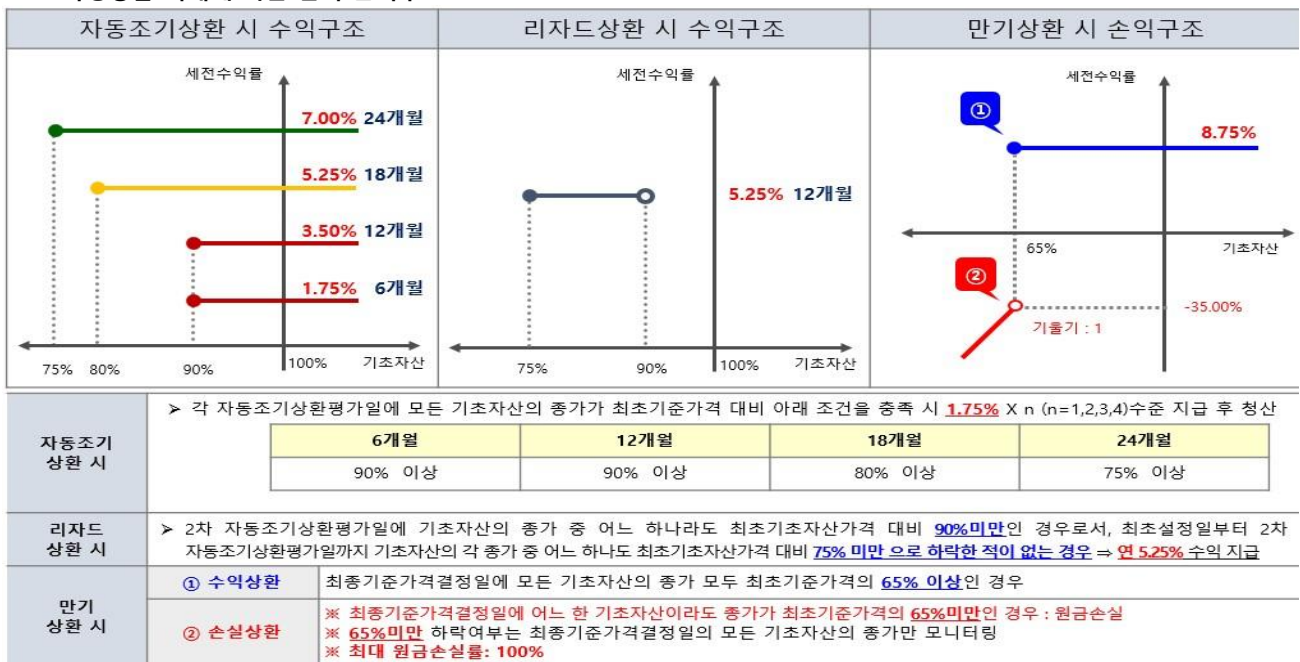
2021-04-12

## 1. 계약금액

(단위: 백만원)

구분	거래대상	거래유형	매수(1)	매도(2)	순포지션(1-2)	비고
신규	주식	ELS	0	0	0	장외
누계	주식	ELS	1,219		1,219	장외
합계			1,219		1,219	

## 2. 파생상품 거래에 따른 만기 손익구조



(단위: 백만원)

## 3. 시나리오법에 의한 손익변동

68

## 4. 최대손실금액 (VaR : 99%, 10일)

(단위: 백만원)

59

# 펀드명 : BNK지수연계증권S(KRW)NK-3호[ELS-파생형]

기준일 : 2021-04-09

공시일: 2021-04-12

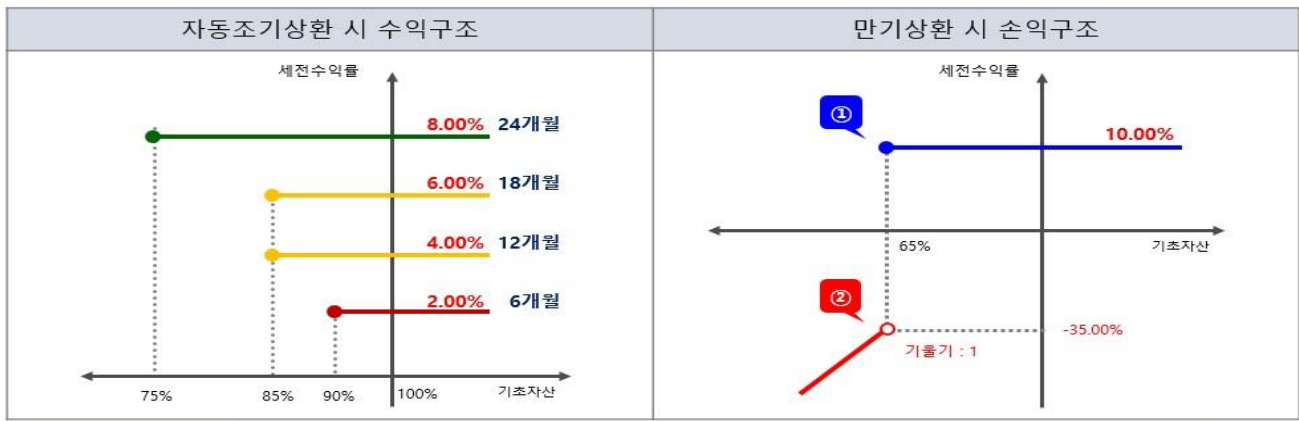
2021-04-12

## 1. 계약금액

(단위: 백만원)

구분	거래대상	거래유형	매수(1)	매도(2)	순포지션(1-2)	비고
신규	주식	ELS	0	0	0	장외
누계	주식	ELS	2,128		2,128	장외
합계			2,128		2,128	

## 2. 파생상품 거래에 따른 만기 손익구조



자동조기상환 시

> 각 자동조기상환평가일에 모든 기초자산의 총가가 최초기준가격 대비 아래 조건을 충족 시 2.00% X n (n=1,2,3,4)수준 지급 후 청산

6개월	12개월	18개월	24개월
90% 이상	85% 이상	85% 이상	75% 이상

만기상환 시

① 수익상환: 최종기준가격결정일에 모든 기초자산의 총가 모두 최초기준가격의 65% 이상인 경우

② 손실상환: ※ 최종기준가격결정일에 어느 한 기초자산이라도 총가가 최초기준가격의 65%미만인 경우 : 원금손실  
 ※ 65%미만 하락여부는 최종기준가격결정일의 모든 기초자산의 총가만 모니터링  
 ※ 최대 원금손실률: 100%

(단위: 백만원)

## 3. 시나리오법에 의한 손익변동

112

(단위: 백만원)

## 4. 최대손실금액 (VaR : 99%, 10일)

93

# 펀드명 : BNK리자드지수연계증권E(KRW)NK-1호[ELS-파생형]

기준일 : 2021-04-09

공시일:

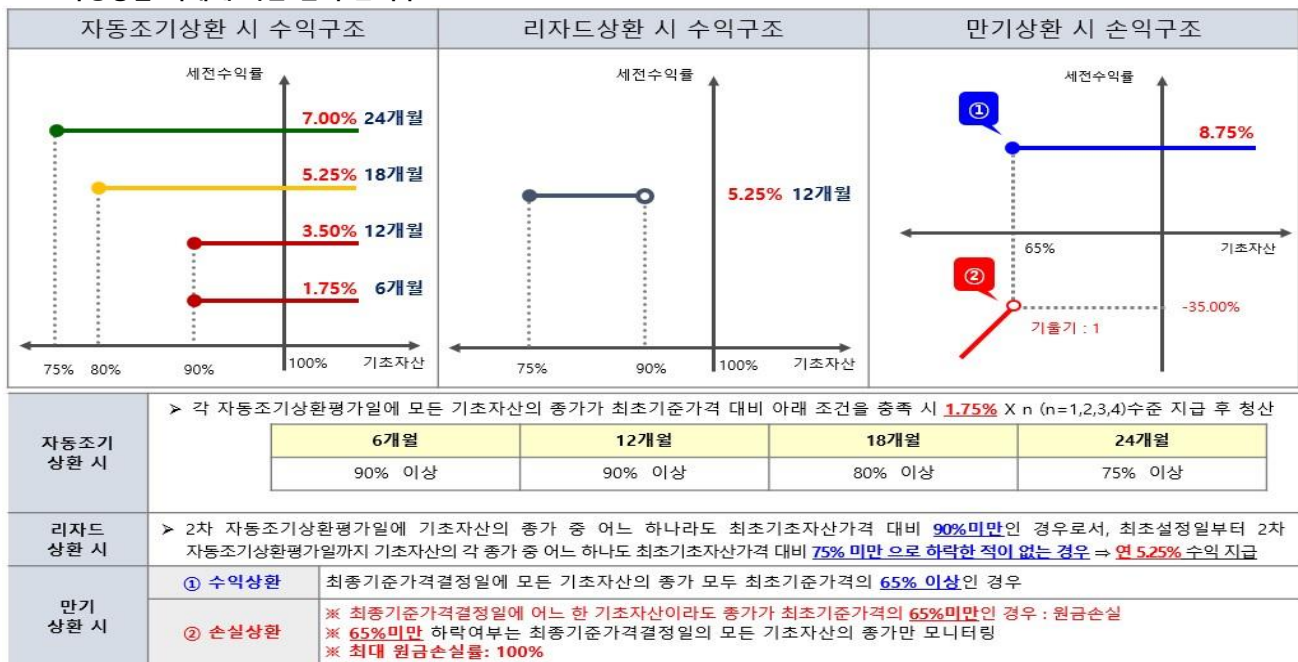
2021-04-12

## 1. 계약금액

(단위: 백만원)

구분	거래대상	거래유형	매수(1)	매도(2)	순포지션(1-2)	비고
신규	주식	ELS	0	0	0	장외
누계	주식	ELS	334		334	장외
합계			334		334	

## 2. 파생상품 거래에 따른 만기 손익구조



(단위: 백만원)

## 3. 시나리오법에 의한 손익변동

17

## 4. 최대손실금액 (VaR : 99%, 10일)

(단위: 백만원)

13

# 펀드명 : BNK리자드지수연계증권S(KRW)-1호[ELS-파생형]

기준일 : 2021-04-09

공시일: 2021-04-12

2021-04-12

## 1. 계약금액

(단위: 백만원)

구분	거래대상	거래유형	매수(1)	매도(2)	순포지션(1-2)	비고
신규	주식	ELS	0	0	0	장외
누계	주식	ELS	781		781	장외
합계			781		781	

## 2. 파생상품 거래에 따른 만기 손익구조

자동조기상환 시 수익구조	리자드상환 시 수익구조	만기상환 시 손익구조								
<p>자 동 조 기 상 환 시</p> <p>                     &gt; 각 자동조기상환평가일에 기초자산의 총가가 최초기준가격 대비 아래 조건을 충족 시 1.50% X n (n=1,2,3,4)수준 지급 후 청산                 </p> <table border="1"> <thead> <tr> <th>6개월</th> <th>12개월</th> <th>18개월</th> <th>24개월</th> </tr> </thead> <tbody> <tr> <td>90% 이상</td> <td>90% 이상</td> <td>80% 이상</td> <td>75% 이상</td> </tr> </tbody> </table>	6개월	12개월	18개월	24개월	90% 이상	90% 이상	80% 이상	75% 이상	<p>리 자 드 상 환 시</p> <p>                     &gt; 2차 자동조기상환평가일에 기초자산의 총가가 최초기초자산가격 대비 90%미만인 경우로서, 최초설정일부터 2차 자동조기상환평가일까지 기초자산의 총가가 최초기초자산가격 대비 75% 미만으로 하락한 적이 없는 경우 ⇒ 연 4.50% 수익 지급                 </p>	<p>만 기 상 환 시</p> <p>                     ① 수익상환 : 최종기준가격결정일에 기초자산의 총가가 최초기준가격의 65% 이상인 경우                      ※ 최종기준가격결정일에 기초자산의 총가가 최초기준가격의 65%미만인 경우 : 원금손실                      ※ 65%미만 하락여부는 최종기준가격결정일의 기초자산의 총가만 모니터링                      ※ 최대 원금손실률: 100%                 </p>
6개월	12개월	18개월	24개월							
90% 이상	90% 이상	80% 이상	75% 이상							

(단위: 백만원)

## 3. 시나리오법에 의한 손익변동

36

(단위: 백만원)

## 4. 최대손실금액 (VaR : 99%, 10일)

0

# 펀드명 : BNK지수연계증권S(KRW)NK-4호[ELS-파생형]

기준일 : 2021-04-09

공시일: 2021-04-12

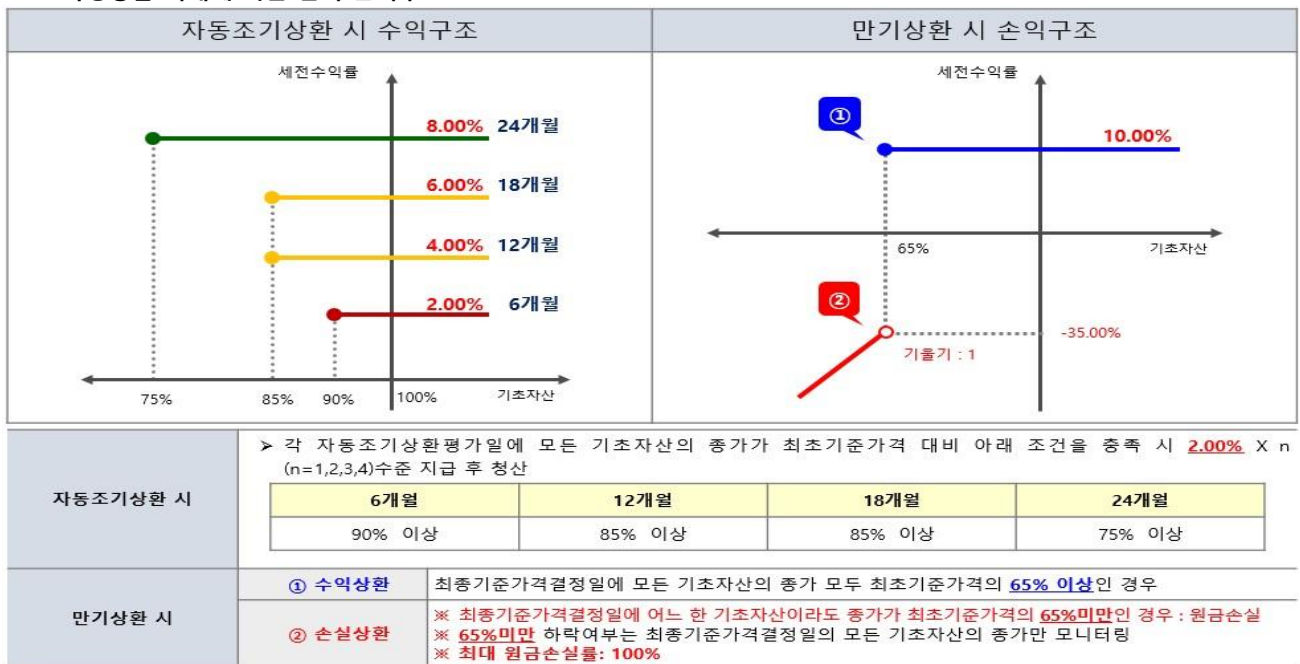
2021-04-12

## 1. 계약금액

(단위: 백만원)

구분	거래대상	거래유형	매수(1)	매도(2)	순포지션(1-2)	비고
신규	주식	ELS	0	0	0	장외
누계	주식	ELS	1,264		1,264	장외
합계			1,264		1,264	

## 2. 파생상품 거래에 따른 만기 손익구조



(단위: 백만원)

## 3. 시나리오법에 의한 손익변동

60

## 4. 최대손실금액 (VaR : 99%, 10일)

(단위: 백만원)

51

# 펀드명 : BNK리자드지수연계증권S(KRW)-2호[ELS-파생형]

기준일 : 2021-04-09

공시일: 2021-04-12

2021-04-12

## 1. 계약금액

(단위: 백만원)

구분	거래대상	거래유형	매수(1)	매도(2)	순포지션(1-2)	비고
신규	주식	ELS	0	0	0	장외
누계	주식	ELS	1,302		1,302	장외
합계			1,302		1,302	

## 2. 파생상품 거래에 따른 만기 손익구조

자동조기상환 시 수익구조	리자드상환 시 수익구조	만기상환 시 손익구조								
<p>자 동 조 기 상 환 시</p> <p>&gt; 각 자동조기상환평가일에 기초자산의 총가가 최초기준가격 대비 아래 조건을 충족 시 1.85% X n (n=1,2,3,4)수준 지급 후 청산</p> <table border="1"> <thead> <tr> <th>6개월</th> <th>12개월</th> <th>18개월</th> <th>24개월</th> </tr> </thead> <tbody> <tr> <td>90% 이상</td> <td>90% 이상</td> <td>80% 이상</td> <td>75% 이상</td> </tr> </tbody> </table>	6개월	12개월	18개월	24개월	90% 이상	90% 이상	80% 이상	75% 이상	<p>리 자 드 상 환 시</p> <p>&gt; 2차 자동조기상환평가일에 기초자산의 총가가 최초기초자산가격 대비 90%미만인 경우로서, 최초설정일부터 2차 자동조기상환평가일까지 기초자산의 총가가 최초기초자산가격 대비 75% 미만으로 하락한 적이 없는 경우 ⇒ 연 5.55% 수익 지급</p>	<p>① 수익상환</p> <p>최종기준가격결정일에 기초자산의 총가가 최초기준가격의 65% 이상인 경우</p> <p>② 손실상환</p> <p>※ 최종기준가격결정일에 기초자산의 총가가 최초기준가격의 65%미만인 경우 : 원금손실                  ※ 65%미만 하락여부는 최종기준가격결정일의 기초자산의 총가만 모니터링                  ※ 최대 원금손실률: 100%</p>
6개월	12개월	18개월	24개월							
90% 이상	90% 이상	80% 이상	75% 이상							

(단위: 백만원)

## 3. 시나리오법에 의한 손익변동

61

## 4. 최대손실금액 (VaR : 99%, 10일)

(단위: 백만원)

0

# 펀드명 : BNK지수연계증권SE(KRW)K-2호[ELS-파생형]

기준일 : 2021-04-09

공시일: 2021-04-12

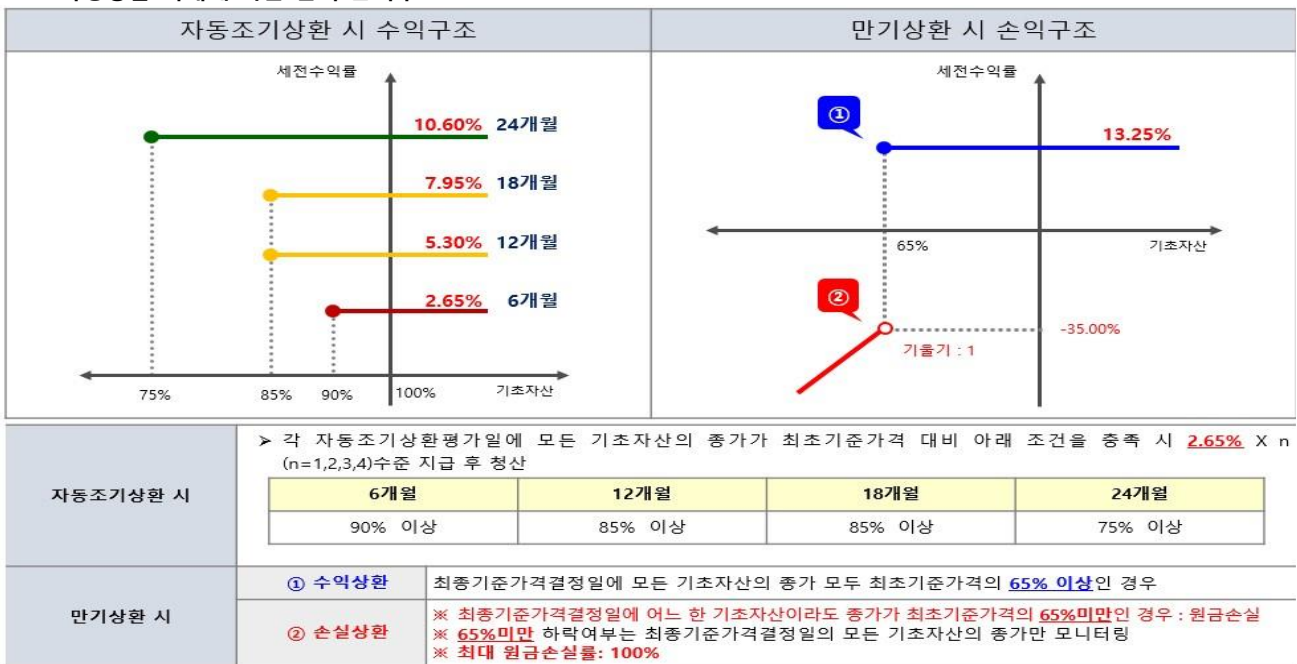
2021-04-12

## 1. 계약금액

(단위: 백만원)

구분	거래대상	거래유형	매수(1)	매도(2)	순포지션(1-2)	비고
신규	주식	ELS	0	0	0	장외
누계	주식	ELS	5,621		5,621	장외
합계			5,621		5,621	

## 2. 파생상품 거래에 따른 만기 손익구조



(단위: 백만원)

## 3. 시나리오법에 의한 손익변동

308

(단위: 백만원)

## 4. 최대손실금액 (VaR : 99%, 10일)

159

# 펀드명 : BNK지수연계증권SE(KRW)K-3호[ELS-파생형]

기준일 : 2021-04-09

공시일: 2021-04-12

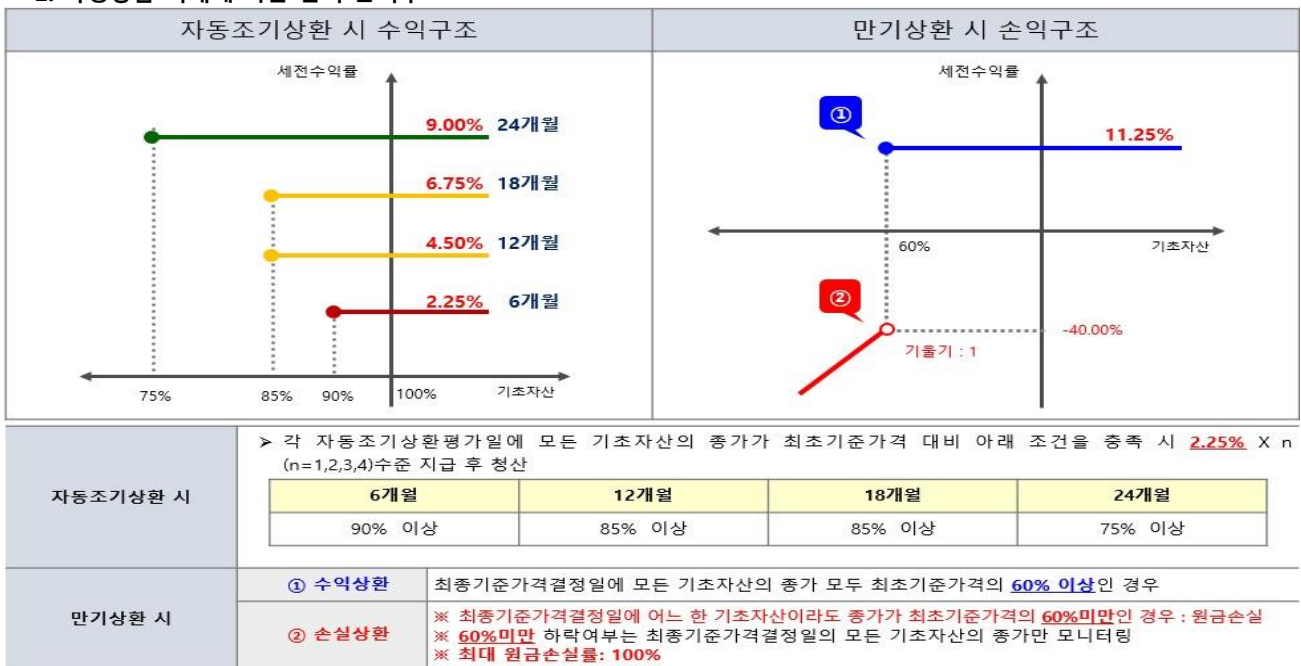
2021-04-12

## 1. 계약금액

(단위: 백만원)

구분	거래대상	거래유형	매수(1)	매도(2)	순포지션(1-2)	비고
신규	주식	ELS	0	0	0	장외
누계	주식	ELS	548		548	장외
합계			548		548	

## 2. 파생상품 거래에 따른 만기 손익구조



(단위: 백만원)

## 3. 시나리오법에 의한 손익변동

28

## 4. 최대손실금액 (VaR : 99%, 10일)

(단위: 백만원)

14

# 펀드명 : BNK리자드지수연계증권SE(KRW)K-4호[ELS-파생형]

기준일 : 2021-04-09

공시일:

2021-04-12

## 1. 계약금액

(단위: 백만원)

구분	거래대상	거래유형	매수(1)	매도(2)	순포지션(1-2)	비고
신규	주식	ELS	0	0	0	장외
누계	주식	ELS	1,989		1,989	장외
합계			1,989		1,989	

## 2. 파생상품 거래에 따른 만기 손익구조

자동조기상환 시 수익구조	리자드상환 시 수익구조	만기상환 시 손익구조								
<p>자동조기상환 시</p> <p>&gt; 각 자동조기상환평가일에 모든 기초자산의 총가가 최초기준가격 대비 아래 조건을 충족 시 2.25% X n (n=1,2,3,4)수준 지급 후 청산</p> <table border="1"> <thead> <tr> <th>6개월</th> <th>12개월</th> <th>18개월</th> <th>24개월</th> </tr> </thead> <tbody> <tr> <td>90% 이상</td> <td>90% 이상</td> <td>80% 이상</td> <td>75% 이상</td> </tr> </tbody> </table>	6개월	12개월	18개월	24개월	90% 이상	90% 이상	80% 이상	75% 이상	<p>리자드 상환 시</p> <p>&gt; 2차 자동조기상환평가일에 기초자산의 증가 중 어느 하나라도 최초기초자산가격 대비 90%미만인 경우로서, 최초설정일부터 2차 자동조기상환평가일까지 기초자산의 각 증가 중 어느 하나도 최초기초자산가격 대비 75% 미만으로 하락한 적이 없는 경우 ⇒ 연 6.75% 수익 지급</p>	<p>만기 상환 시</p> <p>① 수익상환 : 최종기준가격결정일에 모든 기초자산의 증가 모두 최초기준가격의 65% 이상인 경우</p> <p>② 손실상환 :                      ※ 최종기준가격결정일에 어느 한 기초자산이라도 증가가 최초기준가격의 65%미만인 경우 : 원금손실                      ※ 65%미만 하락여부는 최종기준가격결정일의 모든 기초자산의 증가만 모니터링                      ※ 최대 원금손실률: 100%</p>
6개월	12개월	18개월	24개월							
90% 이상	90% 이상	80% 이상	75% 이상							

(단위: 백만원)

## 3. 시나리오법에 의한 손익변동

98

## 4. 최대손실금액 (VaR : 99%, 10일)

(단위: 백만원)

41

# 펀드명 : BNK지수연계증권HS(KRW)N-37호[ELS-파생형]

기준일 : 2021-04-09

공시일: 2021-04-12

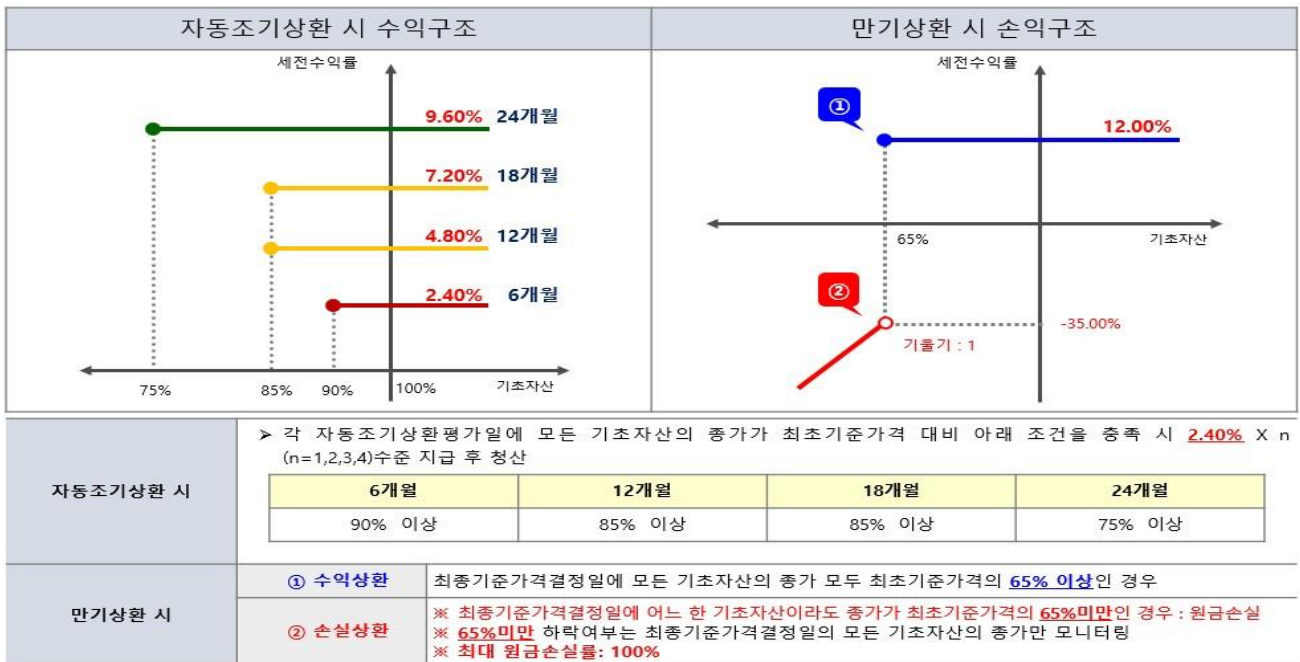
2021-04-12

## 1. 계약금액

(단위: 백만원)

구분	거래대상	거래유형	매수(1)	매도(2)	순포지션(1-2)	비고
신규	주식	ELS	0	0	0	장외
누계	주식	ELS	1,550		1,550	장외
합계			1,550		1,550	

## 2. 파생상품 거래에 따른 만기 손익구조



(단위: 백만원)

## 3. 시나리오법에 의한 손익변동

84

## 4. 최대손실금액 (VaR : 99%, 10일)

(단위: 백만원)

37

# 펀드명 : BNK지수연계증권SE(KRW)K-5호[ELS-파생형]

기준일 : 2021-04-09

공시일: 2021-04-12

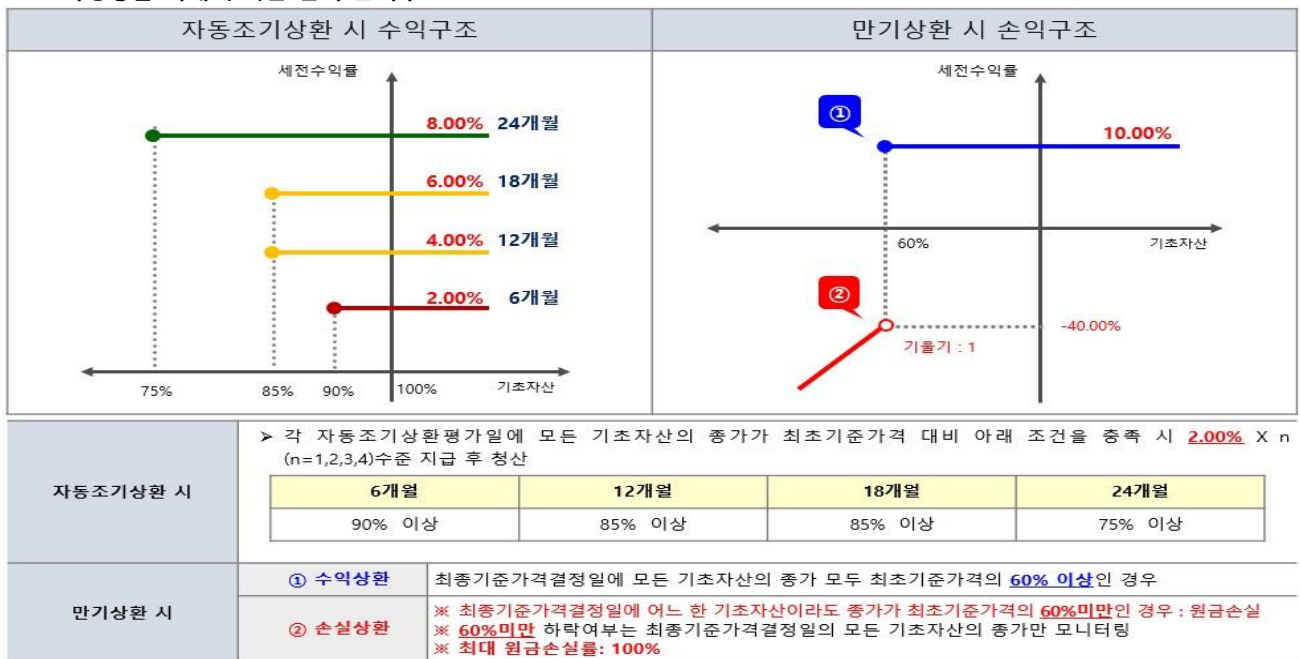
2021-04-12

## 1. 계약금액

(단위: 백만원)

구분	거래대상	거래유형	매수(1)	매도(2)	순포지션(1-2)	비고
신규	주식	ELS	0	0	0	장외
누계	주식	ELS	903		903	장외
합계			903		903	

## 2. 파생상품 거래에 따른 만기 손익구조



(단위: 백만원)

## 3. 시나리오법에 의한 손익변동

38

## 4. 최대손실금액 (VaR : 99%, 10일)

(단위: 백만원)

18

# 펀드명 : BNK리자드지수연계증권S(KRW)NK-6호[ELS-파생형]

기준일 : 2021-04-09

공시일: 2021-04-12

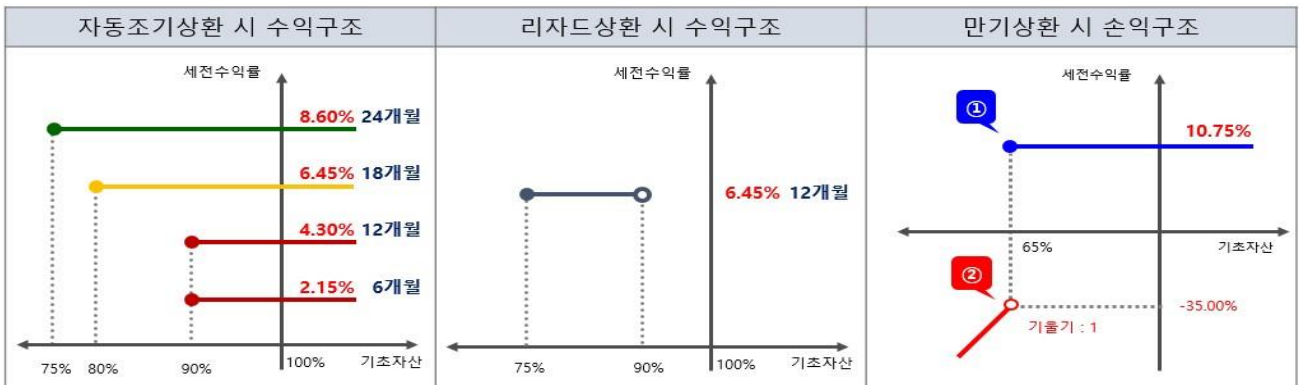
2021-04-12

## 1. 계약금액

(단위: 백만원)

구분	거래대상	거래유형	매수(1)	매도(2)	순포지션(1-2)	비고
신규	주식	ELS	0	0	0	장외
누계	주식	ELS	714		714	장외
합계			714		714	

## 2. 파생상품 거래에 따른 만기 손익구조



자동조기상환 시	> 각 자동조기상환평가일에 모든 기초자산의 증가가 최초기준가격 대비 아래 조건을 충족 시 <b>2.15%</b> X n (n=1,2,3,4)수준 지급 후 청산			
	6개월	12개월	18개월	24개월
	90% 이상	90% 이상	80% 이상	75% 이상
리자드상환 시	> 2차 자동조기상환평가일에 기초자산의 증가 중 어느 하나라도 최초기초자산가격 대비 <b>90%미만</b> 인 경우로서, 최초설정일부터 2차 자동조기상환평가일까지 기초자산의 각 증가 중 어느 하나도 최초기초자산가격 대비 <b>75% 미만</b> 으로 하락한 적이 없는 경우 ⇒ 연 <b>6.45%</b> 수익 지급			
만기상환 시	① 수익상환	최종기준가격결정일에 모든 기초자산의 증가 모두 최초기준가격의 <b>65% 이상</b> 인 경우		
	② 손실상환	※ 최종기준가격결정일에 어느 한 기초자산이라도 증가가 최초기준가격의 <b>65%미만</b> 인 경우 : 원금손실 ※ <b>65%미만</b> 하락여부는 최종기준가격결정일의 모든 기초자산의 증가만 모니터링 ※ <b>최대 원금손실률: 100%</b>		

(단위: 백만원)

## 3. 시나리오법에 의한 손익변동

36

(단위: 백만원)

## 4. 최대손실금액 (VaR : 99%, 10일)

29

# 펀드명 : BNK지수연계증권SE(KRW)K-6호[ELS-파생형]

기준일 : 2021-04-09

공시일: 2021-04-12

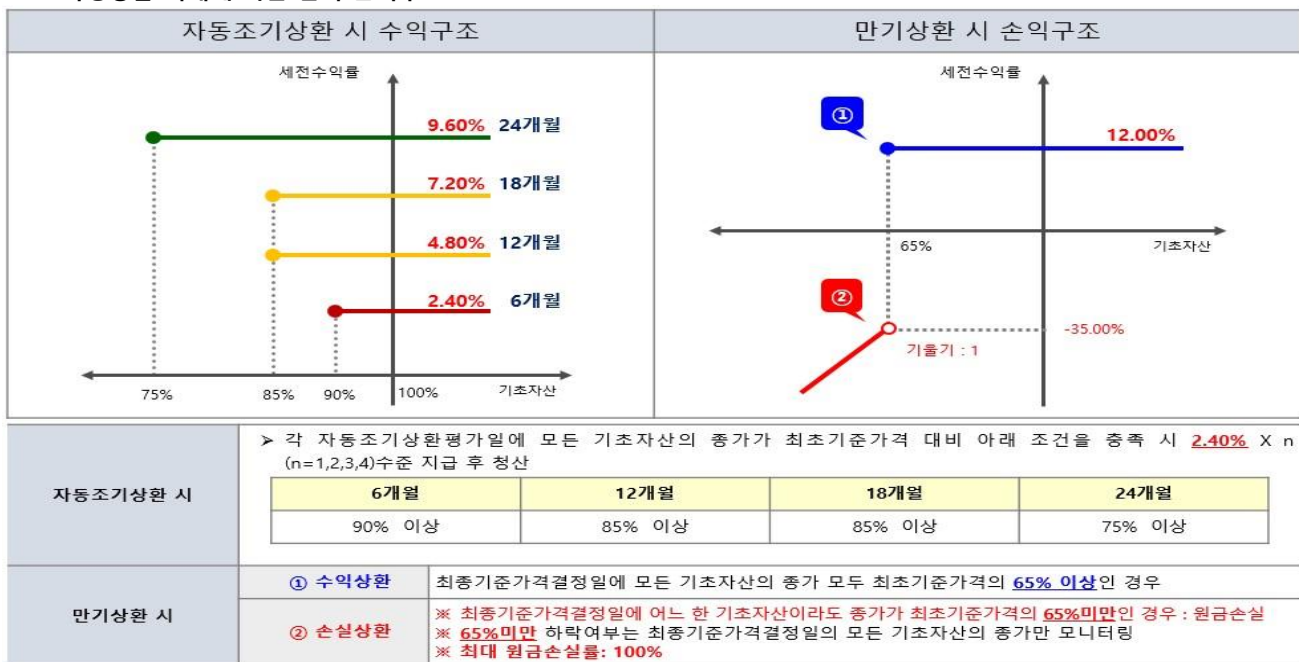
2021-04-12

## 1. 계약금액

(단위: 백만원)

구분	거래대상	거래유형	매수(1)	매도(2)	순포지션(1-2)	비고
신규	주식	ELS	0	0	0	장외
누계	주식	ELS	1,913		1,913	장외
합계			1,913		1,913	

## 2. 파생상품 거래에 따른 만기 손익구조



(단위: 백만원)

## 3. 시나리오법에 의한 손익변동

91

## 4. 최대손실금액 (VaR : 99%, 10일)

(단위: 백만원)

47

# 펀드명 : BNK지수연계증권SE(KRW)K-7호[ELS-파생형]

기준일 : 2021-04-09

공시일: 2021-04-12

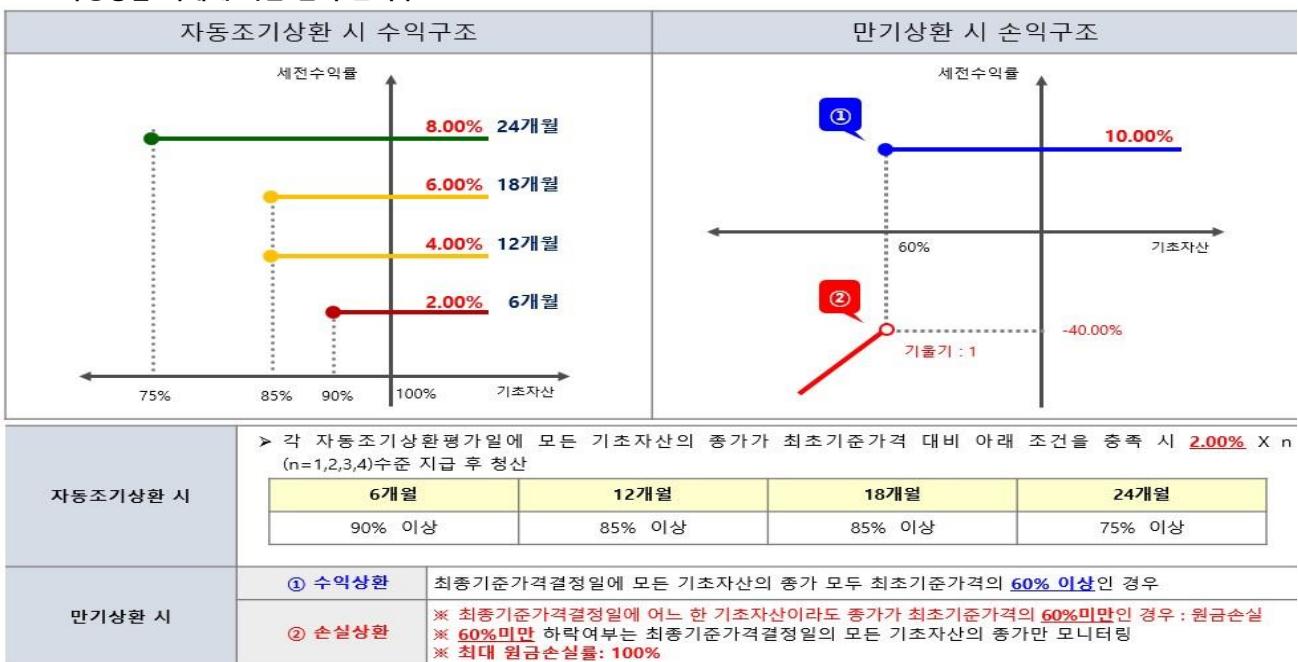
2021-04-12

## 1. 계약금액

(단위: 백만원)

구분	거래대상	거래유형	매수(1)	매도(2)	순포지션(1-2)	비고
신규	주식	ELS	0	0	0	장외
누계	주식	ELS	301		301	장외
합계			301		301	

## 2. 파생상품 거래에 따른 만기 손익구조



(단위: 백만원)

## 3. 시나리오법에 의한 손익변동

14

(단위: 백만원)

## 4. 최대손실금액 (VaR : 99%, 10일)

5

# 펀드명 : BNK리자드지수연계증권SE(KRW)N-1호[ELS-파생형]

기준일 : 2021-04-09

공시일:

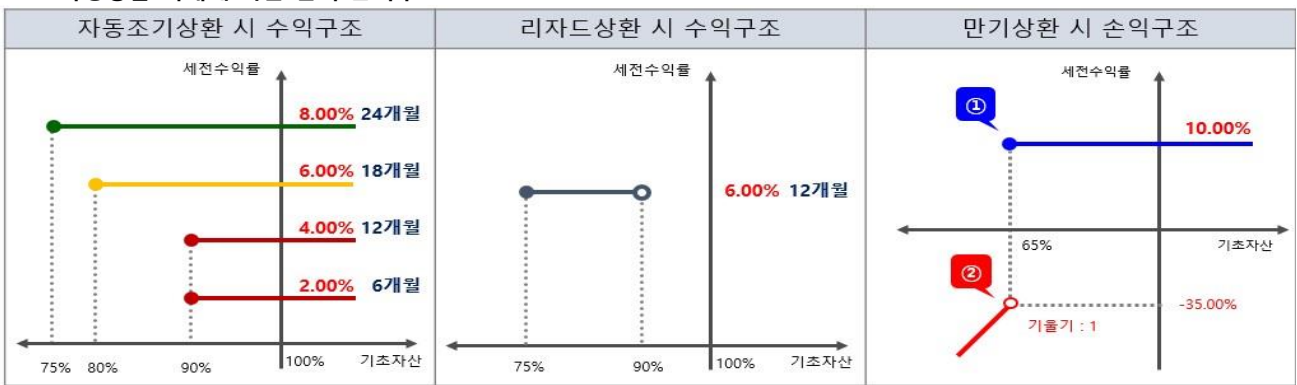
2021-04-12

## 1. 계약금액

(단위: 백만원)

구분	거래대상	거래유형	매수(1)	매도(2)	순포지션(1-2)	비고
신규	주식	ELS	0	0	0	장외
누계	주식	ELS	207		207	장외
합계			207		207	

## 2. 파생상품 거래에 따른 만기 손익구조



자동조기상환 시	> 각 자동조기상환평가일에 기초자산의 증가가 최초기준가격 대비 아래 조건을 충족 시 <b>2.00%</b> X n (n=1,2,3,4)수준 지급 후 청산			
	6개월	12개월	18개월	24개월
	90% 이상	90% 이상	80% 이상	75% 이상
리자드상환 시	> 2차 자동조기상환평가일에 기초자산의 증가가 최초기초자산가격 대비 <b>90%미만</b> 인 경우로서, 최초설정일부터 2차 자동조기상환평가일까지 기초자산의 증가가 최초기초자산가격 대비 <b>75% 미만</b> 으로 하락한 적이 없는 경우 ⇒ 연 <b>6.00%</b> 수익 지급			
만기상환 시	① 수익상환	최종기준가격결정일에 기초자산의 증가가 최초기준가격의 <b>65% 이상</b> 인 경우		
	② 손실상환	※ 최종기준가격결정일에 기초자산의 증가가 최초기준가격의 <b>65%미만</b> 인 경우 : 원금손실 ※ <b>65%미만</b> 하락여부는 최종기준가격결정일의 기초자산의 증가만 모니터링 ※ <b>최대 월급손실률: 100%</b>		

(단위: 백만원)

## 3. 시나리오법에 의한 손익변동

11

## 4. 최대손실금액 (VaR : 99%, 10일)

(단위: 백만원)

6

# 펀드명 : BNK지수연계증권HS(KRW)N-38호(온라인전용)[ELS-파생형]

기준일 : 2021-04-09

공시일: 2021-04-12

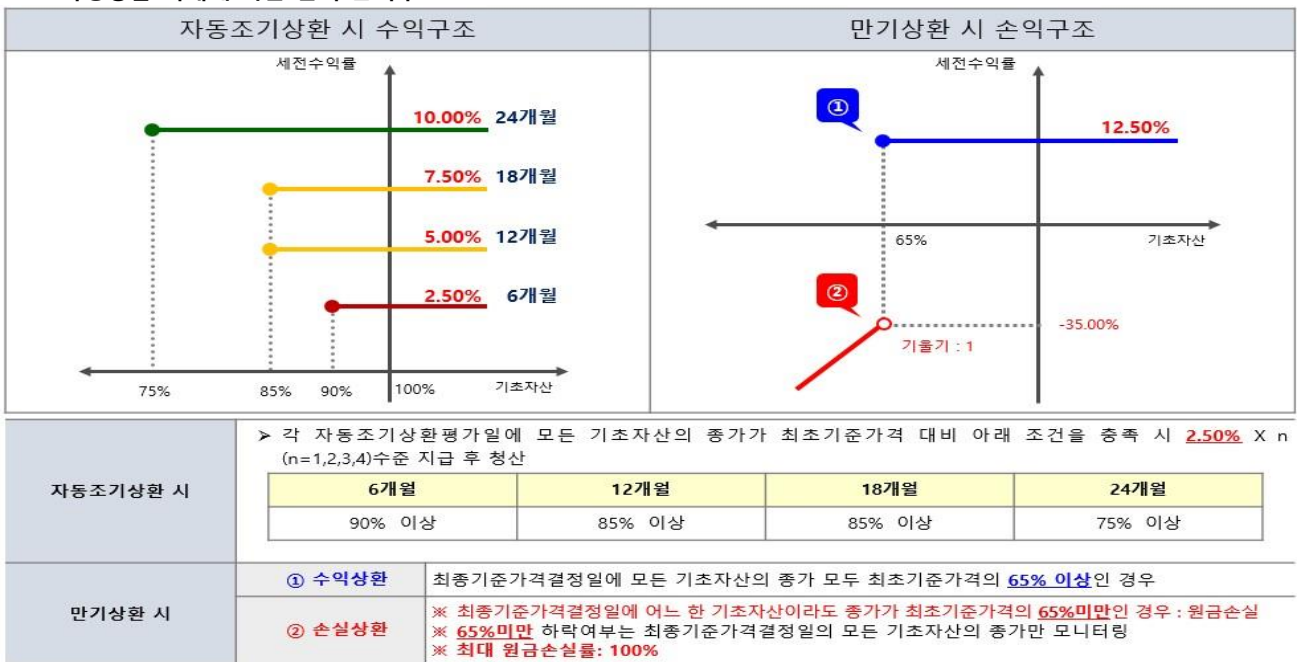
2021-04-12

## 1. 계약금액

(단위: 백만원)

구분	거래대상	거래유형	매수(1)	매도(2)	순포지션(1-2)	비고
신규	주식	ELS	0	0	0	장외
누계	주식	ELS	958		958	장외
합계			958		958	

## 2. 파생상품 거래에 따른 만기 손익구조



(단위: 백만원)

## 3. 시나리오법에 의한 손익변동

51

## 4. 최대손실금액 (VaR : 99%, 10일)

(단위: 백만원)

15

# 펀드명 : BNK리자드지수연계증권SHE(KRW)-1호[ELS-파생형]

기준일 : 2021-04-09

공시일:

2021-04-12

## 1. 계약금액

(단위: 백만원)

구분	거래대상	거래유형	매수(1)	매도(2)	순포지션(1-2)	비고
신규	주식	ELS	0	0	0	장외
누계	주식	ELS	200		200	장외
합계			200		200	

## 2. 파생상품 거래에 따른 만기 손익구조

자동조기상환 시 수익구조	리자드상환 시 수익구조	만기상환 시 손익구조								
<p>세전수익률</p> <p>8.40% 24개월</p> <p>6.30% 18개월</p> <p>4.20% 12개월</p> <p>2.10% 6개월</p> <p>기초자산</p>	<p>세전수익률</p> <p>6.30% 12개월</p> <p>기초자산</p>	<p>세전수익률</p> <p>10.50%</p> <p>65%</p> <p>기초자산</p> <p>-35.00%</p> <p>기율기 : 1</p>								
<p>자 동 조 기 상 환 시</p> <p>&gt; 각 자동조기상환평가일에 모든 기초자산의 총가가 최초기준가격 대비 아래 조건을 충족 시 2.10% X n (n=1,2,3,4)수준 지급 후 청산</p> <table border="1"> <thead> <tr> <th>6개월</th> <th>12개월</th> <th>18개월</th> <th>24개월</th> </tr> </thead> <tbody> <tr> <td>90% 이상</td> <td>90% 이상</td> <td>80% 이상</td> <td>75% 이상</td> </tr> </tbody> </table>	6개월	12개월	18개월	24개월	90% 이상	90% 이상	80% 이상	75% 이상	<p>리 자 드 상 환 시</p> <p>&gt; 2차 자동조기상환평가일에 기초자산의 총가 중 어느 하나라도 최초기초자산가격 대비 90%미만인 경우로서, 최초설정일부터 2차 자동조기상환평가일까지 기초자산의 각 총가 중 어느 하나라도 최초기초자산가격 대비 75% 미만으로 하락한 적이 없는 경우 ⇒ 연6.30% 수익 지급</p>	<p>만 기 상 환 시</p> <p>① 수익상환</p> <p>최종기준가격결정일에 모든 기초자산의 총가 모두 최초기준가격의 65% 이상인 경우</p> <p>② 손실상환</p> <p>※ 최종기준가격결정일에 어느 한 기초자산이라도 총가가 최초기준가격의 65%미만인 경우 : 원금손실</p> <p>※ 65%미만 하락여부는 최종기준가격결정일의 모든 기초자산의 총가만 모니터링</p> <p>※ 최대 원금손실률: 100%</p>
6개월	12개월	18개월	24개월							
90% 이상	90% 이상	80% 이상	75% 이상							

(단위: 백만원)

## 3. 시나리오법에 의한 손익변동

11

## 4. 최대손실금액 (VaR : 99%, 10일)

(단위: 백만원)

0

# 펀드명 : BNK지수연계증권S(KRW)NK-7호(온라인전용)[ELS-파생형]

기준일 : 2021-04-09

공시일:

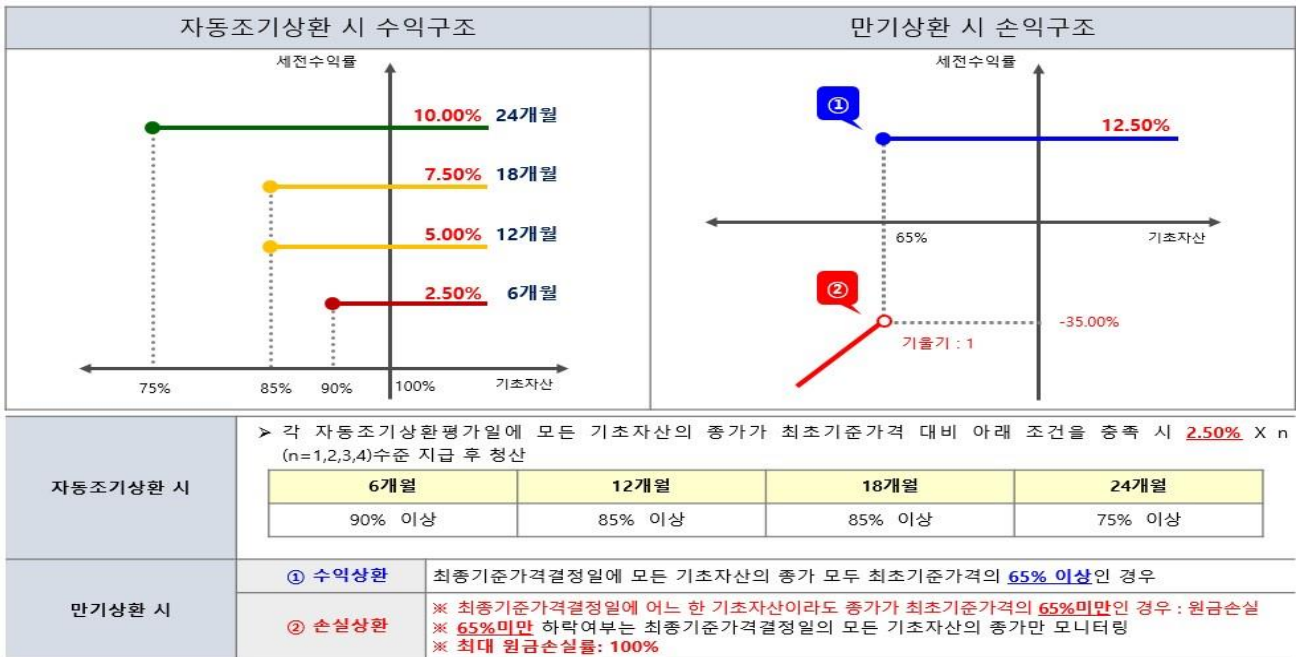
2021-04-12

## 1. 계약금액

(단위: 백만원)

구분	거래대상	거래유형	매수(1)	매도(2)	순포지션(1-2)	비고
신규	주식	ELS	0	0	0	장외
누계	주식	ELS	1,888		1,888	장외
합계			1,888		1,888	

## 2. 파생상품 거래에 따른 만기 손익구조



(단위: 백만원)

## 3. 시나리오법에 의한 손익변동

94

## 4. 최대손실금액 (VaR : 99%, 10일)

(단위: 백만원)

68

# 펀드명 : BNK지수연계증권HS(KRW)N-40호[ELS-파생형]

기준일 : 2021-04-09

공시일: 2021-04-12

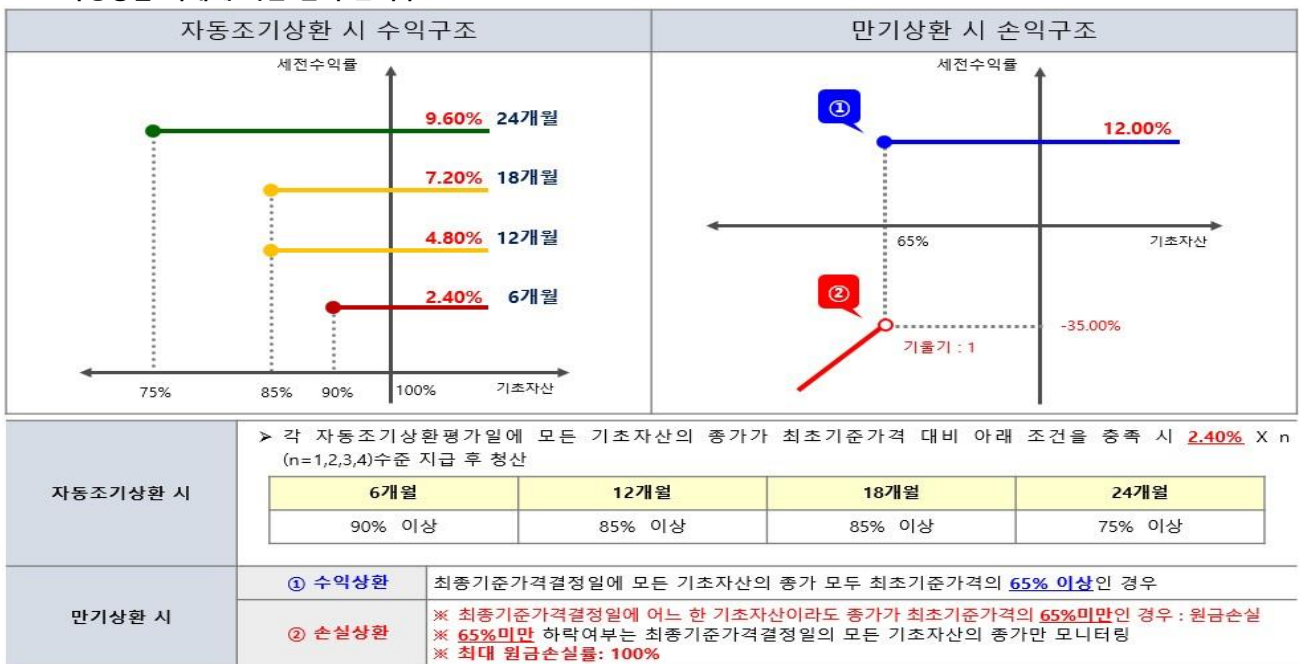
2021-04-12

## 1. 계약금액

(단위: 백만원)

구분	거래대상	거래유형	매수(1)	매도(2)	순포지션(1-2)	비고
신규	주식	ELS	0	0	0	장외
누계	주식	ELS	1,017		1,017	장외
합계			1,017		1,017	

## 2. 파생상품 거래에 따른 만기 손익구조



(단위: 백만원)

## 3. 시나리오법에 의한 손익변동

53

## 4. 최대손실금액 (VaR : 99%, 10일)

(단위: 백만원)

23

# 펀드명 : BNK리자드지수연계증권E(KRW)NK-2호[ELS-파생형]

기준일 : 2021-04-09

공시일:

2021-04-12

## 1. 계약금액

(단위: 백만원)

구분	거래대상	거래유형	매수(1)	매도(2)	순포지션(1-2)	비고
신규	주식	ELS	0	0	0	장외
누계	주식	ELS	441		441	장외
합계			441		441	

## 2. 파생상품 거래에 따른 만기 손익구조

자동조기상환 시 수익구조	리자드상환 시 수익구조	만기상환 시 손익구조								
<p>자 동 조 기 상 환 시</p> <p>&gt; 각 자동조기상환평가일에 모든 기초자산의 총가가 최초기준가격 대비 아래 조건을 충족 시 2.00% X n (n=1,2,3,4)수준 지급 후 청산</p> <table border="1"> <thead> <tr> <th>6개월</th> <th>12개월</th> <th>18개월</th> <th>24개월</th> </tr> </thead> <tbody> <tr> <td>90% 이상</td> <td>90% 이상</td> <td>80% 이상</td> <td>75% 이상</td> </tr> </tbody> </table>	6개월	12개월	18개월	24개월	90% 이상	90% 이상	80% 이상	75% 이상	<p>리 자 드 상 환 시</p> <p>&gt; 2차 자동조기상환평가일에 기초자산의 총가 중 어느 하나라도 최초기초자산가격 대비 90%미만인 경우로서, 최초설정일부터 2차 자동조기상환평가일까지 기초자산의 각 총가 중 어느 하나도 최초기초자산가격 대비 75% 미만으로 하락한 적이 없는 경우 ⇒ 연 6.00% 수익 지급</p>	<p>① 수익상환</p> <p>최종기준가격결정일에 모든 기초자산의 총가 모두 최초기준가격의 65% 이상인 경우</p> <p>② 손실상환</p> <p>※ 최종기준가격결정일에 어느 한 기초자산이라도 총가가 최초기준가격의 65%미만인 경우 : 원금손실                  ※ 65%미만 하락여부는 최종기준가격결정일의 모든 기초자산의 총가만 모니터링                  ※ 최대 원금손실률: 100%</p>
6개월	12개월	18개월	24개월							
90% 이상	90% 이상	80% 이상	75% 이상							

(단위: 백만원)

## 3. 시나리오법에 의한 손익변동

24

## 4. 최대손실금액 (VaR : 99%, 10일)

(단위: 백만원)

15

# 펀드명 : BNK리자드지수연계증권S(KRW)-7호[ELS-파생형]

기준일 : 2021-04-09

공시일: 2021-04-12

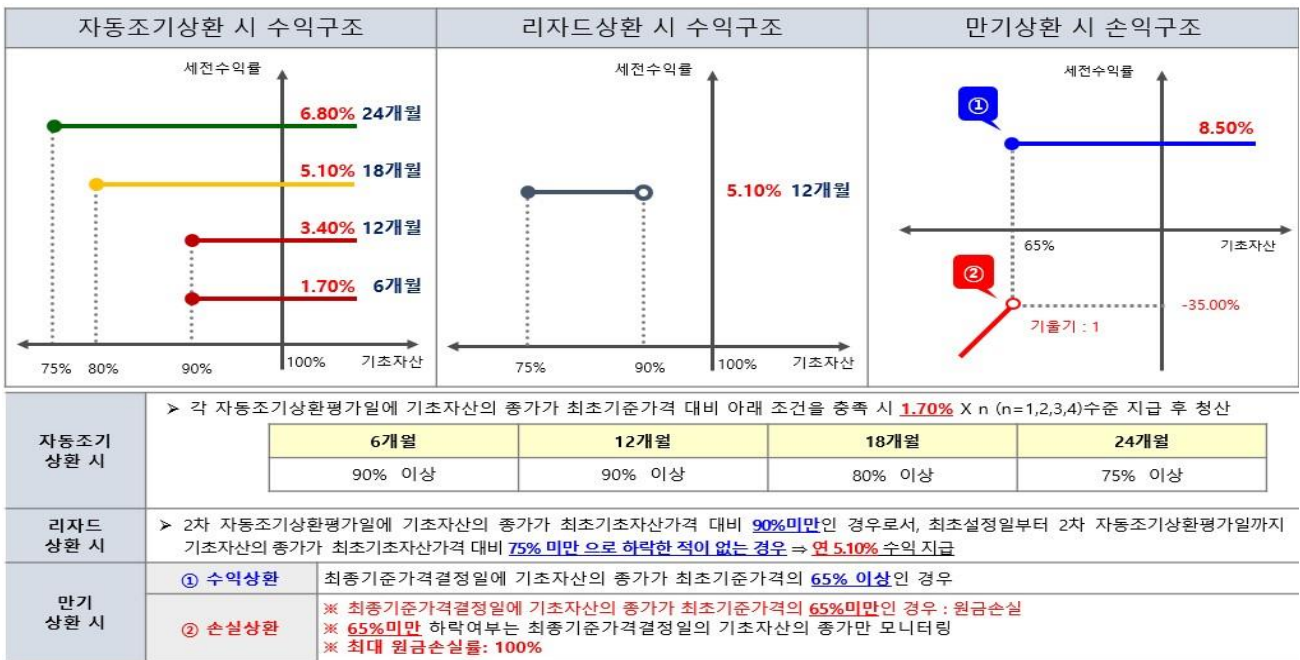
2021-04-12

## 1. 계약금액

(단위: 백만원)

구분	거래대상	거래유형	매수(1)	매도(2)	순포지션(1-2)	비고
신규	주식	ELS	0	0	0	장외
누계	주식	ELS	1,155		1,155	장외
합계			1,155		1,155	

## 2. 파생상품 거래에 따른 만기 손익구조



(단위: 백만원)

## 3. 시나리오법에 의한 손익변동

71

(단위: 백만원)

## 4. 최대손실금액 (VaR : 99%, 10일)

0

# 펀드명 : BNK지수연계증권E(KRW)NK-3호(온라인전용)[ELS-파생형]

기준일 : 2021-04-09

공시일: 2021-04-12

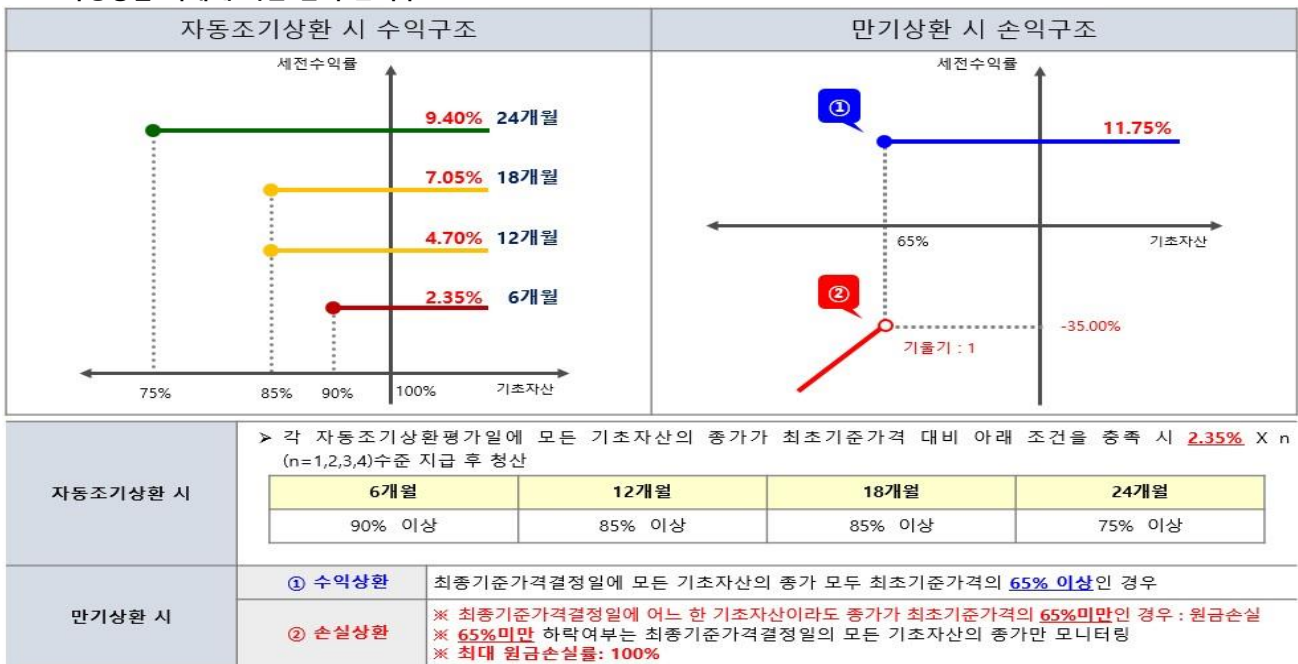
2021-04-12

## 1. 계약금액

(단위: 백만원)

구분	거래대상	거래유형	매수(1)	매도(2)	순포지션(1-2)	비고
신규	주식	ELS	0	0	0	장외
누계	주식	ELS	1,673		1,673	장외
합계			1,673		1,673	

## 2. 파생상품 거래에 따른 만기 손익구조



(단위: 백만원)

## 3. 시나리오법에 의한 손익변동

88

## 4. 최대손실금액 (VaR : 99%, 10일)

(단위: 백만원)

69