

GS골드스코프퀀트증권투자신탁1호(주식)  
[주식형 펀드]


[ 자산운용보고서 ]

(운용기간: 2011년 12월 22일 - 2012년 03월 21일)

- 이 상품은 [주식형 펀드]로서,  
[추가 입금이 가능한 추가형이고, 다양한 판매보수의 종류를 선택할 수 있는 종류형 펀드입니다.]
- 자산운용보고서는 자본시장과 금융투자업에 관한 법률에 의거 자산운용회사가 작성하며,  
투자자가 가입한 상품의 특정기간(3개월)동안의 자산운용에 대한 결과를  
요약하여 제공하는 보고서입니다.

GS자산운용

서울시 영등포구 여의도동 14-11 GS자산운용  
( 전화 : 02-6910-1100 , [www.gsasset.co.kr](http://www.gsasset.co.kr) )



1. 펀드의 개요
2. 운용경과 및 수익률 현황
3. 자산현황
4. 투자운용전문인력 현황
5. 비용현황
6. 투자자산매매내역
7. 공지사항

<참고 - 펀드용어정리>

# 1. 펀드의 개요

## ▶ 기본정보

<b>적용법률:</b>	자본시장과 금융투자업에 관한 법률	<b>위험등급</b>	<b>1등급(매우높은위험)</b>
--------------	--------------------	-------------	--------------------

펀드명칭		금융투자협회 펀드코드	
GS퀀트증권모투자신탁(주식)		90109	
GS골드스콧프퀀트증권자1호(주식)		90111	
GS골드스콧프퀀트증권자1호(주식)ClassA		94931	
펀드의 종류	[투자신탁],[증권펀드](주식형), 추가형, 개방형, 종류형, 모자형	최초설정일	2010.03.22
운용기간	2011.12.22 - 2012.03.21	존속기간	종료일이 따로 없습니다.
자산운용회사	GS자산운용	판매회사	동양증권
펀드재산보관회사 (신탁업자)	한국증권금융(수탁)	일반사무관리회사	신한아이타스
상품의 특징			
이 투자신탁은 계량적 분석방법을 활용한 종목 바스켓 구성을 통해 벤치마크 대비 안정적 초과수익을 추구하고자 합니다.			
<ul style="list-style-type: none"> <li>◆ 계량적(Quantitative) 접근방법                             <ul style="list-style-type: none"> <li>- 계량모형을 활용하여 기업가치를 분석하여 포트폴리오를 구성 및 투자</li> <li>- 기존 Active 전략의 단점인 제한된 분석범위를 계량모형을 통해 보다 넓힐 수 있음</li> <li>- 기존 Active 전략의 장점인 '분석의 깊이(Depth)' 문제도 잘 갖춰진 계량모형으로 보완가능</li> <li>- 주관적 판단의 영향으로 나타나는 분석기업에 대한 과잉신뢰(Overconfidence)문제회피 가능</li> <li>- 제한된 범위의 리스크 관리 전략도 계량모형을 통해 관리 및 유지</li> </ul> </li> <li>◆ 안정적 성과추구                             <ul style="list-style-type: none"> <li>- 파생상품을 활용한 전략을 배제하고 계량적 분석을 통해 시장 수익률을 초과할 수 있는 주식 포트폴리오를 구성</li> </ul> </li> <li>◆ 장기투자에 적합                             <ul style="list-style-type: none"> <li>- Active 펀드의 성과결과에 대한 불확실성 개선과 함께 적절한 위험수용전략으로 BM대비 일관된 초과성과 획득 추구 --&gt; 장기투자에 있어 반드시 요구되는 전략</li> </ul> </li> <li>◆ 위험조정수익률의 극대화                             <ul style="list-style-type: none"> <li>- 얼마만큼의 위험을 더 감수해서 얼마만큼의 초과수익을 얻었는지를 확인해보는 펀드 운용성과의 적절성 평가에 있어 매우 중요한 요소</li> </ul> </li> </ul>			

주) 펀드의 자세한 판매회사는 금융투자협회 홈페이지 [ <http://dis.fundservice.net> ], 운용사 홈페이지 [ [www.gsasset.co.kr](http://www.gsasset.co.kr) ] 에서 확인하실 수 있습니다.

▶ **재산현황**

(단위: 원, %)

펀드명칭	항목	전 기 말	당 기 말	증감률
GS골드스코프퀀트증권자투자신탁1호(주식)	자산총액	345,381,509	8,503,361	-97.54
	부채총액	210	-	-100.00
	순자산총액	345,381,299	8,503,361	-97.54
	기준가격	906.18	1,032.34	13.92
종류(Class)별 기준가격 현황				
GS골드스코프퀀트증권자1호(주식)ClassA	기준가격	899.14	1,023.11	13.79

주) 기준가격이란 투자자가 펀드를 입금(매입), 출금(환매)하는 경우 또는 분배금(상환금포함) 수령시에 적용되는 가격으로 펀드의 순자산총액을 발행된 수익증권 총좌수로 나눈 가격을 말합니다.

※ **분배금내역**

(단위: 백만원, 백만좌)

분배금 지급일	분배금 지급금액	분배후 수탁고	기준가격(원)		비고
			분배금 지급전	분배금 지급후	
2012.03.22	0.27	8.24	1,032.34	1,000.00	

**2. 운용경과 및 수익률 현황**

▶ **운용경과**

1분기 글로벌 주식시장은 2011년 하반기 리스크 요인이었던 유로존 채권시장의 안정으로 신용경색이 완화되는 모습을 보였습니다. 이와 더불어 선진국과 신흥국 제조업 지수들이 전반적으로 개선세를 보이고 일본의 중앙은행인 BOJ등 선진국 중앙은행의 유동성 확대 정책과 중국의 기준율 인하 등이 유동성 장세를 연출하였습니다. 이란 문제에 따른 국제 유가 상승과 엔화 절하와 같은 가격변수에 대한 불안이 있었으나 글로벌 자금 흐름은 지속적으로 우호적인 환경을 만들었습니다. 펀드운용에 있어서는 유동성에 따라 수혜를 볼 수 있는 경기민감주와 여전히 견조한 펀더멘탈을 유지하고 있는 운수장비 업종에 Focus를 두고 있지만, 전체적으로는 업종·종목간 적절한 Balance를 유지하고 있습니다.

▶ **투자환경 및 운용계획**

유동성 장세가 마무리 되고 실적장세로 넘어가는 과도기적 상황에서 기업의 1분기 실적에 대한 불확실성과, 중국과 유로존 제조업 경기둔화에 대한 우려로 향후 박스권 흐름을 예상합니다. 하지만 2분기를 기점으로 기업의 이익이 턴어라운드 할 것이라는 컨센서스가 형성되면서 이익 추정치들이 반등하고 있고, 각종 스포츠 이벤트 등으로 경기상황이 소폭 개선이 될 것으로 보여집니다. 또한 경기 경착륙 우려 대두 시 경기부양책을 통한 안정성장 추구 가능성 등은 시장의 긍정적 요소로 작용할 전망입니다. 이에 따라 펀드의 운용은 계량모형을 바탕으로 매출이 꾸준히 증가하고 지속 가능한 이익이 예상되는 우량주 중심의 포트폴리오를 구성하여 시장대비 초과성과를 달성할 수 있도록 노력하겠습니다.

▶ **기간수익률**

(단위: %)

펀드명칭	최근3개월	최근6개월	최근9개월	최근12개월	최근2년	최근3년	최근5년
	11.12.22 ~ 12.03.21	11.09.22 ~ 12.03.21	11.06.22 ~ 12.03.21	11.03.22 ~ 12.03.21	10.03.22 ~ 12.03.21		
GS골드스코프퀀트증권자 투자신탁1호(주식)	13.92	14.65	1.22	3.23	32.30	-	-
( 비교지수대비 성과 )	(4.69)	(5.63)	(1.93)	(1.78)	(12.59)	-	-
비 교 지 수	9.23	9.02	-0.71	1.45	19.71	-	-
종류(Class)별 현황							
GS골드스코프퀀트증권자 1호(주식)ClassA	13.79	14.23	0.58	2.31	29.86	-	-
( 비교지수대비 성과 )	(4.56)	(5.21)	(1.29)	(0.86)	(10.15)	-	-
비 교 지 수	9.23	9.02	-0.71	1.45	19.71	-	-

▶ 추적오차

(단위: %)

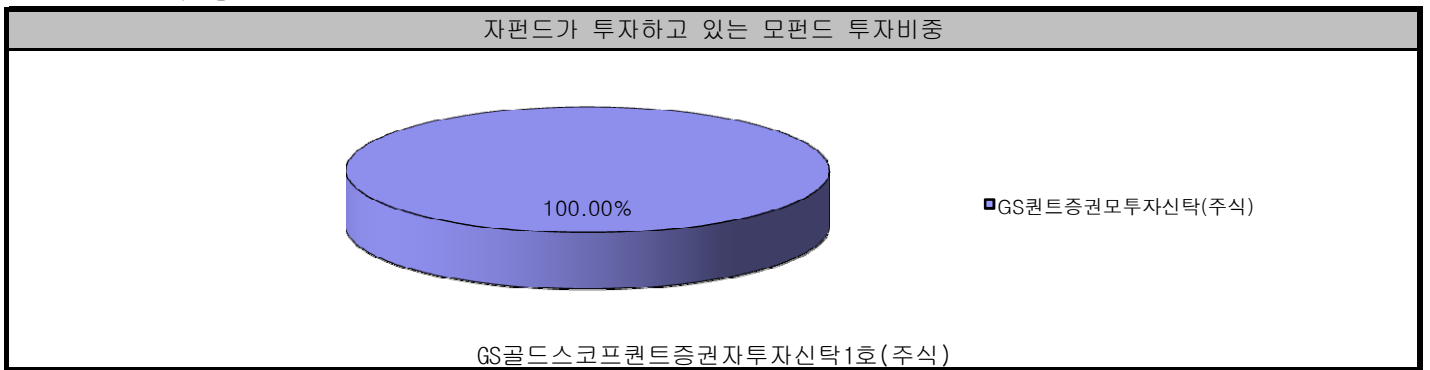
※해당사항 없음

▶ 손익현황

(단위: 백만원)

구분	증권				파생상품		부동산	특별자산		단기대출 및 예금	기타	손익합계
	주식	채권	어음	집합투자 증권	장내	장외		실물 자산	기타			
전기	2	-	-	-	-	-	-	-	-	0	-	2
당기	37	-	-	0	-	-	-	-	-	0	-	38

▶ 펀드 구성




주) 위의 도표 및 그림은 현재 투자자가 가입하고 있는 자펀드만을 대상으로 보여주고 있습니다.  
자펀드가 각 모펀드에서 차지하고 있는 비중을 나타냅니다.

### 3. 자산현황

#### ▶ 자산구성현황

(단위: %)



(단위: 백만원, %)

통화별 구분	증권				파생상품		부동산	특별자산		단기대출 및 예금	기타	자산총액
	주식	채권	어음	집합투자증권	장내	장외		실물자산	기타			
KRW	3 (33.09)	-	-	2 (27.86)	-	-	-	-	-	0 (2.66)	3 (36.39)	9 (100.00)
합계	3 (33.09)	-	-	2 (27.86)	-	-	-	-	-	0 (2.66)	3 (36.39)	9 (100.00)

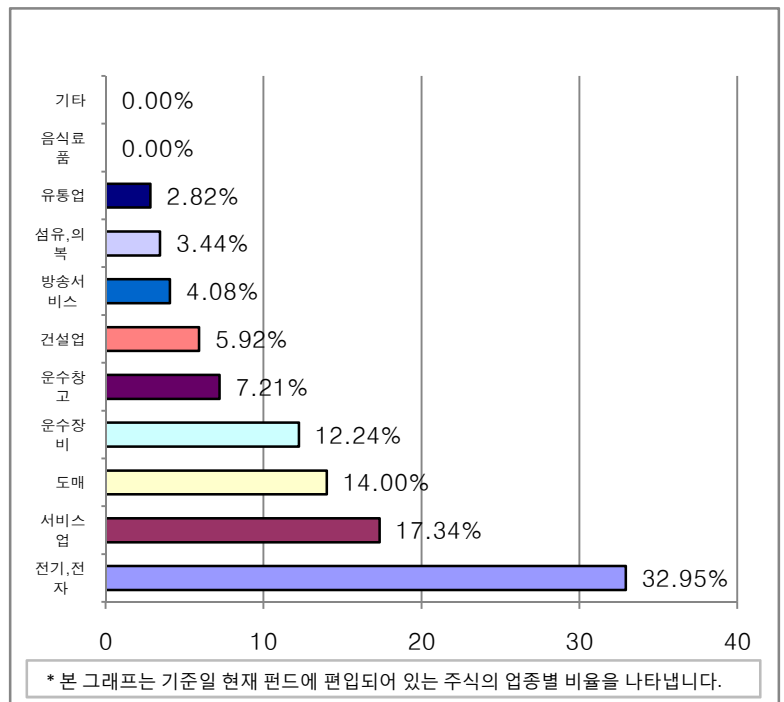
\* ( ) : 구성 비중

주) 위의 자산구성현황은 투자자가 가입한 자펀드의 실제 자산구성내역이 아니고, 투자자의 이해를 돕기위해, 모펀드의 자산구성 내역과 해당 자집합투자기구가 각 모집합투자기구에서 차지하고 있는 비율 등을 감안하여 산출한 것입니다.

#### ▶ 업종별(국내주식) 투자비중

(단위: 백만원, %)

	업종명	평가액	보유비율
1	전기, 전자	0.93	32.95
2	서비스업	0.49	17.34
3	도매	0.39	14.00
4	운수장비	0.34	12.24
5	운수창고	0.20	7.21
6	건설업	0.17	5.92
7	방송서비스	0.11	4.08
8	섬유, 의복	0.10	3.44
9	유통업	0.08	2.82
10	음식료품	0.00	0.00
11	기타	0.00	0.00
	합계	3	100.00



\* 본 그래프는 기준일 현재 펀드에 편입되어 있는 주식의 업종별 비율을 나타냅니다.

▶ **업종별(해외주식) 투자비중**

※ 해당사항 없음

▶ **국가별 투자비중**

※ 해당사항 없음

▶ **환헤지에 관한 사항**

※ 해당사항 없음

주) 환헤지란 환율 변동으로 인한 외화표시자산의 가치변동위험을 선물환계약 등을 이용하여 줄이는 것을 말하며, 환헤지 비율은 기준일 현재 펀드에서 보유하고 있는 총 외화자산의 평가액 대비, 환헤지 규모를 비율로 표시한 것을 말합니다.

[펀드수익률에 미치는 효과]

※ 해당사항 없음

▶ **주요자산보유현황**

※ 펀드자산 총액에서 상위 10종목, 자산총액의(파생상품의 경우 위험평가액) 5% 초과 보유종목 및 발행주식 총수의 1% 초과 종목의 보유내역을 보여줍니다.

※ 보다 상세한 투자대상자산 내역은 금융투자협회 전자공시사이트의 펀드 분기영업보고서 및 결산보고서를 참고하실 수 있습니다. 단, 협회 전자공시사이트에서 조회한 분기영업보고서 및 결산보고서는 본 자산운용보고서와 작성기준일이 상이할 수 있습니다.

▶ **주식**

(단위: 주, 백만원, %)

종 목 명	보유수량	평가액	비중	비고
아이엠배당(보)	49	0.39	4.63	
엔씨소프트	1	0.31	3.72	
하이닉스	10	0.28	3.39	
동부하이텍	20	0.21	2.56	
기아차	3	0.21	2.52	
현대글로비스	1	0.20	2.38	
LG전자	2	0.18	2.11	
SK이노베이션	1	0.17	2.01	

▶ **채권**

※ 해당사항 없음

▶ **어음**

※ 해당사항 없음

▶ **집합투자증권**

(단위: 좌수, 백만원, %)

종 목 명	종 류	자산운용회사	설정원본	순자산금액	비중	비고
KODEX 레버리지	상장지수펀드		2	2	27.86	27.86

▶ 장내파생상품  
※해당사항 없음

▶ 장외파생상품  
※해당사항 없음

▶ 부동산(임대)  
※해당사항 없음

▶ 부동산 - 자금대여/차입  
※해당사항 없음

▶ 특별자산  
※해당사항 없음

▶ 단기대출 및 예금 (단위: 백만원, %)

종류	금융기관	취득일자	금액	금리	만기일	비고
예금	한국증권금융(수탁)		0.25	2.76		

▶ 기타자산 (단위: 백만원)

종류	금액	비고
미수배당금	3.07	36.1

## 4. 투자운용전문인력 현황

### ▶ 투자운용인력(펀드매니저)

성명	운용개시일	직위	운용중인 다른 펀드 현황		성과보수가 있는 펀드 및 일임계약 운용 규모		주요 경력 및 운용내역 (최근5년)	협회등록번호
			펀드 (개)	운용규모 (백만원)	펀드 (개)	운용규모 (백만원)		
김승우	2010.09.01	주식운용 2팀장	11	298,303	-	-	서울대학교 경영학 학사	2109000788
							굿앤리치자산운용 주식운용	
							골드만삭스자산운용 주식운	
							GS자산운용 주식운용2팀장	

주) 성명이 굵은 글씨로 표시된 것이 책임운용전문인력이며, 책임운용전문인력이란 운용전문인력중 투자전략 수립 및 투자회사 결정 등에 있어 주도적이고 핵심적인 역할을 수행하는 자를 말합니다.

※ 펀드의 운용전문인력 변경내역 등은 금융투자협회 전자공시사이트의 수시공시 등을 참고하실 수 있습니다. (인터넷 주소 <http://dis.kofia.or.kr>) 단, 협회 전자공시사이트가 제공하는 정보와 본 자산운용보고서가 제공하는 정보의 작성기준일이 상이할 수 있습니다.

### ▶ 운용전문인력 변경내역

기 간	운용전문인력
2010.03.22-2010.08.31	주식운용1팀
2010.09.01-2012.03.21	주식운용2팀

(주 1) 2012.03월 기준 최근 3년간의 운용전문인력 변경 내역입니다.

### ▶ 해외 투자운용전문인력

※ 해당사항 없음

### ▶ 해외 위탁운용

※ 해당사항 없음

## 5. 비용현황

### ▶ 보수 및 비용 지급현황

(단위: 백만원, %)

펀드 명칭	구 분	전 기		당 기	
		금액	비율(%)*	금액	비율(%)*
GS골드스코프퀀트증권자 1호(주식)	자산운용회사	0.45	0.53	0.40	0.53
	판매회사 GS골드스코프퀀트증권자1호(주식)	0.36	0.42	0.32	0.42
	펀드재산보관회사(신탁업자)	0.03	0.03	0.02	0.03
	일반사무관리회사	0.02	0.02	0.02	0.02
	보수 합계	0.85	1.00	0.75	1.00
	기타비용**	-	-	0.00	0.00
	매매·중개수수료	-	-	-	-

\* 펀드의 순자산총액(기간평균) 대비 비율

\*\* 기타비용이란 회계감사비용, 증권 등의 예탁 및 결제비용 등 펀드에서 경상적·반복적으로 지출된 비용으로서 매매·중개 수수료는 제외한 것입니다.

※ 성과보수내역 : 해당사항 없음

▶ **총보수비용 비율**

(단위: 연환산, %)

펀드 명칭	구분	해당 펀드			상위펀드 비용 합산		
		총보수·비용 비율(A)	매매·중개 수수료비율(B)	합계(A+B)	총보수·비용 비율(A)	매매·중개 수수료비율(B)	합계(A+B)
GS퀀트증권모투자신탁(주식)	전기	-	0.09	0.09	-	0.09	0.09
	당기	-	1.14	1.14	-	1.14	1.14
GS골드스코프퀀트증권자1호(주식)	전기	-	-	-	-	0.09	0.09
	당기	-	-	-	-	1.13	1.13
<b>종류(class)별 현황</b>							
GS골드스코프퀀트증권자1호(주식)ClassA	전기	1.00	-	1.00	1.00	0.09	1.09
	당기	1.00	-	1.00	1.00	1.14	2.14

- 주1) 총보수, 비용비율(Total Expense Ratio)이란 운용보수 등 펀드에서 부담하는 '보수와 기타비용총액을 순자산 연평잔액(보수·비용 차감전 기준)으로 나눈 비율로서 해당 운용기간 중 투자자가 부담한 총보수·비용수준을 나타냅니다.
- 주2) 매매·중개수수료 비율이란 매매·중개수수료를 순자산 연평잔액(보수·비용 차감전 기준)으로 나눈 비율로서 해당 운용기간 중 투자자가 부담한 매매·중개수수료의 수준을 나타냅니다.
- 주3) 모자형의 경우 모펀드에서 발생한 비용을 자펀드가 차지하는 비율대로 안분하여 합산한 수치입니다.

## 6. 투자자산매매내역

### ▶ 매매주식규모 및 회전을

(단위: 주, 백만원, %)

GS퀀트증권모투자신탁(주식)

매 수		매 도		매매회전율 <sup>(주1)</sup>	
수 량	금 액	수 량	금 액	해당기간	연환산
8,329	255	15,081	578	218.47	876.27

주1) 해당운용기간 중 매도한 주식가액의 총액을 해당 운용기간 중 보유한 주식의 평균가액으로 나눈 비율

### ▶ 최근3분기 매매회전율 추이

(단위: %)

2011.03.22 ~ 2011.06.21	2011.06.22 ~ 2011.09.21	2011.09.22 ~ 2011.12.21
31.14	41.89	14.22

주) 매매회전율이 높을 경우 매매거래수수료(0.1%내외) 및 증권거래세(매도시 0.3%) 발생으로 실제 투자자가 부담하게 되는 펀드 비용이 증가합니다.

## 7. 공지사항

- \* 고객님의 가입하신 펀드는 모자형 구조로써 이 자산운용보고서의 자산구성현황, 보유종목, 보수 및 비용 등의 정보는 고객님의 가입한 [GS골드스코프퀀트증권자투자신탁1호(주식)]가 투자하고 있는 비율에 따라 안분한 결과를 보여주고 있습니다.
- \* 고객님의 가입하신 펀드는 [2012.03.21] 기준 자본시장과 금융투자업에 관한 법률상 소규모펀드에 해당하여 회사가 [2012.03.22] 관련 수시공시를 한 바 있음을 알려드립니다. 소규모펀드는 자본시장과 금융투자업에 관한 법률에 따라 투자자에 별도의 통보나 동의없이 자산운용사가 임의해지 할 수 있음을 알려드립니다.
- \* 고객님의 가입하신 펀드는 [자본시장과 금융투자업에 관한 법률]의 적용을 받습니다.
- \* 이 보고서는 자본시장과 금융투자업에 관한 법률에 의해 [GS골드스코프퀀트증권자투자신탁1호(주식)]의 자산운용회사인 [GS자산운용]이 작성하여 펀드재산보관회사(신탁업자)인 [한국증권금융(수탁)]의 확인을 받아 판매회사인 [동양증권]을(를) 통해 투자자에게 제공됩니다.

각종 보고서 확인 : GS자산운용 [www.gsasset.co.kr](http://www.gsasset.co.kr)  
 금융투자협회 <http://dis.fundservice.net>

## 참 고 : 펀드 용어 정리

용 어	내 용
매매수수료	해당 운용기간 중 펀드에서 지출되는 증권 및 파생상품 등의 매매수수료 총액을 펀드의 순 자산총액(보수 비용 차감전 기준)으로 나눈 비율입니다. 매매수수료율이 높을 경우 거래비용이 증가하여 펀드에서 지출되는 비용이 증가합니다.
금융투자협회 펀드코드	한국금융투자협회에서 펀드에 부여하는 고유의 코드이며, 이를 이용하여 펀드의 각종 정보에 대한 조회가 가능합니다.
주식형(집합투자기구)	집합투자규약상 주식에 집합투자재산의 60%이상을 투자하는 펀드입니다.
채권형(집합투자기구)	집합투자규약상 채권에 집합투자재산의 60% 이상을 투자하는 펀드입니다.
혼합형(집합투자기구)	주식형펀드의 수익성과 채권형펀드의 안정성을 동시에 추구하는 펀드로서 주식형펀드와 채권형펀드의 중간성격을 띄고 있다고 볼 수 있습니다. 또한 혼합형펀드는 주식투자한도의 많고 적음에 따라서 주식혼합형펀드와 채권혼합형펀드로 다시 세분화 되기도 합니다.
MMF	Money Market Fund 는 시장금리 연동형 펀드로 단기금융상품에 집중투자해 여기서 얻는 수익을 모 돌려 주는 실적배당형 상품입니다.
추가형(집합투자기구)	기 설정된 펀드에 추가설정이 가능한 펀드입니다.
종류형(집합투자기구)	통상 멀티클래스 펀드로 부릅니다. 멀티클래스 펀드란 하나의 펀드내에서 투자자그룹(Class) 별로 서로 다른 판매보수와 수수료체계를 적용하는 상품을 말합니다. 보수와 수수료 차이로 Class 별 기준가격은 다르게 산출되지만 각 Class는 하나의 펀드로 간주돼 통합운용되므로 자산운용 및 평가방법은 동일합니다.
수익증권	자본시장과 금융투자업에 관한 법률상 증권의 일종으로 집합투자업자가 일반 대중으로부터 자금을 모아 펀드를 만들때 이 펀드에 투자한 투자자들에게 출자비율에 따라 나눠주는 권리증서를 말합니다. 투자신탁에 가입(매입)한다는 것은 이 수익증권을 산다는 의미입니다.
보수	투자신탁의 운용 및 관리와 관련된 비용입니다. 다시말해 재산을 운용 및 관리해준 대가로 고객이 지불하는 비용입니다. 이는 통상 연율로 표시되며, 신탁보수에는 집합투자업자보수, 투자매매중개업자보수, 신탁업자보수, 일반사무관리회사보수 등이 있습니다. 보수율은 상품마다 다르게 책정됩니다.
집합투자업자	투자자는 은행, 증권사, 보험사 등의 투자매매·중개회사에서 펀드계좌를 트고 펀드에 가입하지만 이렇게 투자자로부터 모집한 자금으로 실제 주식 등의 증권에 투자, 운용하는 회사는 집합투자업자(자산운용회사)입니다. 즉, 집합투자업자는 투자자로부터 자금을 모은 펀드의 위탁자가 되어 펀드의 운용을 업으로 하는 자로서 금융위의 허가를 받은 회사를 말합니다.
신탁업자	신탁업자란 펀드의 수탁자로서 펀드재산의 보관 및 관리를 영업으로 하는 회사를 말합니다. 현행법은 자산운용회사가 투자자로부터 위탁받은 자산을 회사의 고유재산과 분리하여 관리하도록 규정하고 있으며, 이에 따라 투자자의 투자자금은 신탁업자에 안전하게 보관 및 관리되고 있습니다.
일반사무관리회사	펀드의 위탁을 받아 펀드의 기준가 산정 등의 업무를 대행하는 회사를 말합니다.
투자매매·중개업자	투자매매·중개업자란 펀드의 판매, 환매 등을 주된 업무로 하는 회사를 말하며, 투자자가 펀드를 주로 매입하는 은행, 증권사, 보험사 등이 이러한 투자매매·중개업자에 속합니다. 투자매매업자는 투자자보호를 위하여 판매와 관련된 주요법령 및 투자권유준칙을 준수할 의무가 있습니다.