

펀드명 : BNK K200인덱스증권(주식-파생형)

기준일 : 2020-12-30

공시일: 2020-12-31

1. 계약금액

(단위: 백만원)

구분	거래대상	거래유형	매수(1)	매도(2)	순포지션(1-2)	비고
신규	주가지수	선물	1,071	2,044	-973	장내
누계	주가지수	선물	3,114	0	3,114	장내
신규	주가지수	옵션	0	487	-487	장내
누계	주가지수	옵션	0	0	0	장내
신규	유가증권	선물	0	6	-6	장내
누계	유가증권	선물	40	0	40	장내
합계			3,155	0	3,155	

2. 파생상품 거래에 따른 만기 손익구조



위 그림은 투자자의 이해를 돕기 위하여 Kospi200지수를 기초자산으로 하는 선물 매수와 콜옵션 매도를 활용한 커버드콜 전략을 단순화하여 표시한 것입니다.

이 투자신탁은 Kospi200지수를 추종하는 인덱스펀드로 Kospi200 선물을 주로 투자하나, Kospi200 이외의 종목에도 투자할 수 있기 때문에 동 펀드의 수익률은 위의 그림과 상이할 수 있습니다.

(단위: 백만원)

3. 시나리오법에 의한 손익변동

249

(단위: 백만원)

4. 최대손실금액 (VaR : 99%, 10일)

421

펀드명 : BNKK200지수2배레버리지증권(주식-파생형)

기준일 : 2020-12-30

공시일: 2020-12-31

1. 계약금액

(단위: 백만원)

구분	거래대상	거래유형	매수(1)	매도(2)	순포지션(1-2)	비고
신규	주가지수	선물	136	0	136	장내
누계	주가지수	선물	5,061	0	5,061	장내
합계			5,061	0	5,061	

2. 파생상품 거래에 따른 만기 손익구조



위 그림은 투자자의 이해를 돕기 위하여 레버리지 펀드 추종을 위한 KOSPI200지수를 기초자산으로 하는 선물 매수 그림을 단순화하여 표시한 것입니다.
 이 투자전략은 KOSPI200지수 일간수익률 2배를 추종하는 레버리지 펀드로 KOSPI200 선물에 주로 투자하나, KOSPI200 이외의 종목에도 투자할 수 있기 때문에 등 펀드의 수익률은 위의 그림과 상이할 수 있습니다.

(단위: 백만원)

3. 시나리오법에 의한 손익변동

405

4. 최대손실금액 (VaR : 99%, 10일)

(단위: 백만원)

678

펀드명 : BNK더블리자드지수연계증권SEN-1호(ELS-파생형)

기준일 : 2020-12-30

공시일:

2020-12-31

1. 계약금액

(단위: 백만원)

구분	거래대상	거래유형	매수(1)	매도(2)	순포지션(1-2)	비고
신규	주식	ELS	0	0	0	장외
누계	주식	ELS	9,948		9,948	장외
합계			9,948		9,948	

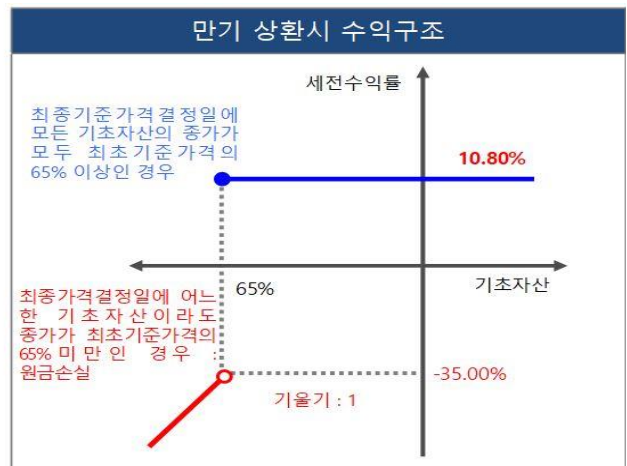
2. 파생상품 거래에 따른 만기 손익구조



각 중간기준가격결정일에 모든 기초자산의 증가가 모두 최초기준가격의 6개월 90%, 12개월 90%, 18개월 85%, 24개월 85%, 30개월 80% 이상인 경우 $1.80\% \times n$ (n=1,2,3,4,5) 수준 지급 후 청산

리자드 조건

- 1차 중간기준가격결정일까지 1차 조기상환이 되지 않고 최초기준가격결정일로부터 1차 중간기준가격결정일까지 최초기준가격의 88%미만으로 하락한 기초자산이 없는 경우 ⇒ 연 3.60% 수익 지급
- 2차 중간기준가격결정일까지 1차, 2차 조기상환이 되지 않고 최초기준가격결정일로부터 2차 중간기준가격결정일까지 최초기준가격의 82%미만으로 하락한 기초자산이 없는 경우 ⇒ 연 3.60% 수익 지급



- ※ 65%미만 하락여부는 최종가격결정일의 모든 기초자산의 증가만 모니터링
- ※ 최대 원금손실률: 100%

(단위: 백만원)

3. 시나리오법에 의한 손익변동

847

(단위: 백만원)

4. 최대손실금액 (VaR : 99%, 10일)

1,060

펀드명 : BNK더블리자드지수연계증권SEN-2호(ELS-파생형)

기준일 : 2020-12-30

공시일: 2020-12-31

2020-12-31

1. 계약금액

(단위: 백만원)

구분	거래대상	거래유형	매수(1)	매도(2)	순포지션(1-2)	비고
신규	주식	ELS	0	0	0	장외
누계	주식	ELS	2,618		2,618	장외
합계			2,618		2,618	


2. 파생상품 거래에 따른 만기 수익구조



각 중간기준가격결정일에 모든 기초자산의 증가가 모두 최초기준가격의 6개월 90%, 12개월 85%, 18개월 85%, 24개월 85%, 30개월 80% 이상인 경우 ⇒ 1.50% X n (n=1,2,3,4,5)수준 지급 후 청산

리자드 조건

- > 1차 중간기준가격결정일까지 1차 조기상환이 되지 않고 최초기준가격결정일로부터 1차 중간기준가격결정일까지 최초기준가격의 85%미만으로 하락한 기초자산이 없는 경우 ⇒ 연 3.00% 수준의 수익 지급
- > 2차 중간기준가격결정일까지 1차, 2차 조기상환이 되지 않고 최초기준가격결정일로부터 2차 중간기준가격결정일까지 최초기준가격의 77%미만으로 하락한 기초자산이 없는 경우 ⇒ 연 3.00% 수준의 수익 지급



- ※ 65%미만 하락여부는 최종가격결정일의 모든 기초자산의 증가만 모니터링
- ※ 최대 원금손실률: 100%

(단위: 백만원)

3. 시나리오법에 의한 손익변동

221

4. 최대손실금액 (VaR : 99%, 10일)

(단위: 백만원)

286

펀드명 : BNK더블리자드지수연계증권KSE-8호(ELS-파생형)

기준일 : 2020-12-30

공시일: 2020-12-31

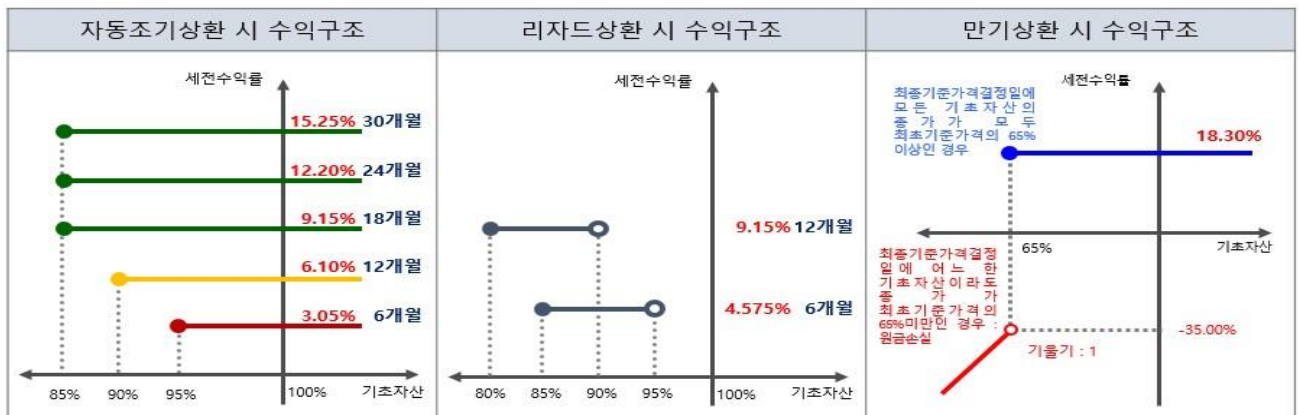
2020-12-31

1. 계약금액

(단위: 백만원)

구분	거래대상	거래유형	매수(1)	매도(2)	순포지션(1-2)	비고
신규	주식	ELS	0	0	0	장외
누계	주식	ELS	933		933	장외
합계			933		933	

2. 파생상품 거래에 따른 만기 손익구조



자동조기상환 시	<ul style="list-style-type: none"> 각 자동조기상환평가일에 모든 기초자산의 증가가 모두 최초기준가격의 6개월 95%, 12개월 90%, 18개월 85%, 24개월 85%, 30개월 85% 이상인 경우 $3.05\% \times n$ (n=1,2,3,4,5) 수준 지급 후 청산
리자드상환 시	<ul style="list-style-type: none"> 1차 자동조기상환평가일에 기초자산의 증가 중 어느 하나라도 최초기초자산가격 대비 95% 미만인 경우로서, 1차 자동조기상환평가일까지 기초자산의 각 증가 중 어느 하나도 최초기초자산가격 대비 85% 미만으로 하락한 적이 없는 경우 \Rightarrow 연 9.15% 수익 지급 2차 자동조기상환평가일에 기초자산의 증가 중 어느 하나라도 최초기초자산가격 대비 90% 미만인 경우로서, 2차 자동조기상환평가일까지 기초자산의 각 증가 중 어느 하나도 최초기초자산가격 대비 80% 미만으로 하락한 적이 없는 경우 \Rightarrow 연 9.15% 수익 지급
만기상환 시	<ul style="list-style-type: none"> 65% 미만 하락여부는 최종기준가격결정일의 모든 기초자산의 증가만 모니터링 최대 원금손실률: 100%

(단위: 백만원)

3. 시나리오법에 의한 손익변동

0

(단위: 백만원)

4. 최대손실금액 (VaR : 99%, 10일)

0

펀드명 : BNK3Index더블리자드증권SHE-2호(ELS-파생형)

기준일 : 2020-12-30

공시일:

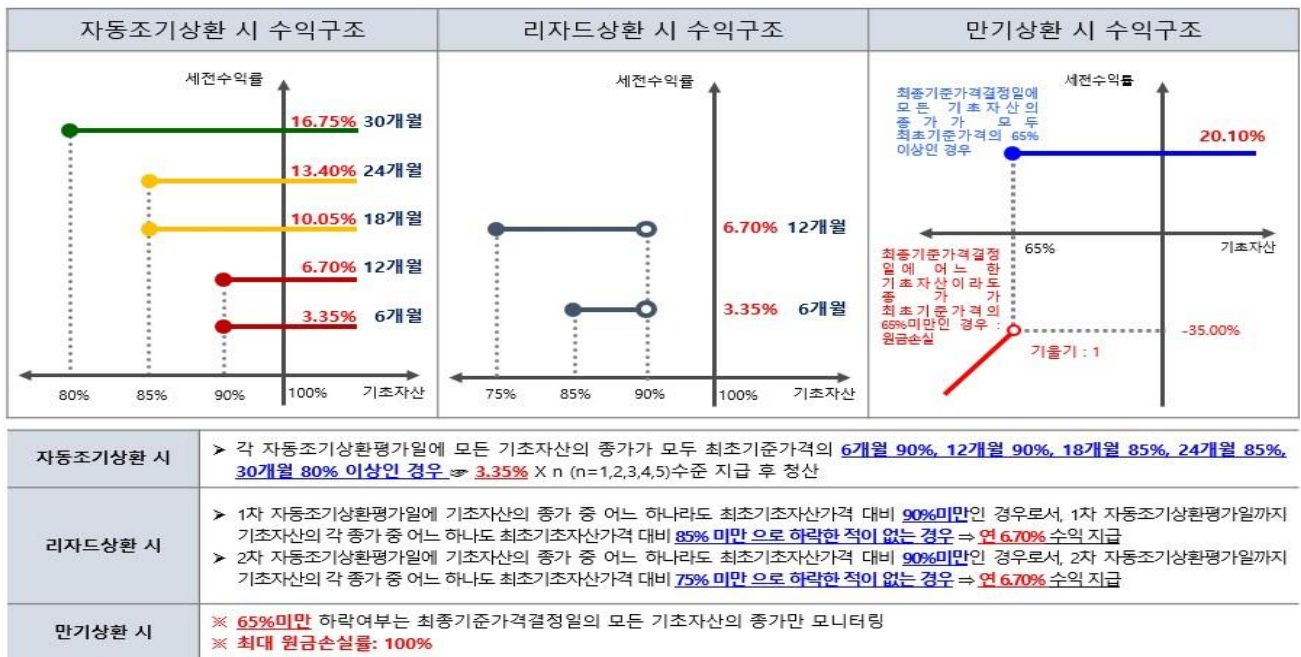
2020-12-31

1. 계약금액

(단위: 백만원)

구분	거래대상	거래유형	매수(1)	매도(2)	순포지션(1-2)	비고
신규	주식	ELS	0	0	0	장외
누계	주식	ELS	2,173		2,173	장외
합계			2,173		2,173	

2. 파생상품 거래에 따른 만기 손익구조



(단위: 백만원)

3. 시나리오법에 의한 손익변동

0

(단위: 백만원)

4. 최대손실금액 (VaR : 99%, 10일)

0

펀드명 : BNK3Index더블리자드증권KSE-1호(ELS-파생형)

기준일 : 2020-12-30

공시일:

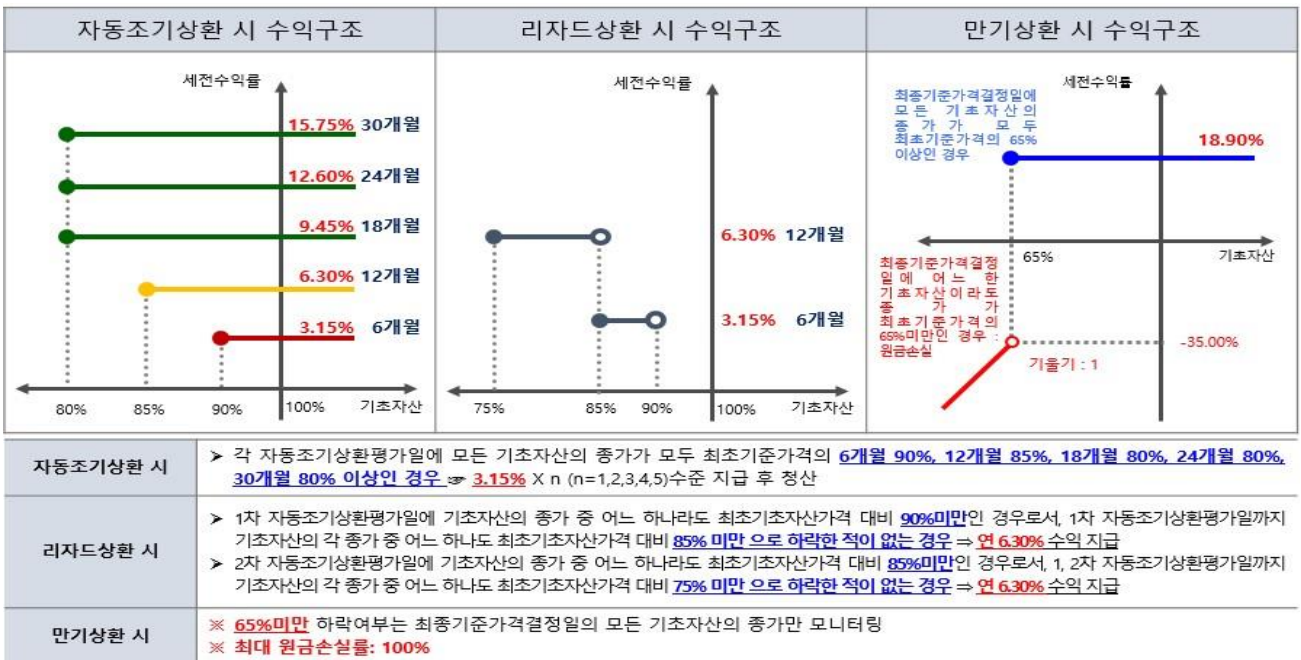
2020-12-31

1. 계약금액

(단위: 백만원)

구분	거래대상	거래유형	매수(1)	매도(2)	순포지션(1-2)	비고
신규	주식	ELS	0	0	0	장외
누계	주식	ELS	1,137		1,137	장외
합계			1,137		1,137	

2. 파생상품 거래에 따른 만기 손익구조



(단위: 백만원)

3. 시나리오법에 의한 손익변동

1

4. 최대손실금액 (VaR : 99%, 10일)

(단위: 백만원)

0

펀드명 : BNK더블리자드지수연계증권KSN-4호(ELS-파생형)

기준일 : 2020-12-30

공시일: 2020-12-31

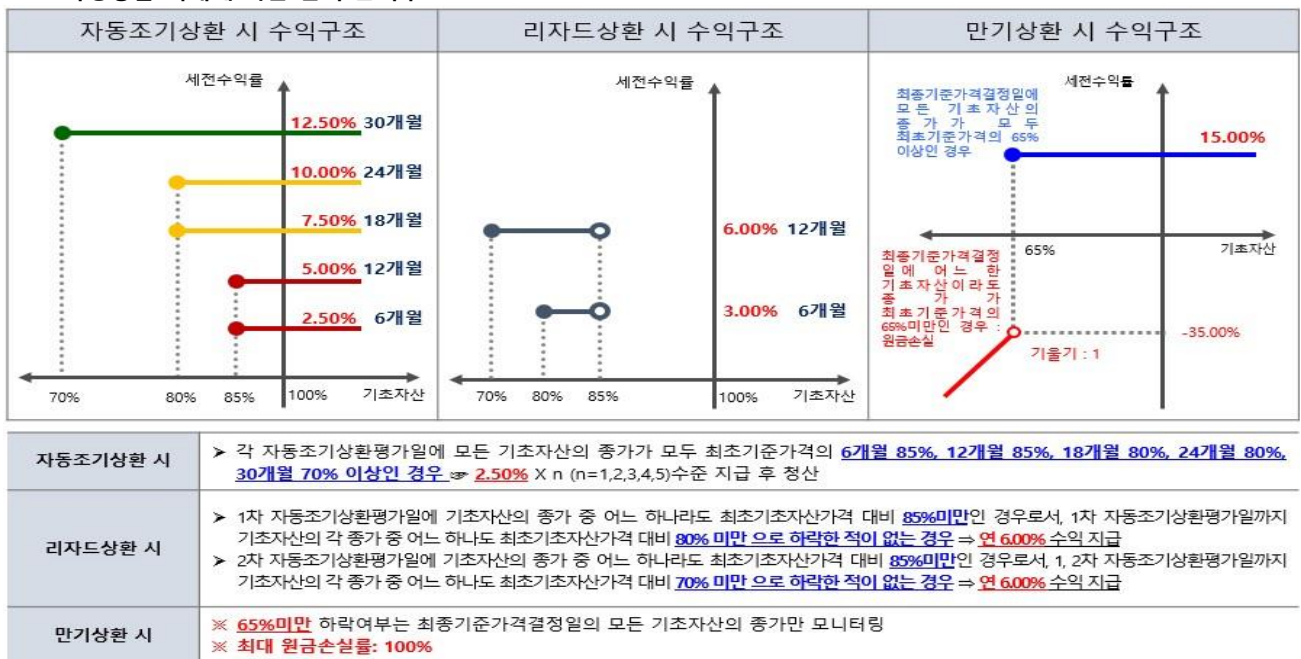
2020-12-31

1. 계약금액

(단위: 백만원)

구분	거래대상	거래유형	매수(1)	매도(2)	순포지션(1-2)	비고
신규	주식	ELS	0	0	0	장외
누계	주식	ELS	615		615	장외
합계			615		615	

2. 파생상품 거래에 따른 만기 손익구조



(단위: 백만원)

3. 시나리오법에 의한 손익변동

0

(단위: 백만원)

4. 최대손실금액 (VaR : 99%, 10일)

0

펀드명 : BNK더블리자드지수연계증권KSE-9호(ELS-파생형)

기준일 : 2020-12-30

공시일: 2020-12-31

2020-12-31

1. 계약금액

(단위: 백만원)

구분	거래대상	거래유형	매수(1)	매도(2)	순포지션(1-2)	비고
신규	주식	ELS	0	0	0	장외
누계	주식	ELS	235		235	장외
합계			235		235	

2. 파생상품 거래에 따른 만기 손익구조



자동조기상환 시	<ul style="list-style-type: none"> ▶ 각 자동조기상환평가일에 모든 기초자산의 증가가 모두 최초기준가격의 6개월 90%, 12개월 90%, 18개월 85%, 24개월 85%, 30개월 70% 이상인 경우 ⇒ 3.30% X n (n=1,2,3,4,5) 수준 지급 후 청산
리자드상환 시	<ul style="list-style-type: none"> ▶ 1차 자동조기상환평가일에 기초자산의 증가 중 어느 하나라도 최초기초자산가격 대비 90%미만인 경우로서, 최초설정일부터 1차 자동조기상환평가일까지 기초자산의 각 증가 중 어느 하나도 최초기초자산가격 대비 85% 미만으로 하락한 적이 없는 경우 ⇒ 연 7.92% 수익 지급 ▶ 2차 자동조기상환평가일에 기초자산의 증가 중 어느 하나라도 최초기초자산가격 대비 90%미만인 경우로서, 최초설정일부터 2차 자동조기상환평가일까지 기초자산의 각 증가 중 어느 하나도 최초기초자산가격 대비 80% 미만으로 하락한 적이 없는 경우 ⇒ 연 7.92% 수익 지급
만기상환 시	<ul style="list-style-type: none"> ※ 65%미만 하락여부는 최종기준가격결정일의 모든 기초자산의 증가만 모니터링 ※ 최대 원금손실률: 100%

(단위: 백만원)

3. 시나리오법에 의한 손익변동

2

(단위: 백만원)

4. 최대손실금액 (VaR : 99%, 10일)

0

펀드명 : BNK더블리자드지수연계증권KSN-5호(ELS-파생형)

기준일 : 2020-12-30

공시일:

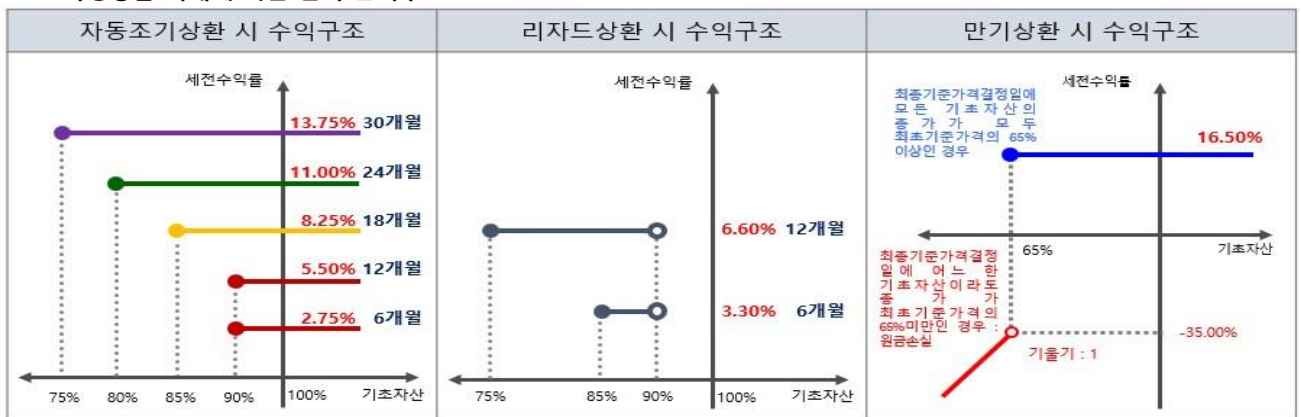
2020-12-31

1. 계약금액

(단위: 백만원)

구분	거래대상	거래유형	매수(1)	매도(2)	순포지션(1-2)	비고
신규	주식	ELS	0	0	0	장외
누계	주식	ELS	2,404		2,404	장외
합계			2,404		2,404	

2. 파생상품 거래에 따른 만기 손익구조



자동조기상환 시	<ul style="list-style-type: none"> 각 자동조기상환평가일에 모든 기초자산의 증가가 모두 최초기준가격의 6개월 90%, 12개월 90%, 18개월 85%, 24개월 80%, 30개월 75% 이상인 경우 ⇒ $2.75\% \times n$ (n=1,2,3,4,5) 수준 지급 후 청산
리자드상환 시	<ul style="list-style-type: none"> 1차 자동조기상환평가일에 기초자산의 증가 중 어느 하나라도 최초기초자산가격 대비 90% 미만인 경우로서, 최초설정일부터 1차 자동조기상환평가일까지 기초자산의 각 증가 중 어느 하나라도 최초기초자산가격 대비 85% 미만으로 하락한 적이 없는 경우 ⇒ 연 6.60% 수익 지급 2차 자동조기상환평가일에 기초자산의 증가 중 어느 하나라도 최초기초자산가격 대비 90% 미만인 경우로서, 최초설정일부터 2차 자동조기상환평가일까지 기초자산의 각 증가 중 어느 하나라도 최초기초자산가격 대비 75% 미만으로 하락한 적이 없는 경우 ⇒ 연 6.60% 수익 지급
만기상환 시	<ul style="list-style-type: none"> ※ 65% 미만 하락여부는 최종기준가격결정일의 모든 기초자산의 증가만 모니터링 ※ 최대 원금손실률: 100%

(단위: 백만원)

3. 시나리오법에 의한 손익변동

8

4. 최대손실금액 (VaR : 99%, 10일)

(단위: 백만원)

1

펀드명 : BNK3Index더블리자드지수연계증권KSN-2호(ELS-파생형)

기준일 : 2020-12-30

공시일:

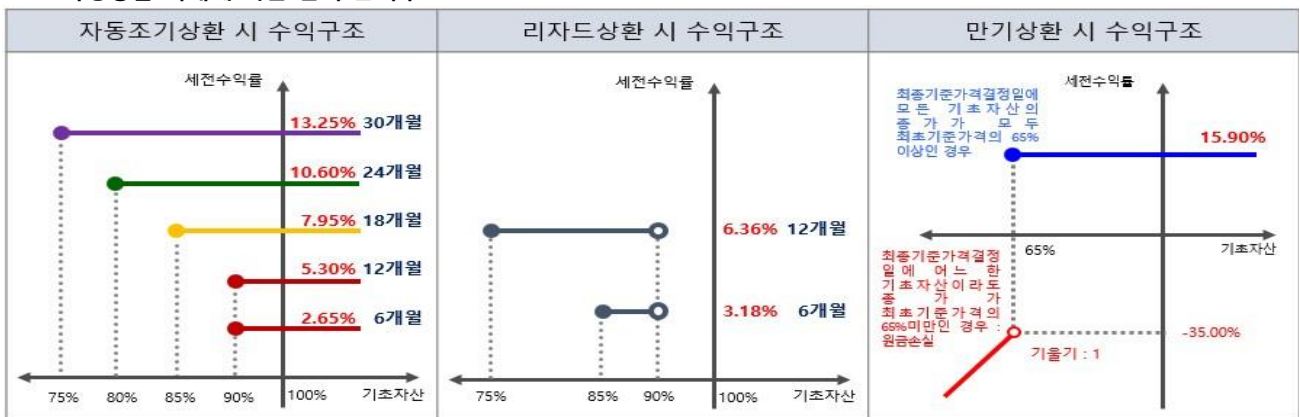
2020-12-31

1. 계약금액

(단위: 백만원)

구분	거래대상	거래유형	매수(1)	매도(2)	순포지션(1-2)	비고
신규	주식	ELS	0	0	0	장외
누계	주식	ELS	930		930	장외
합계			930		930	

2. 파생상품 거래에 따른 만기 손익구조



자동조기상환 시	<ul style="list-style-type: none"> 각 자동조기상환평가일에 모든 기초자산의 증가가 모두 최종기준가격의 6개월 90%, 12개월 90%, 18개월 85%, 24개월 80%, 30개월 75% 이상인 경우 ⇒ $2.65\% \times n$ (n=1,2,3,4,5) 수준 지급 후 청산
리자드상환 시	<ul style="list-style-type: none"> 1차 자동조기상환평가일에 기초자산의 증가 중 어느 하나라도 최종기초자산가격 대비 90% 미만인 경우로서, 최초설정일부터 1차 자동조기상환평가일까지 기초자산의 각 증가 중 어느 하나도 최종기초자산가격 대비 85% 미만으로 하락한 적이 없는 경우 ⇒ 연 6.36% 수익 지급 2차 자동조기상환평가일에 기초자산의 증가 중 어느 하나라도 최종기초자산가격 대비 90% 미만인 경우로서, 최초설정일부터 2차 자동조기상환평가일까지 기초자산의 각 증가 중 어느 하나도 최종기초자산가격 대비 75% 미만으로 하락한 적이 없는 경우 ⇒ 연 6.36% 수익 지급
만기상환 시	<ul style="list-style-type: none"> ※ 65% 미만 하락여부는 최종기준가격결정일의 모든 기초자산의 증가만 모니터링 ※ 최대 원금손실률: 100%

(단위: 백만원)

3. 시나리오법에 의한 손익변동

5

4. 최대손실금액 (VaR : 99%, 10일)

(단위: 백만원)

1

펀드명 : BNK3Index더블리자드지수연계KSE-2호(ELS-파생형)

기준일 : 2020-12-30

공시일:

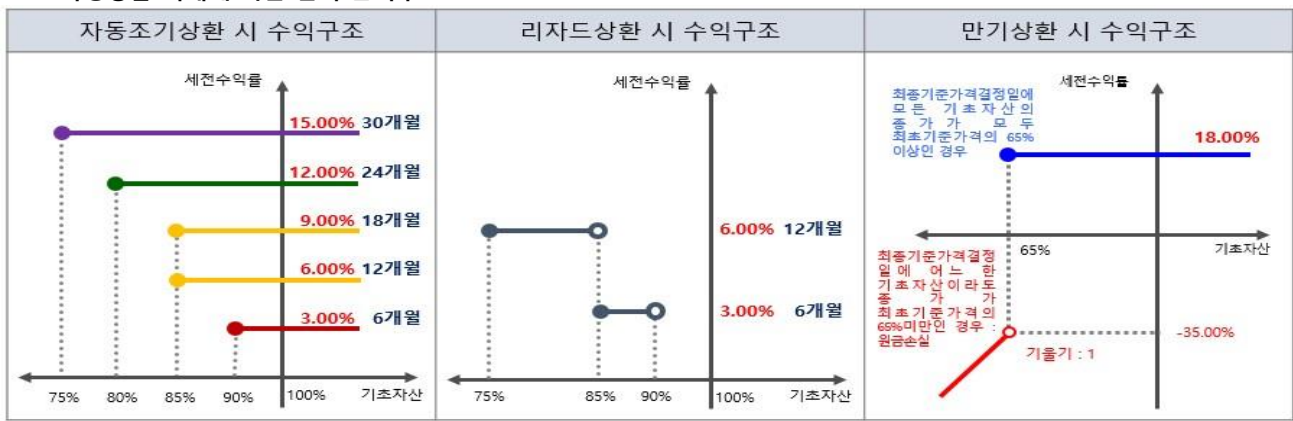
2020-12-31

1. 계약금액

(단위: 백만원)

구분	거래대상	거래유형	매수(1)	매도(2)	순포지션(1-2)	비고
신규	주식	ELS	0	0	0	장외
누계	주식	ELS	6,991		6,991	장외
합계			6,991		6,991	

2. 파생상품 거래에 따른 만기 손익구조



자동조기상환 시	<ul style="list-style-type: none"> 각 자동조기상환평가일에 모든 기초자산의 증가가 모두 최저기준가격의 6개월 90%, 12개월 85%, 18개월 85%, 24개월 80%, 30개월 75% 이상인 경우 ⇒ 3.00% X n (n=1,2,3,4,5)수준 지급 후 청산
리자드상환 시	<ul style="list-style-type: none"> 1차 자동조기상환평가일에 기초자산의 증가 중 어느 하나라도 최저기초자산가격 대비 90%미만인 경우로서, 최초설정일부터 1차 자동조기상환평가일까지 기초자산의 각 증가 중 어느 하나도 최저기초자산가격 대비 85%미만으로 하락한 적이 없는 경우 ⇒ 연 6.00% 수익 지급 2차 자동조기상환평가일에 기초자산의 증가 중 어느 하나라도 최저기초자산가격 대비 85%미만인 경우로서, 최초설정일부터 2차 자동조기상환평가일까지 기초자산의 각 증가 중 어느 하나도 최저기초자산가격 대비 75%미만으로 하락한 적이 없는 경우 ⇒ 연 6.00% 수익 지급
만기상환 시	<ul style="list-style-type: none"> ※ 65%미만 하락여부는 최종기준가격결정일의 모든 기초자산의 증가만 모니터링 ※ 최대 원금손실률: 100%

(단위: 백만원)

3. 시나리오법에 의한 손익변동

122

4. 최대손실금액 (VaR : 99%, 10일)

(단위: 백만원)

49

펀드명 : BNK3Index더블리자드지수연계KSE-3호(ELS-파생형)

기준일 : 2020-12-30

공시일:

2020-12-31

1. 계약금액

(단위: 백만원)

구분	거래대상	거래유형	매수(1)	매도(2)	순포지션(1-2)	비고
신규	주식	ELS	0	0	0	장외
누계	주식	ELS	1,671		1,671	장외
합계			1,671		1,671	

2. 파생상품 거래에 따른 만기 손익구조



자동조기상환 시	<ul style="list-style-type: none"> 각 자동조기상환평가일에 모든 기초자산의 증가가 모두 최초기준가격의 6개월 90%, 12개월 85%, 18개월 85%, 24개월 80%, 30개월 75% 이상인 경우 ⇒ 2.75% X n (n=1,2,3,4,5)수준 지급 후 청산
리자드상환 시	<ul style="list-style-type: none"> 1차 자동조기상환평가일에 기초자산의 증가 중 어느 하나라도 최초기초자산가격 대비 90%미만인 경우로서, 최초설정일부터 1차 자동조기상환평가일까지 기초자산의 각 증가 중 어느 하나도 최초기초자산가격 대비 85% 미만으로 하락한 적이 없는 경우 ⇒ 연 5.50% 수익 지급 2차 자동조기상환평가일에 기초자산의 증가 중 어느 하나라도 최초기초자산가격 대비 85%미만인 경우로서, 최초설정일부터 2차 자동조기상환평가일까지 기초자산의 각 증가 중 어느 하나도 최초기초자산가격 대비 75% 미만으로 하락한 적이 없는 경우 ⇒ 연 5.50% 수익 지급
만기상환 시	<ul style="list-style-type: none"> ※ 65%미만 하락여부는 최종기준가격결정일의 모든 기초자산의 증가만 모니터링 ※ 최대 원금손실률: 100%

(단위: 백만원)

3. 시나리오법에 의한 손익변동

46

4. 최대손실금액 (VaR : 99%, 10일)

(단위: 백만원)

25

펀드명 : BNK3Index더블리자드지수연계KSE-4호(ELS-파생형)

기준일 : 2020-12-30

공시일:

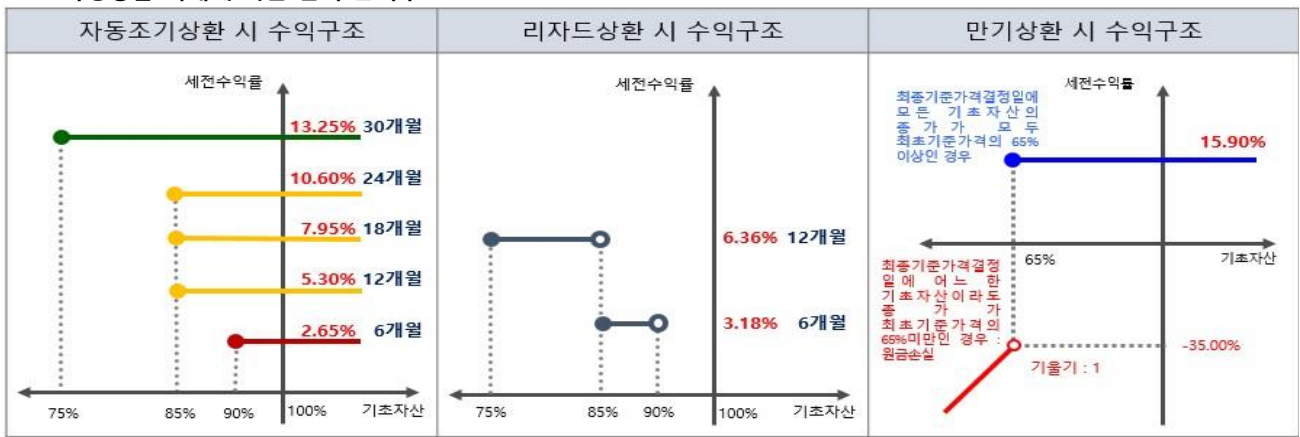
2020-12-31

1. 계약금액

(단위: 백만원)

구분	거래대상	거래유형	매수(1)	매도(2)	순포지션(1-2)	비고
신규	주식	ELS	0	0	0	장외
누계	주식	ELS	220		220	장외
합계			220		220	

2. 파생상품 거래에 따른 만기 손익구조



자동조기상환 시	<ul style="list-style-type: none"> 각 자동조기상환평가일에 모든 기초자산의 총가가 모두 최종기준가격의 6개월 90%, 12개월 85%, 18개월 85%, 24개월 85%, 30개월 75% 이상인 경우 ⇒ 2.65% × n (n=1,2,3,4,5) 수준 지급 후 청산
리자드상환 시	<ul style="list-style-type: none"> 1차 자동조기상환평가일에 기초자산의 총가 중 어느 하나라도 최종기초자산가격 대비 90%미만인 경우로서, 최초설정일부터 1차 자동조기상환평가일까지 기초자산의 각 총가 중 어느 하나도 최종기초자산가격 대비 85% 미만으로 하락한 적이 없는 경우 ⇒ 연 6.36% 수익 지급 2차 자동조기상환평가일에 기초자산의 총가 중 어느 하나라도 최종기초자산가격 대비 85%미만인 경우로서, 최초설정일부터 2차 자동조기상환평가일까지 기초자산의 각 총가 중 어느 하나도 최종기초자산가격 대비 75% 미만으로 하락한 적이 없는 경우 ⇒ 연 6.36% 수익 지급
만기상환 시	<ul style="list-style-type: none"> ※ 65%미만 하락여부는 최종기준가격결정일의 모든 기초자산의 총가만 모니터링 ※ 최대 원금손실률: 100%

(단위: 백만원)

3. 시나리오법에 의한 손익변동

6

4. 최대손실금액 (VaR : 99%, 10일)

(단위: 백만원)

4

펀드명 : BNK3Index더블리자드지수연계증권KSE-7호(ELS-파생형)

기준일 : 2020-12-30

공시일:

2020-12-31

1. 계약금액

(단위: 백만원)

구분	거래대상	거래유형	매수(1)	매도(2)	순포지션(1-2)	비고
신규	주식	ELS	0	0	0	장외
누계	주식	ELS	1,285		1,285	장외
합계			1,285		1,285	

2. 파생상품 거래에 따른 만기 손익구조



자동조기상환 시	<ul style="list-style-type: none"> 각 자동조기상환평가일에 모든 기초자산의 증가가 모두 최초기준가격의 6개월 90%, 12개월 90%, 18개월 85%, 24개월 85%, 30개월 75% 이상인 경우 ⇒ 2.00% X n (n=1,2,3,4,5)수준 지급 후 청산
리자드상환 시	<ul style="list-style-type: none"> 1차 자동조기상환평가일에 기초자산의 증가 중 어느 하나라도 최초기초자산가격 대비 90%미만인 경우로서, 최초설정일부터 1차 자동조기상환평가일까지 기초자산의 각 증가 중 어느 하나도 최초기초자산가격 대비 85% 미만으로 하락한 적이 없는 경우 ⇒ 연 4.80% 수익 지급 2차 자동조기상환평가일에 기초자산의 증가 중 어느 하나라도 최초기초자산가격 대비 90%미만인 경우로서, 최초설정일부터 2차 자동조기상환평가일까지 기초자산의 각 증가 중 어느 하나도 최초기초자산가격 대비 75% 미만으로 하락한 적이 없는 경우 ⇒ 연 4.80% 수익 지급
만기상환 시	<ul style="list-style-type: none"> 65%미만 하락여부는 최종기준가격결정일의 모든 기초자산의 증가만 모니터링 최대 원금손실률: 100%

(단위: 백만원)

3. 시나리오법에 의한 손익변동

51

4. 최대손실금액 (VaR : 99%, 10일)

(단위: 백만원)

42

펀드명 : BNK3Index지수연계증권SEN-6호(ELS-파생형)

기준일 : 2020-12-30

공시일:

2020-12-31

1. 계약금액

(단위: 백만원)

구분	거래대상	거래유형	매수(1)	매도(2)	순포지션(1-2)	비고
신규	주식	ELS	0	0	0	장외
누계	주식	ELS	301		301	장외
합계			301		301	

2. 파생상품 거래에 따른 만기 손익구조



자동조기상환 시	<ul style="list-style-type: none"> 각 자동조기상환평가일에 모든 기초자산의 증가가 모두 최초기준가격의 4개월 85%, 8개월 85%, 12개월 85%, 16개월 80%, 20개월 80%, 24개월 80%, 28개월 75%, 32개월 75% 이상인 경우 ☞ 0.87% X n (n=1,2,3,4,5,6,7,8)수준 지급 후 청산
만기상환 시	<ul style="list-style-type: none"> ※ 65%미만 하락여부는 최초기준가격결정일의 모든 기초자산의 증가만 모니터링 ※ 최대 원금손실률: 100%

(단위: 백만원)

3. 시나리오법에 의한 손익변동

0

(단위: 백만원)

4. 최대손실금액 (VaR : 99%, 10일)

0

펀드명 : BNK3Index지수연계증권KSE-9호(ELS-파생형)

기준일 : 2020-12-30

공시일:

2020-12-31

1. 계약금액

(단위: 백만원)

구분	거래대상	거래유형	매수(1)	매도(2)	순포지션(1-2)	비고
신규	주식	ELS	0	0	0	장외
누계	주식	ELS	1,009		1,009	장외
합계			1,009		1,009	

2. 파생상품 거래에 따른 만기 수익구조



자동조기상환 시	<ul style="list-style-type: none"> ▶ 각 자동조기상환평가일에 모든 기초자산의 증가가 모두 최종기준가격의 6개월 85%, 12개월 85%, 18개월 85%, 24개월 85%, 30개월 75% 이상인 경우 ⇒ 1.50% × n (n=1,2,3,4,5)수준 지급 후 청산
만기상환 시	<ul style="list-style-type: none"> ※ 65%미만 하락여부는 최종기준가격결정일의 모든 기초자산의 증가만 모니터링 ※ 최대 원금손실률: 100%

(단위: 백만원)

3. 시나리오법에 의한 손익변동

27

4. 최대손실금액 (VaR : 99%, 10일)

(단위: 백만원)

22

펀드명 : BNK환헤지플러스지수연계증권HSK-1호(ELS-파생형)

기준일 : 2020-12-30

공시일:

2020-12-31

1. 계약금액

(단위: 백만원)

구분	거래대상	거래유형	매수(1)	매도(2)	순포지션(1-2)	비고
신규	주식	ELS	0	0	0	장외
누계	주식	ELS	2,911		2,911	장외
합계			2,911		2,911	

2. 파생상품 거래에 따른 만기 수익구조



자동조기상환 시	<ul style="list-style-type: none"> ▶ 각 자동조기상환평가일에 모든 기초자산의 증가가 모두 최종기준가격의 6개월 90%, 12개월 85%, 18개월 80%, 24개월 80%, 30개월 75% 이상인 경우 $2.25\% \times n$ (n=1,2,3,4,5) 수준 지급 후 청산
만기상환 시	<ul style="list-style-type: none"> ※ 60%미만 하락여부는 최종기준가격결정일의 모든 기초자산의 증가만 모니터링 ※ 최대 원금손실률: 100%

(단위: 백만원)

3. 시나리오법에 의한 손익변동

126

4. 최대손실금액 (VaR : 99%, 10일)

(단위: 백만원)

10

펀드명 : BNK환헤지플러스지수연계증권HSK-2호(ELS-파생형)

기준일 : 2020-12-30

공시일: 2020-12-31

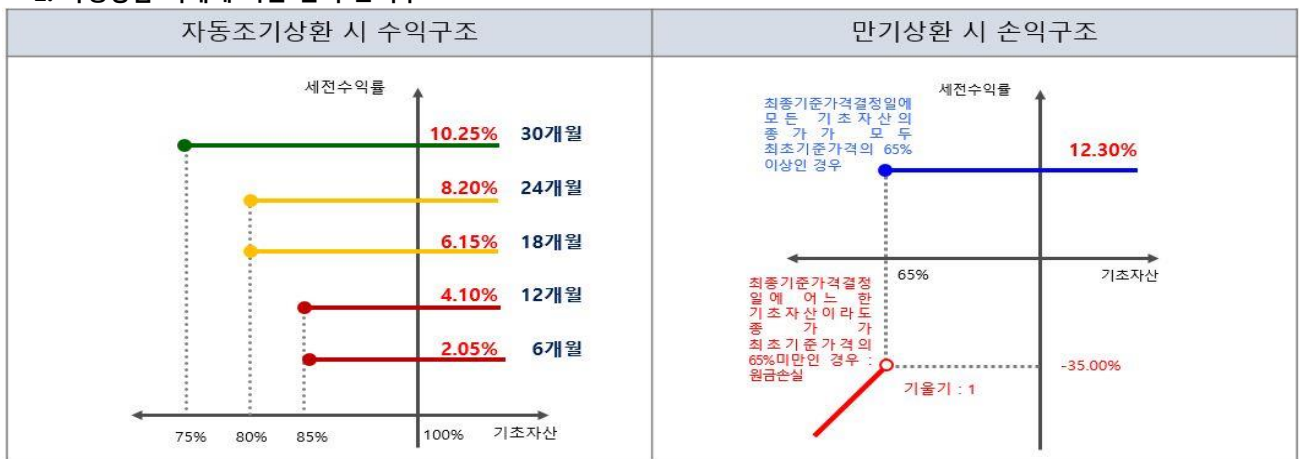
2020-12-31

1. 계약금액

(단위: 백만원)

구분	거래대상	거래유형	매수(1)	매도(2)	순포지션(1-2)	비고
신규	주식	ELS	0	0	0	장외
누계	주식	ELS	1,703		1,703	장외
합계			1,703		1,703	

2. 파생상품 거래에 따른 만기 수익구조



자동조기상환 시	<ul style="list-style-type: none"> 각 자동조기상환평가일에 모든 기초자산의 증가가 모두 최초기준가격의 6개월 85%, 12개월 85%, 18개월 80%, 24개월 80%, 30개월 75% 이상인 경우 2.05% X n (n=1,2,3,4,5)수준 지급 후 청산
만기상환 시	<ul style="list-style-type: none"> ※ 65%미만 하락여부는 최종기준가격결정일의 모든 기초자산의 증가만 모니터링 ※ 최대 원금손실률: 100%

(단위: 백만원)

3. 시나리오법에 의한 손익변동

68

4. 최대손실금액 (VaR : 99%, 10일)

(단위: 백만원)

2

펀드명 : BNK환헤지플러스지수연계증권HSN-1호(ELS-파생형)

기준일 : 2020-12-30

공시일: 2020-12-31

2020-12-31

1. 계약금액

(단위: 백만원)

구분	거래대상	거래유형	매수(1)	매도(2)	순포지션(1-2)	비고
신규	주식	ELS	0	0	0	장외
누계	주식	ELS	564		564	장외
합계			564		564	

2. 파생상품 거래에 따른 만기 수익구조



자동조기상환 시	<ul style="list-style-type: none"> 각 자동조기상환평가일에 모든 기초자산의 증가가 모두 최종기준가격의 6개월 80%, 12개월 80%, 18개월 80%, 24개월 80%, 30개월 75% 이상인 경우 $1.55\% \times n$ (n=1,2,3,4,5) 수준 지급 후 청산
만기상환 시	<ul style="list-style-type: none"> ※ 65%미만 하락여부는 최종기준가격결정일의 모든 기초자산의 증가만 모니터링 ※ 최대 원금손실률: 100%

(단위: 백만원)

3. 시나리오법에 의한 손익변동

17

4. 최대손실금액 (VaR : 99%, 10일)

(단위: 백만원)

3

펀드명 : BNK환헤지원화플러스지수연계증권HSK-3호(ELS-파생형)

기준일 : 2020-12-30

공시일: 2020-12-31

1. 계약금액

(단위: 백만원)

구분	거래대상	거래유형	매수(1)	매도(2)	순포지션(1-2)	비고
신규	주식	ELS	0	0	0	장외
누계	주식	ELS	5,984		5,984	장외
합계			5,984		5,984	

2. 파생상품 거래에 따른 만기 손익구조



자동조기상환 시	<ul style="list-style-type: none"> 각 자동조기상환평가일에 모든 기초자산의 증가가 모두 최종기준가격의 6개월 90%, 12개월 85%, 18개월 80%, 24개월 80%, 30개월 75% 이상인 경우 ⇒ 2.25% X n (n=1,2,3,4,5)수준 지급 후 청산
만기상환 시	<ul style="list-style-type: none"> ※ 65%미만 하락여부는 최종기준가격결정일의 모든 기초자산의 증가만 모니터링 ※ 최대 원금손실률: 100%

(단위: 백만원)

3. 시나리오법에 의한 손익변동

231

4. 최대손실금액 (VaR : 99%, 10일)

(단위: 백만원)

14

펀드명 : BNK환헤지원화플러스지수연계증권HSK-4호(ELS-파생형)

기준일 : 2020-12-30

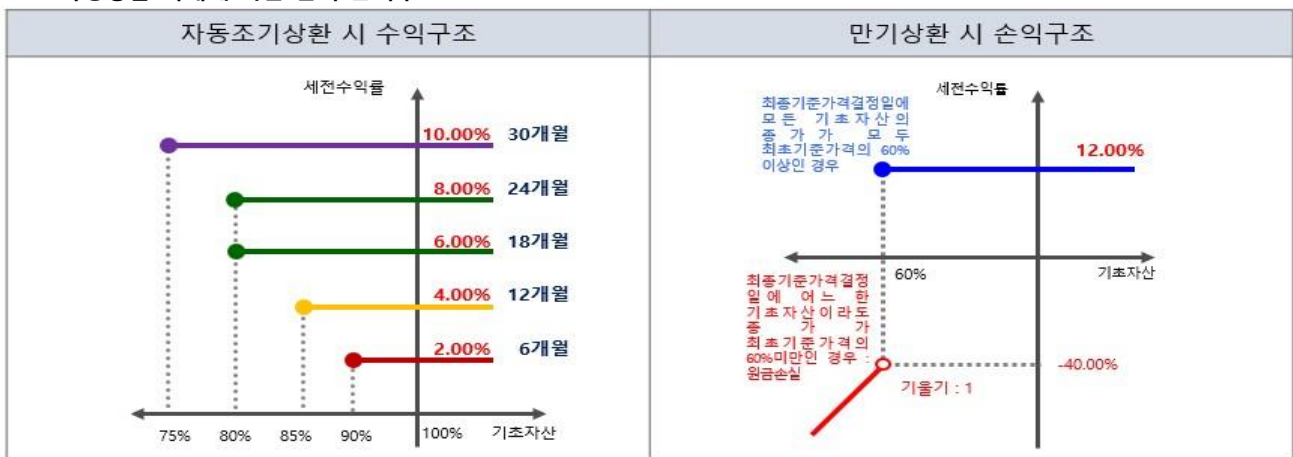
공시일: 2020-12-31

1. 계약금액

(단위: 백만원)

구분	거래대상	거래유형	매수(1)	매도(2)	순포지션(1-2)	비고
신규	주식	ELS	0	0	0	장외
누계	주식	ELS	5,074		5,074	장외
합계			5,074		5,074	

2. 파생상품 거래에 따른 만기 손익구조



자동조기상환 시	<ul style="list-style-type: none"> 각 자동조기상환평가일에 모든 기초자산의 증가가 모두 최종기준가격의 6개월 90%, 12개월 85%, 18개월 80%, 24개월 80%, 30개월 75% 이상인 경우 ⇒ 2.00% X n (n=1,2,3,4,5)수준 지급 후 청산
만기상환 시	<ul style="list-style-type: none"> ※ 60%미만 하락여부는 최종기준가격결정일의 모든 기초자산의 증가만 모니터링 ※ 최대 원금손실률: 100%

(단위: 백만원)

3. 시나리오법에 의한 손익변동

185

4. 최대손실금액 (VaR : 99%, 10일)

(단위: 백만원)

19

펀드명 : BNK환헤지지원화플러스지수연계증권HSK-5호(ELS-파생형)

기준일 : 2020-12-30

공시일: 2020-12-31

1. 계약금액

(단위: 백만원)

구분	거래대상	거래유형	매수(1)	매도(2)	순포지션(1-2)	비고
신규	주식	ELS	0	0	0	장외
누계	주식	ELS	1,160		1,160	장외
합계			1,160		1,160	

2. 파생상품 거래에 따른 만기 손익구조



자동조기상환 시	<ul style="list-style-type: none"> ▶ 각 자동조기상환평가일에 모든 기초자산의 증가가 모두 최종기준가격의 6개월 85%, 12개월 85%, 18개월 80%, 24개월 80%, 30개월 75% 이상인 경우 ⇒ 1.65% X n (n=1,2,3,4,5)수준 지급 후 청산
만기상환 시	<ul style="list-style-type: none"> ※ 65%미만 하락여부는 최종기준가격결정일의 모든 기초자산의 증가만 모니터링 ※ 최대 원금손실률: 100%

(단위: 백만원)

3. 시나리오법에 의한 손익변동

39

4. 최대손실금액 (VaR : 99%, 10일)

(단위: 백만원)

1

펀드명 : BNK리자드환헤지원화플러스지수연계증권HSN-3호(ELS-파생형)

기준일 : 2020-12-30

공시일: 2020-12-31

1. 계약금액

(단위: 백만원)

구분	거래대상	거래유형	매수(1)	매도(2)	순포지션(1-2)	비고
신규	주식	ELS	0	0	0	장외
누계	주식	ELS	309		309	장외
합계			309		309	

2. 파생상품 거래에 따른 만기 손익구조

자동조기상환 시 수익구조	리자드상환 시 수익구조	만기상환 시 손익구조										
<p>자 동 조 기 상 환 시</p> <p>➢ 각 자동조기상환평가일에 모든 기초자산의 증가가 최초기준가격 대비 아래 조건을 충족 시 1.75% X n (n=1,2,3,4,5)수준 지급 후 청산</p> <table border="1"> <thead> <tr> <th>6개월</th> <th>12개월</th> <th>18개월</th> <th>24개월</th> <th>30개월</th> </tr> </thead> <tbody> <tr> <td>90% 이상</td> <td>85% 이상</td> <td>80% 이상</td> <td>80% 이상</td> <td>75% 이상</td> </tr> </tbody> </table>	6개월	12개월	18개월	24개월	30개월	90% 이상	85% 이상	80% 이상	80% 이상	75% 이상	<p>리 자 드 상 환 시</p> <p>➢ 2차 자동조기상환평가일에 기초자산의 증가 중 어느 하나라도 최초기초자산가격 대비 85%미만인 경우로서, 최초설정일부터 2차 자동조기상환평가일까지 기초자산의 각 증가 중 어느 하나도 최초기초자산가격 대비 70% 미만으로 하락한 적이 없는 경우 ⇒ 연 3.50% 수익 지급</p>	<p>만 기 상 환 시</p> <p>① 수익상환 최종기준가격결정일에 모든 기초자산의 증가 모두 최초기준가격의 65% 이상인 경우</p> <p>② 손실상환 ※ 최종기준가격결정일에 어느 한 기초자산이라도 증가가 최초기준가격의 65%미만인 경우 : 원금손실 ※ 65%미만 하락여부는 최종기준가격결정일의 모든 기초자산의 증가만 모니터링 ※ 최대 원금손실률: 100%</p>
6개월	12개월	18개월	24개월	30개월								
90% 이상	85% 이상	80% 이상	80% 이상	75% 이상								

(단위: 백만원)

3. 시나리오법에 의한 손익변동

17

4. 최대손실금액 (VaR : 99%, 10일)

(단위: 백만원)

5

펀드명 : BNK환헤지원화플러스지수연계증권HSN-4호(ELS-파생형)

기준일 : 2020-12-30

공시일:

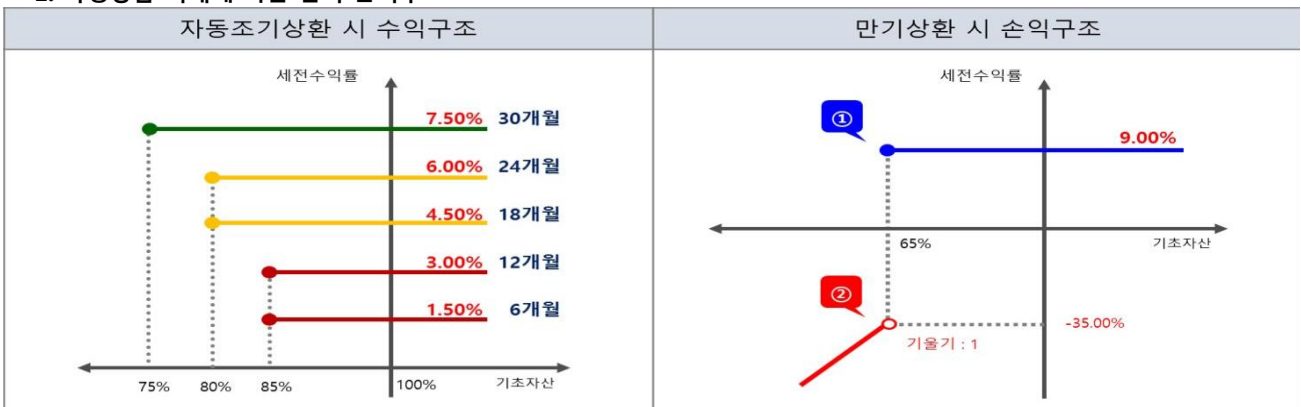
2020-12-31

1. 계약금액

(단위: 백만원)

구분	거래대상	거래유형	매수(1)	매도(2)	순포지션(1-2)	비고
신규	주식	ELS	0	0	0	장외
누계	주식	ELS	145		145	장외
합계			145		145	

2. 파생상품 거래에 따른 만기 손익구조



자동조기상환 시 수익구조

만기상환 시 손익구조

세전수익률

기초자산

기율기 : 1

① 수익상환

② 손실상환

기초자산의 증가가 최초기준가격 대비 아래 조건을 충족 시 1.50% X n (n=1,2,3,4,5) 수준 지급 후 청산

6개월	12개월	18개월	24개월	30개월
85% 이상	85% 이상	80% 이상	80% 이상	75% 이상

최종기준가격결정일에 모든 기초자산의 증가 모두 최초기준가격의 65% 이상인 경우

※ 최종기준가격결정일에 어느 한 기초자산이라도 증가가 최초기준가격의 65%미만인 경우 : 원금손실

※ 65%미만 하락여부는 최종기준가격결정일의 모든 기초자산의 증가만 모니터링

※ 최대 원금손실률: 100%

3. 시나리오법에 의한 손익변동

(단위: 백만원)

8

4. 최대손실금액 (VaR : 99%, 10일)

(단위: 백만원)

3

펀드명 : BNK환헤지원화플러스지수연계증권HSN-5호(ELS-파생형)

기준일 : 2020-12-30

공시일:

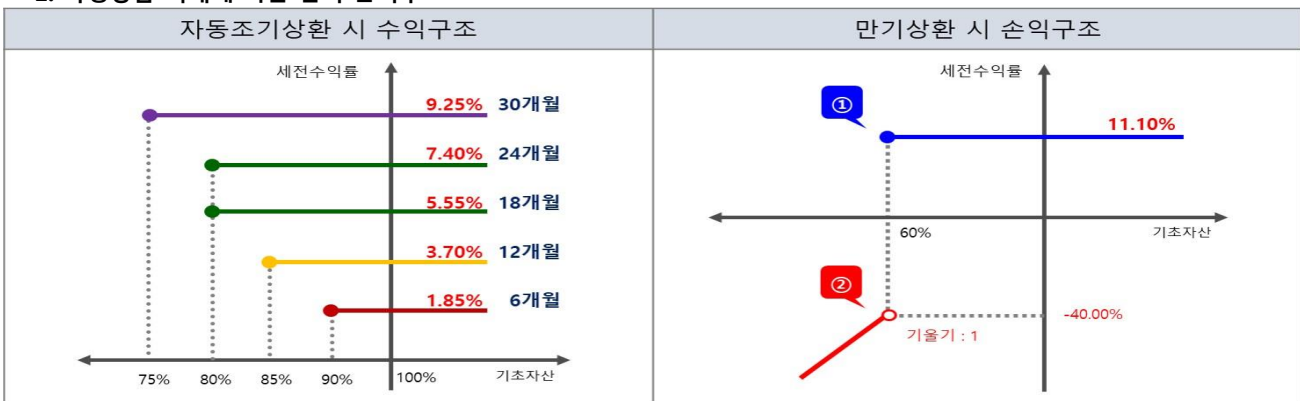
2020-12-31

1. 계약금액

(단위: 백만원)

구분	거래대상	거래유형	매수(1)	매도(2)	순포지션(1-2)	비고
신규	주식	ELS	0	0	0	장외
누계	주식	ELS	1,737		1,737	장외
합계			1,737		1,737	

2. 파생상품 거래에 따른 만기 손익구조



> 각 자동조기상환평가일에 모든 기초자산의 증가가 최초기준가격 대비 아래 조건을 충족 시 $1.85\% \times n$ (n=1,2,3,4,5) 수준 지급 후 청산

자동조기상환 시	6개월	12개월	18개월	24개월	30개월
	90% 이상	85% 이상	80% 이상	80% 이상	75% 이상

만기상환 시	① 수익상환	② 손실상환
	최종기준가격결정일에 모든 기초자산의 증가 모두 최초기준가격의 60% 이상 인 경우	※ 최종기준가격결정일에 어느 한 기초자산이라도 증가가 최초기준가격의 60% 미만 인 경우 : 원금손실 ※ 60% 미만 하락여부는 최종기준가격결정일의 모든 기초자산의 증가만 모니터링 ※ 최대 원금손실률: 100%

(단위: 백만원)

3. 시나리오법에 의한 손익변동

93

(단위: 백만원)

4. 최대손실금액 (VaR : 99%, 10일)

30

펀드명 : BNK리자드환헤지원화플러스지수연계증권HSN-6호(ELS-파생형)

기준일 : 2020-12-30

공시일: 2020-12-31

1. 계약금액

(단위: 백만원)

구분	거래대상	거래유형	매수(1)	매도(2)	순포지션(1-2)	비고
신규	주식	ELS	0	0	0	장외
누계	주식	ELS	3,818		3,818	장외
합계			3,818		3,818	

2. 파생상품 거래에 따른 만기 손익구조

자동조기상환 시 수익구조	리자드상환 시 수익구조	만기상환 시 손익구조										
<p>자동조기상환 시</p> <p>➢ 각 자동조기상환평가일에 모든 기초자산의 증가가 최초기준가격 대비 아래 조건을 충족 시 2.05% X n (n=1,2,3,4,5)수준 지급 후 청산</p> <table border="1"> <thead> <tr> <th>6개월</th> <th>12개월</th> <th>18개월</th> <th>24개월</th> <th>30개월</th> </tr> </thead> <tbody> <tr> <td>90% 이상</td> <td>85% 이상</td> <td>80% 이상</td> <td>80% 이상</td> <td>75% 이상</td> </tr> </tbody> </table>	6개월	12개월	18개월	24개월	30개월	90% 이상	85% 이상	80% 이상	80% 이상	75% 이상	<p>리자드 상환 시</p> <p>➢ 2차 자동조기상환평가일에 기초자산의 증가 중 어느 하나라도 최초기초자산가격 대비 85%미만인 경우로서, 최초설정일부터 2차 자동조기상환평가일까지 기초자산의 각 증가 중 어느 하나도 최초기초자산가격 대비 75% 미만으로 하락한 적이 없는 경우 ⇒ 연 6.15% 수익 지급</p>	<p>만기 상환 시</p> <p>① 수익상환 : 최종기준가격결정일에 모든 기초자산의 증가 모두 최초기준가격의 65% 이상인 경우</p> <p>② 손실상환 : ※ 최종기준가격결정일에 어느 한 기초자산이라도 증가가 최초기준가격의 65%미만인 경우 : 원금손실 ※ 65%미만 하락여부는 최종기준가격결정일의 모든 기초자산의 증가만 모니터링 ※ 최대 원금손실률: 100%</p>
6개월	12개월	18개월	24개월	30개월								
90% 이상	85% 이상	80% 이상	80% 이상	75% 이상								

(단위: 백만원)

3. 시나리오법에 의한 손익변동

223

(단위: 백만원)

4. 최대손실금액 (VaR : 99%, 10일)

70

펀드명 : BNK환헤지원화플러스지수연계증권HSK-6호(ELS-파생형)

기준일 : 2020-12-30

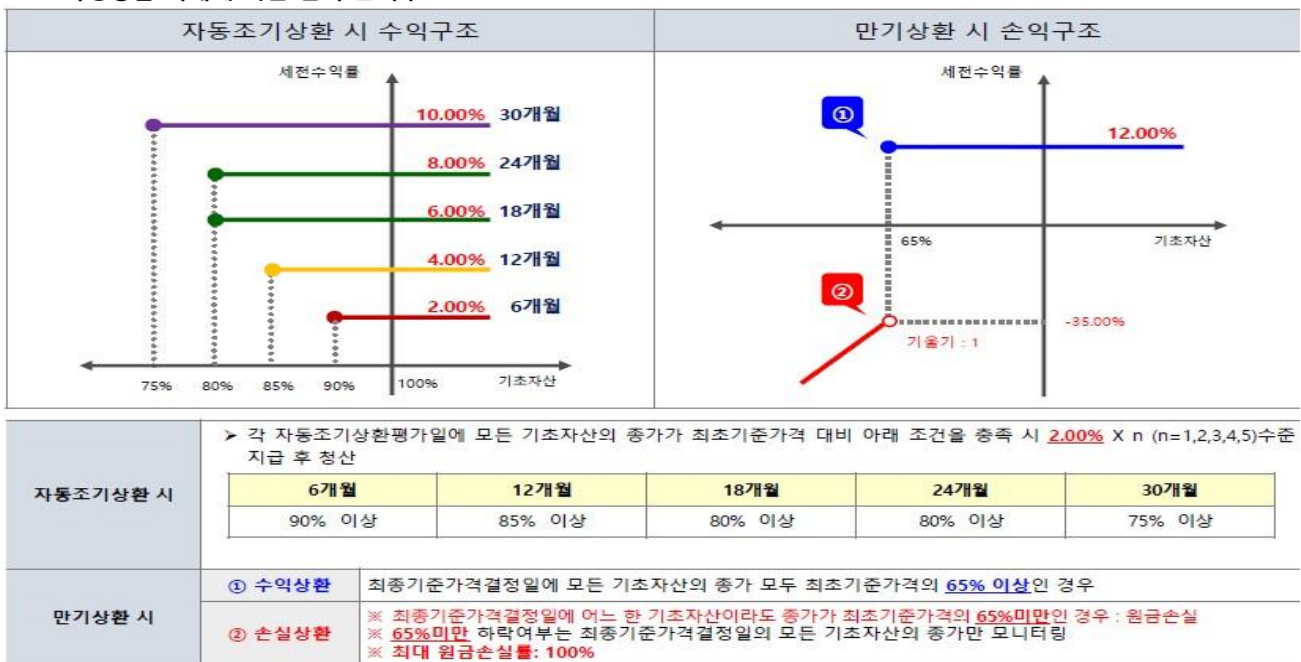
공시일: 2020-12-31

1. 계약금액

(단위: 백만원)

구분	거래대상	거래유형	매수(1)	매도(2)	순포지션(1-2)	비고
신규	주식	ELS	0	0	0	장외
누계	주식	ELS	252		252	장외
합계			252		252	

2. 파생상품 거래에 따른 만기 손익구조



(단위: 백만원)

3. 시나리오법에 의한 손익변동

15

4. 최대손실금액 (VaR : 99%, 10일)

(단위: 백만원)

1

펀드명 : BNK환헤지원화플러스지수연계증권HSN-7호(ELS-파생형)

기준일 : 2020-12-30

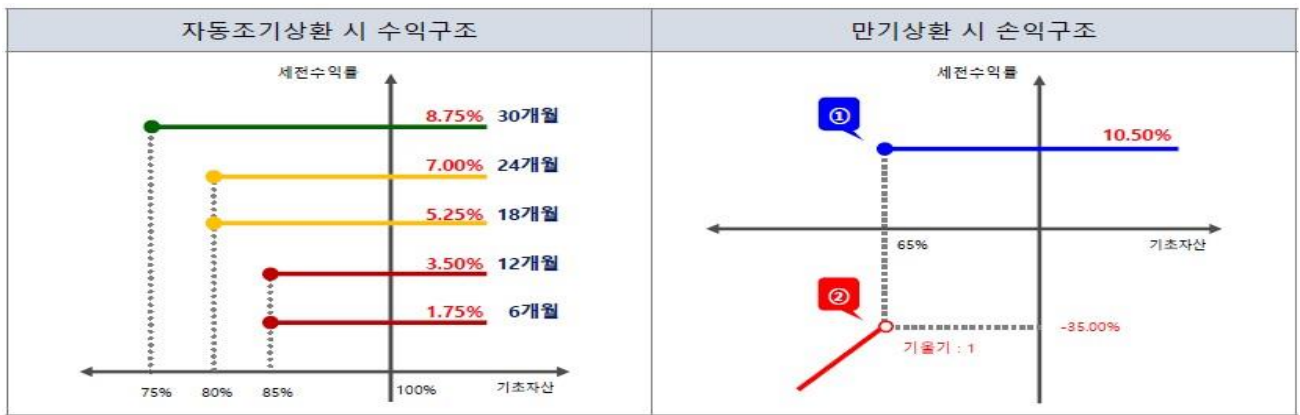
공시일: 2020-12-31

1. 계약금액

(단위: 백만원)

구분	거래대상	거래유형	매수(1)	매도(2)	순포지션(1-2)	비고
신규	주식	ELS	0	0	0	장외
누계	주식	ELS	4,292		4,292	장외
합계			4,292		4,292	

2. 파생상품 거래에 따른 만기 손익구조



자동조기상환 시

➢ 각 자동조기상환평가일에 모든 기초자산의 증가가 최초기준가격 대비 아래 조건을 충족 시 1.75% X n (n=1,2,3,4,5)수준 지급 후 청산

6개월	12개월	18개월	24개월	30개월
85% 이상	85% 이상	80% 이상	80% 이상	75% 이상

만기상환 시

① 수익상환: 최종기준가격결정일에 모든 기초자산의 증가 모두 최초기준가격의 65% 이상인 경우

② 손실상환: ※ 최종기준가격결정일에 어느 한 기초자산이라도 증가가 최초기준가격의 65%미만인 경우: 현금손실
 ※ 65%미만 하락여부는 최종기준가격결정일의 모든 기초자산의 증가만 모니터링
 ※ 최대 현금손실률: 100%

3. 시나리오법에 의한 손익변동

(단위: 백만원)

236

4. 최대손실금액 (VaR : 99%, 10일)

(단위: 백만원)

89

펀드명 : BNK환헤지원화플러스지수연계증권HSN-8호(ELS-파생형)

기준일 : 2020-12-30

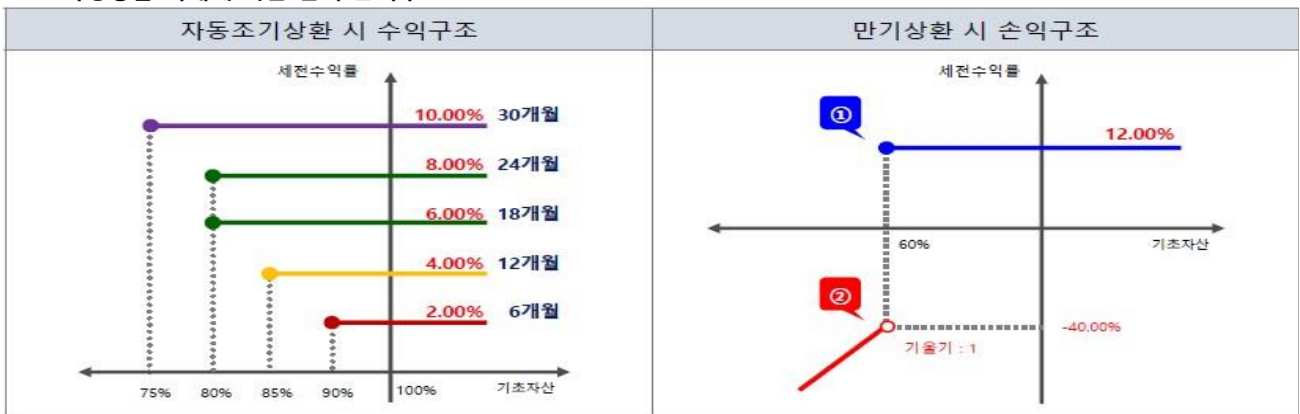
공시일: 2020-12-31

1. 계약금액

(단위: 백만원)

구분	거래대상	거래유형	매수(1)	매도(2)	순포지션(1-2)	비고
신규	주식	ELS	0	0	0	장외
누계	주식	ELS	3,022		3,022	장외
합계			3,022		3,022	

2. 파생상품 거래에 따른 만기 손익구조



자동조기상환 시	> 각 자동조기상환평가일에 모든 기초자산의 총가가 최초기준가격 대비 아래 조건을 충족 시 2.00% X n (n=1,2,3,4,5)수준 지급 후 청산				
	6개월	12개월	18개월	24개월	30개월
	90% 이상	85% 이상	80% 이상	80% 이상	75% 이상
만기상환 시	① 수익상환	최종기준가격결정일에 모든 기초자산의 총가 모두 최초기준가격의 60% 이상인 경우			
	② 손실상환	※ 최종기준가격결정일에 어느 한 기초자산이라도 총가가 최초기준가격의 60%미만인 경우 : 원금손실 ※ 60%미만 하락여부는 최종기준가격결정일의 모든 기초자산의 총가만 모니터링 ※ 최대 원금손실률: 100%			

(단위: 백만원)

3. 시나리오법에 의한 손익변동

167

(단위: 백만원)

4. 최대손실금액 (VaR : 99%, 10일)

65

펀드명 : BNK리자드지수연계증권HS(KRW)N-9호(ELS-파생형)

기준일 : 2020-12-30

공시일:

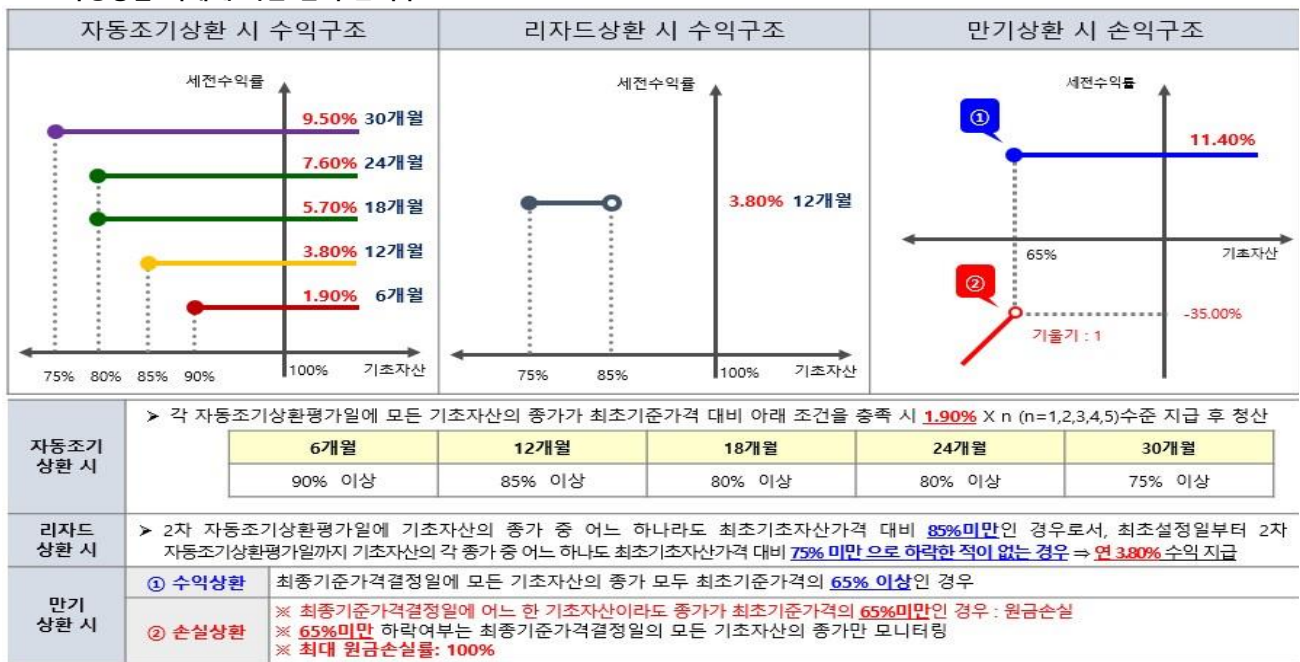
2020-12-31

1. 계약금액

(단위: 백만원)

구분	거래대상	거래유형	매수(1)	매도(2)	순포지션(1-2)	비고
신규	주식	ELS	0	0	0	장외
누계	주식	ELS	4,020		4,020	장외
합계			4,020		4,020	

2. 파생상품 거래에 따른 만기 손익구조



(단위: 백만원)

3. 시나리오법에 의한 손익변동

233

4. 최대손실금액 (VaR : 99%, 10일)

(단위: 백만원)

111

펀드명 : BNK지수연계증권HS(KRW)N-10호(ELS-파생형)

기준일 : 2020-12-30

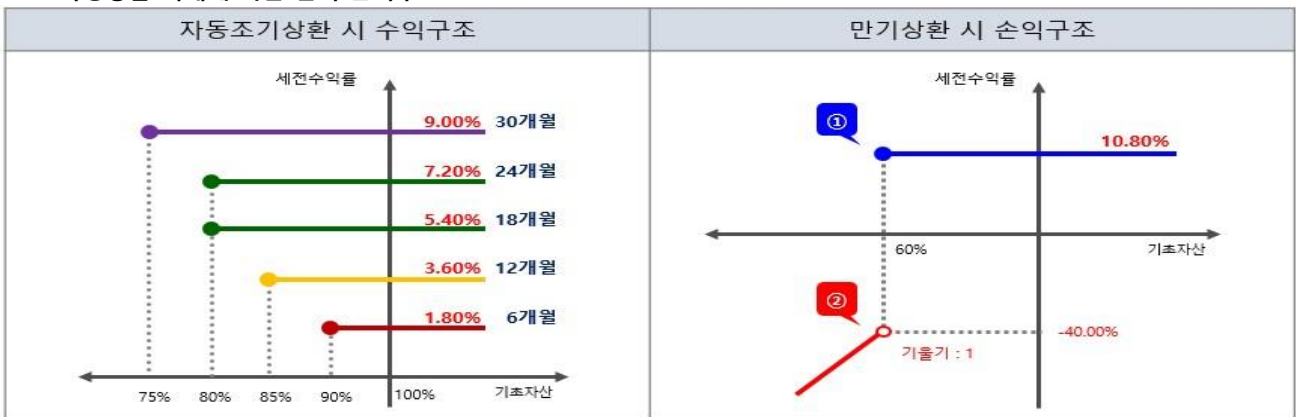
공시일: 2020-12-31

1. 계약금액

(단위: 백만원)

구분	거래대상	거래유형	매수(1)	매도(2)	순포지션(1-2)	비고
신규	주식	ELS	0	0	0	장외
누계	주식	ELS	373		373	장외
합계			373		373	

2. 파생상품 거래에 따른 만기 손익구조



➢ 각 자동조기상환평가일에 모든 기초자산의 증가가 최초기준가격 대비 아래 조건을 충족 시 1.80% X n (n=1,2,3,4,5)수준 지급 후 청산

자동조기상환 시	6개월	12개월	18개월	24개월	30개월
	90% 이상	85% 이상	80% 이상	80% 이상	75% 이상

① 수익상환 : 최종기준가격결정일에 모든 기초자산의 증가 모두 최초기준가격의 60% 이상인 경우

② 손실상환 :

- ※ 최종기준가격결정일에 어느 한 기초자산이라도 증가가 최초기준가격의 60%미만인 경우 : 원금손실
- ※ 60%미만 하락여부는 최종기준가격결정일의 모든 기초자산의 증가만 모니터링
- ※ 최대 원금손실률: 100%

(단위: 백만원)

3. 시나리오법에 의한 손익변동

21

(단위: 백만원)

4. 최대손실금액 (VaR : 99%, 10일)

10

펀드명 : BNK리자드지수연계증권HS(KRW)K-8호[ELS-파생형]

기준일 : 2020-12-30

공시일:

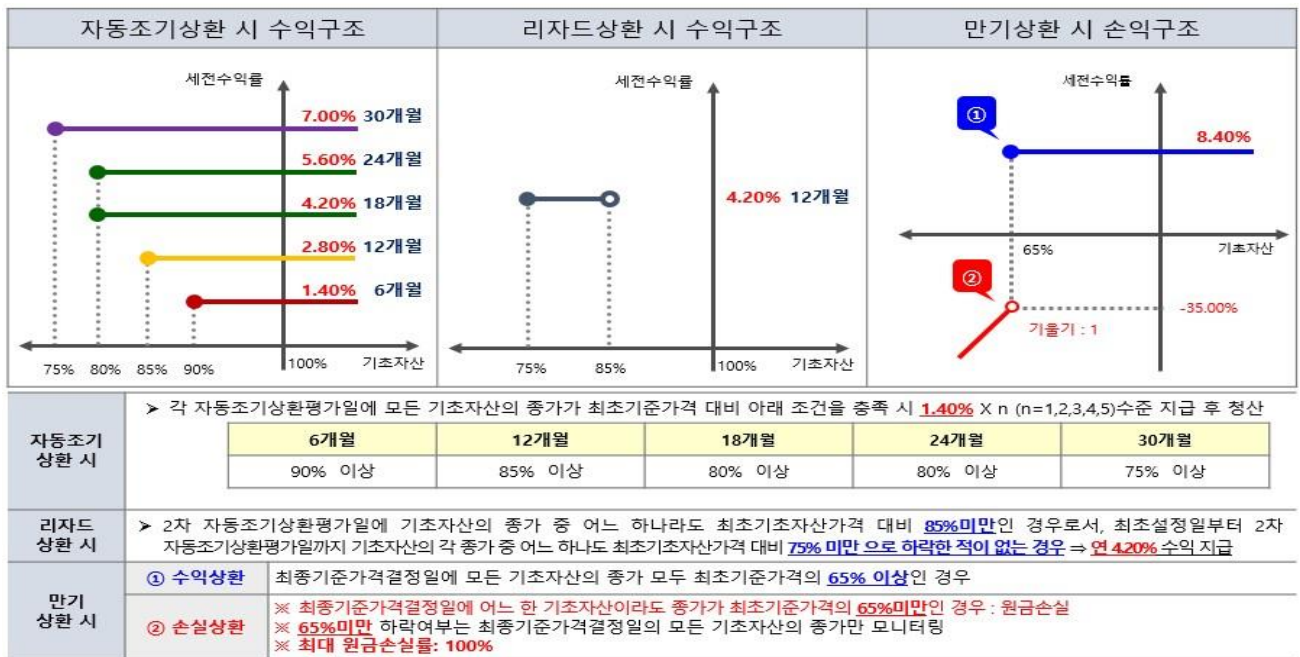
2020-12-31

1. 계약금액

(단위: 백만원)

구분	거래대상	거래유형	매수(1)	매도(2)	순포지션(1-2)	비고
신규	주식	ELS	0	0	0	장외
누계	주식	ELS	622		622	장외
합계			622		622	

2. 파생상품 거래에 따른 만기 손익구조



(단위: 백만원)

3. 시나리오법에 의한 손익변동

37

4. 최대손실금액 (VaR : 99%, 10일)

(단위: 백만원)

4

펀드명 : BNK지수연계증권HS(KRW)N-11호[ELS-파생형]

기준일 : 2020-12-30

공시일: 2020-12-31

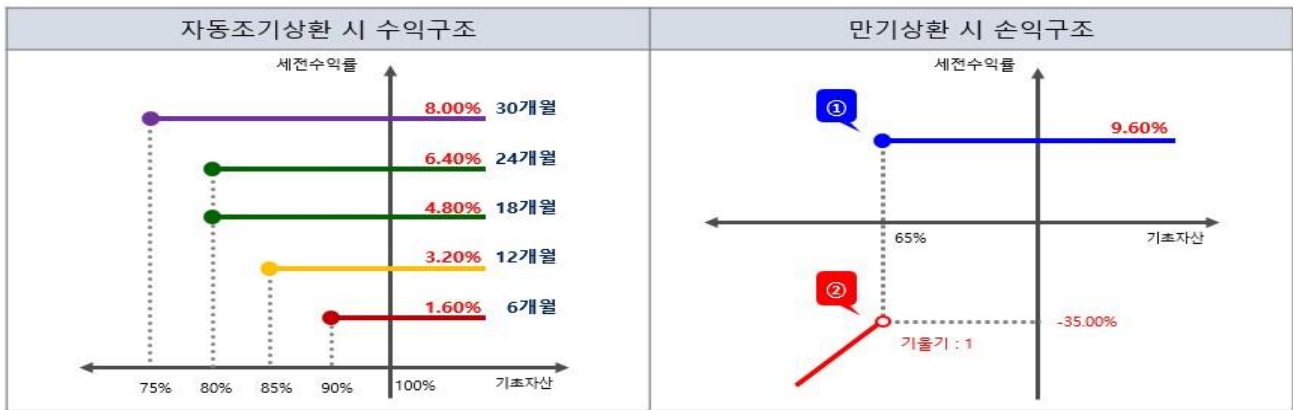
2020-12-31

1. 계약금액

(단위: 백만원)

구분	거래대상	거래유형	매수(1)	매도(2)	순포지션(1-2)	비고
신규	주식	ELS	0	0	0	장외
누계	주식	ELS	1,269		1,269	장외
합계			1,269		1,269	

2. 파생상품 거래에 따른 만기 손익구조



자동조기상환 시	> 각 자동조기상환평가일에 모든 기초자산의 증가가 최초기준가격 대비 아래 조건을 충족 시 1.60% X n (n=1,2,3,4,5)수준 지급 후 청산				
	6개월	12개월	18개월	24개월	30개월
	90% 이상	85% 이상	80% 이상	80% 이상	75% 이상
만기상환 시	① 수익상환	최종기준가격결정일에 모든 기초자산의 증가 모두 최초기준가격의 65% 이상 인 경우			
	② 손실상환	※ 최종기준가격결정일에 어느 한 기초자산이라도 증가가 최초기준가격의 65%미만 인 경우 : 원금손실 ※ 65%미만 하락여부는 최종기준가격결정일의 모든 기초자산의 증가만 모니터링 ※ 최대 원금손실률: 100%			

(단위: 백만원)

3. 시나리오법에 의한 손익변동

70

(단위: 백만원)

4. 최대손실금액 (VaR : 99%, 10일)

39

펀드명 : BNK리자드지수연계증권HS(KRW)N-13호[ELS-파생형]

기준일 : 2020-12-30

공시일: 2020-12-31

1. 계약금액

(단위: 백만원)

구분	거래대상	거래유형	매수(1)	매도(2)	순포지션(1-2)	비고
신규	주식	ELS	0	0	0	장외
누계	주식	ELS	746		746	장외
합계			746		746	

2. 파생상품 거래에 따른 만기 손익구조

자동조기상환 시 수익구조	리자드상환 시 수익구조	만기상환 시 손익구조										
<p>자 동 조 기 상 환 시</p> <p>▶ 각 자동조기상환평가일에 모든 기초자산의 증가가 최초기준가격 대비 아래 조건을 충족 시 1.50% X n (n=1,2,3,4,5)수준 지급 후 청산</p> <table border="1"> <thead> <tr> <th>6개월</th> <th>12개월</th> <th>18개월</th> <th>24개월</th> <th>30개월</th> </tr> </thead> <tbody> <tr> <td>90% 이상</td> <td>85% 이상</td> <td>80% 이상</td> <td>80% 이상</td> <td>75% 이상</td> </tr> </tbody> </table>	6개월	12개월	18개월	24개월	30개월	90% 이상	85% 이상	80% 이상	80% 이상	75% 이상	<p>리 자 드 상 환 시</p> <p>▶ 2차 자동조기상환평가일에 기초자산의 증가 중 어느 하나라도 최초기초자산가격 대비 85%미만인 경우로서, 최초설정일부터 2차 자동조기상환평가일까지 기초자산의 각 증가 중 어느 하나도 최초기초자산가격 대비 75% 미만으로 하락한 적이 없는 경우 ⇒ 연 3.00% 수익 지급</p>	<p>만 기 상 환 시</p> <p>① 수익상환 최종기준가격결정일에 모든 기초자산의 증가 모두 최초기준가격의 65% 이상인 경우</p> <p>② 손실상환 ※ 최종기준가격결정일에 어느 한 기초자산이라도 증가가 최초기준가격의 65%미만인 경우 : 원금손실 ※ 65%미만 하락여부는 최종기준가격결정일의 모든 기초자산의 증가만 모니터링 ※ 최대 원금손실률: 100%</p>
6개월	12개월	18개월	24개월	30개월								
90% 이상	85% 이상	80% 이상	80% 이상	75% 이상								

(단위: 백만원)

3. 시나리오법에 의한 손익변동

45

4. 최대손실금액 (VaR : 99%, 10일)

(단위: 백만원)

19

펀드명 : BNK지수연계증권HS(KRW)N-12호[ELS-파생형]

기준일 : 2020-12-30

공시일: 2020-12-31

2020-12-31

1. 계약금액

(단위: 백만원)

구분	거래대상	거래유형	매수(1)	매도(2)	순포지션(1-2)	비고
신규	주식	ELS	0	0	0	장외
누계	주식	ELS	1,562		1,562	장외
합계			1,562		1,562	

2. 파생상품 거래에 따른 만기 손익구조



자동조기상환 시

▶ 각 자동조기상환평가일에 모든 기초자산의 증가가 최초기준가격 대비 아래 조건을 충족 시 **1.60%** X n (n=1,2,3,4,5)수준 지급 후 청산

6개월	12개월	18개월	24개월	30개월
90% 이상	85% 이상	80% 이상	80% 이상	75% 이상

만기상환 시

① 수익상환: 최종기준가격결정일에 모든 기초자산의 증가 모두 최초기준가격의 **65% 이상**인 경우

② 손실상환:

- ※ 최초기준가격결정일에 어느 한 기초자산이라도 증가가 최초기준가격의 **65%미만**인 경우: 원금손실
- ※ **65%미만** 하락여부는 최종기준가격결정일의 모든 기초자산의 증가만 모니터링
- ※ **최대 원금손실률: 100%**

(단위: 백만원)

3. 시나리오법에 의한 손익변동

92

4. 최대손실금액 (VaR : 99%, 10일)

(단위: 백만원)

49

펀드명 : BNK리자드지수연계증권HS(KRW)N-14호[ELS-파생형]

기준일 : 2020-12-30

공시일:

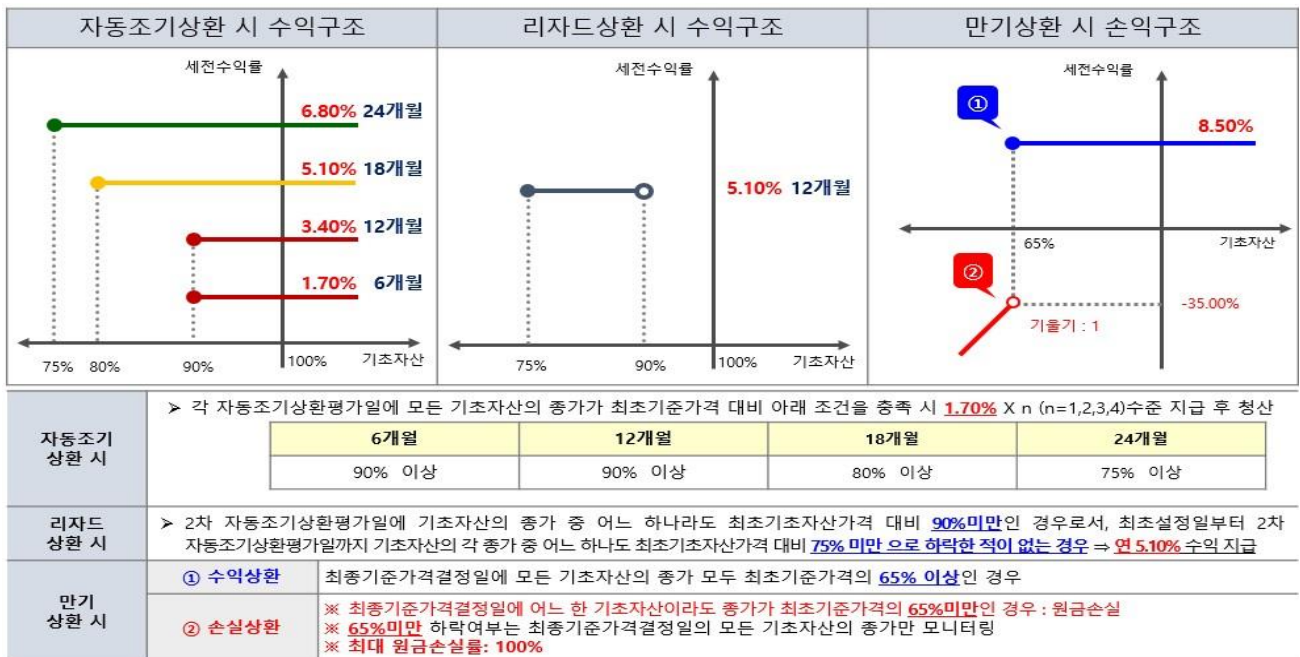
2020-12-31

1. 계약금액

(단위: 백만원)

구분	거래대상	거래유형	매수(1)	매도(2)	순포지션(1-2)	비고
신규	주식	ELS	0	0	0	장외
누계	주식	ELS	5,039		5,039	장외
합계			5,039		5,039	

2. 파생상품 거래에 따른 만기 손익구조



(단위: 백만원)

3. 시나리오법에 의한 손익변동

309

4. 최대손실금액 (VaR : 99%, 10일)

(단위: 백만원)

186

펀드명 : BNK지수연계증권HS(KRW)N-15호[ELS-파생형]

기준일 : 2020-12-30

공시일: 2020-12-31

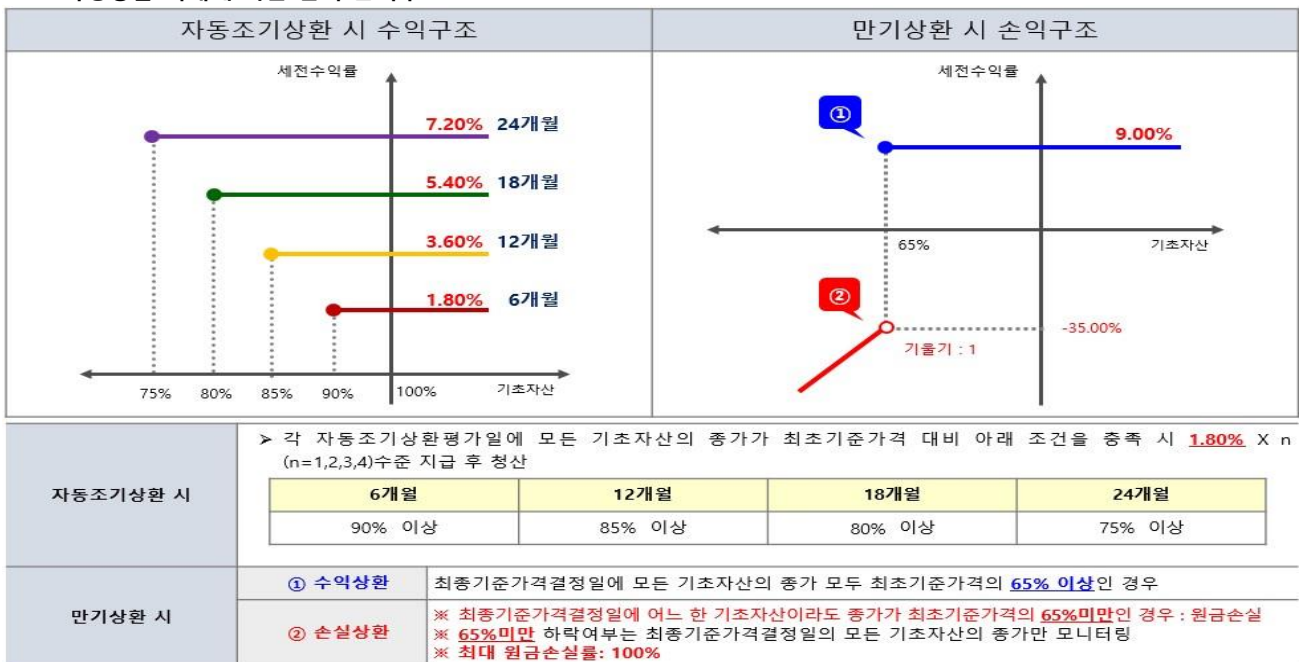
2020-12-31

1. 계약금액

(단위: 백만원)

구분	거래대상	거래유형	매수(1)	매도(2)	순포지션(1-2)	비고
신규	주식	ELS	0	0	0	장외
누계	주식	ELS	5,700		5,700	장외
합계			5,700		5,700	

2. 파생상품 거래에 따른 만기 손익구조



(단위: 백만원)

3. 시나리오법에 의한 손익변동

327

4. 최대손실금액 (VaR : 99%, 10일)

(단위: 백만원)

151

펀드명 : BNK지수연계증권HS(KRW)K-10호[ELS-파생형]

기준일 : 2020-12-30

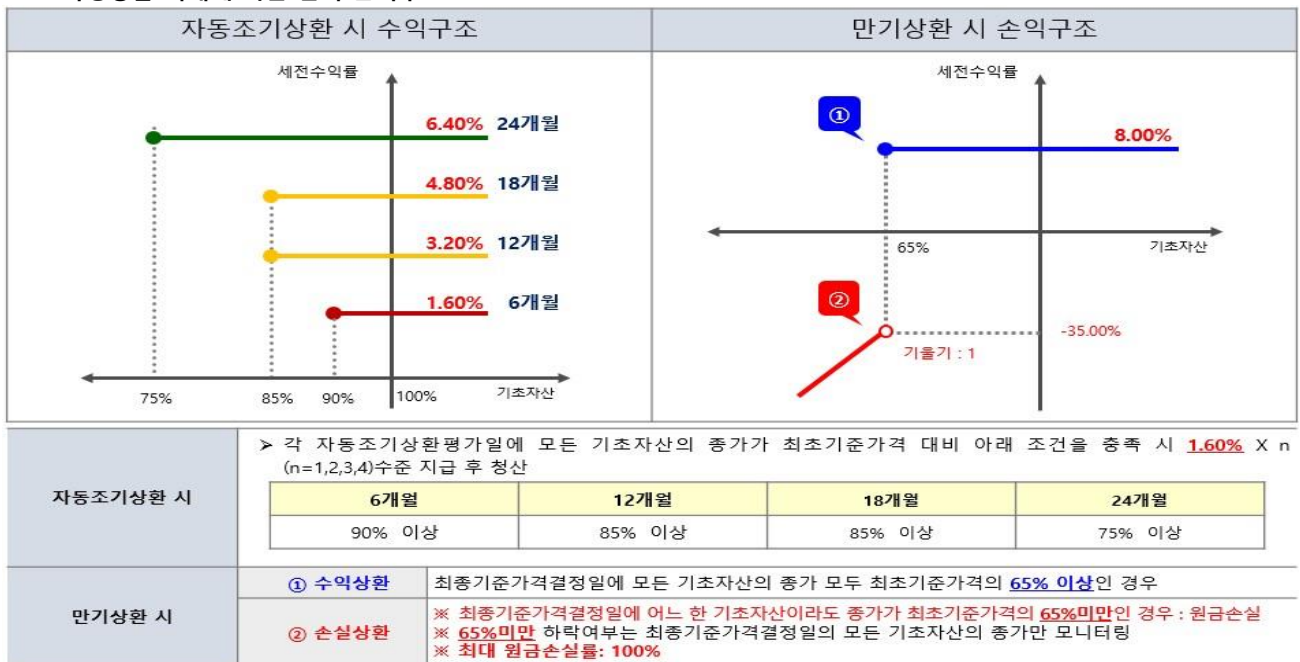
공시일: 2020-12-31

1. 계약금액

(단위: 백만원)

구분	거래대상	거래유형	매수(1)	매도(2)	순포지션(1-2)	비고
신규	주식	ELS	0	0	0	장외
누계	주식	ELS	489		489	장외
합계			489		489	

2. 파생상품 거래에 따른 만기 손익구조



(단위: 백만원)

3. 시나리오법에 의한 손익변동

29

4. 최대손실금액 (VaR : 99%, 10일)

(단위: 백만원)

14

펀드명 : BNK리자드지수연계증권HS(KRW)N-17호[ELS-파생형]

기준일 : 2020-12-30

공시일: 2020-12-31

2020-12-31

1. 계약금액

(단위: 백만원)

구분	거래대상	거래유형	매수(1)	매도(2)	순포지션(1-2)	비고
신규	주식	ELS	0	0	0	장외
누계	주식	ELS	4,247		4,247	장외
합계			4,247		4,247	

2. 파생상품 거래에 따른 만기 손익구조

자동조기상환 시 수익구조	리자드상환 시 수익구조	만기상환 시 손익구조								
<p>자 동 조 기 상 환 시</p> <p>> 각 자동조기상환평가일에 모든 기초자산의 증가가 최초기준가격 대비 아래 조건을 충족 시 1.65% X n (n=1,2,3,4)수준 지급 후 청산</p> <table border="1"> <thead> <tr> <th>6개월</th> <th>12개월</th> <th>18개월</th> <th>24개월</th> </tr> </thead> <tbody> <tr> <td>90% 이상</td> <td>90% 이상</td> <td>80% 이상</td> <td>75% 이상</td> </tr> </tbody> </table>	6개월	12개월	18개월	24개월	90% 이상	90% 이상	80% 이상	75% 이상	<p>리 자 드 상 환 시</p> <p>> 2차 자동조기상환평가일에 기초자산의 증가 중 어느 하나라도 최초기초자산가격 대비 90%미만인 경우로서, 최초설정일부터 2차 자동조기상환평가일까지 기초자산의 각 증가 중 어느 하나도 최초기초자산가격 대비 75% 미만으로 하락한 적이 없는 경우 ⇒ 연 4.95% 수익 지급</p>	<p>만 기 상 환 시</p> <p>① 수익상환 최종기준가격결정일에 모든 기초자산의 증가 모두 최초기준가격의 65% 이상인 경우</p> <p>② 손실상환 ※ 최종기준가격결정일에 어느 한 기초자산이라도 증가가 최초기준가격의 65%미만인 경우 : 원금손실 ※ 65%미만 하락여부는 최종기준가격결정일의 모든 기초자산의 증가만 모니터링 ※ 최대 원금손실률: 100%</p>
6개월	12개월	18개월	24개월							
90% 이상	90% 이상	80% 이상	75% 이상							

(단위: 백만원)

3. 시나리오법에 의한 손익변동

260

(단위: 백만원)

4. 최대손실금액 (VaR : 99%, 10일)

132

펀드명 : BNK지수연계증권HS(KRW)K-11호[ELS-파생형]

기준일 : 2020-12-30

공시일: 2020-12-31

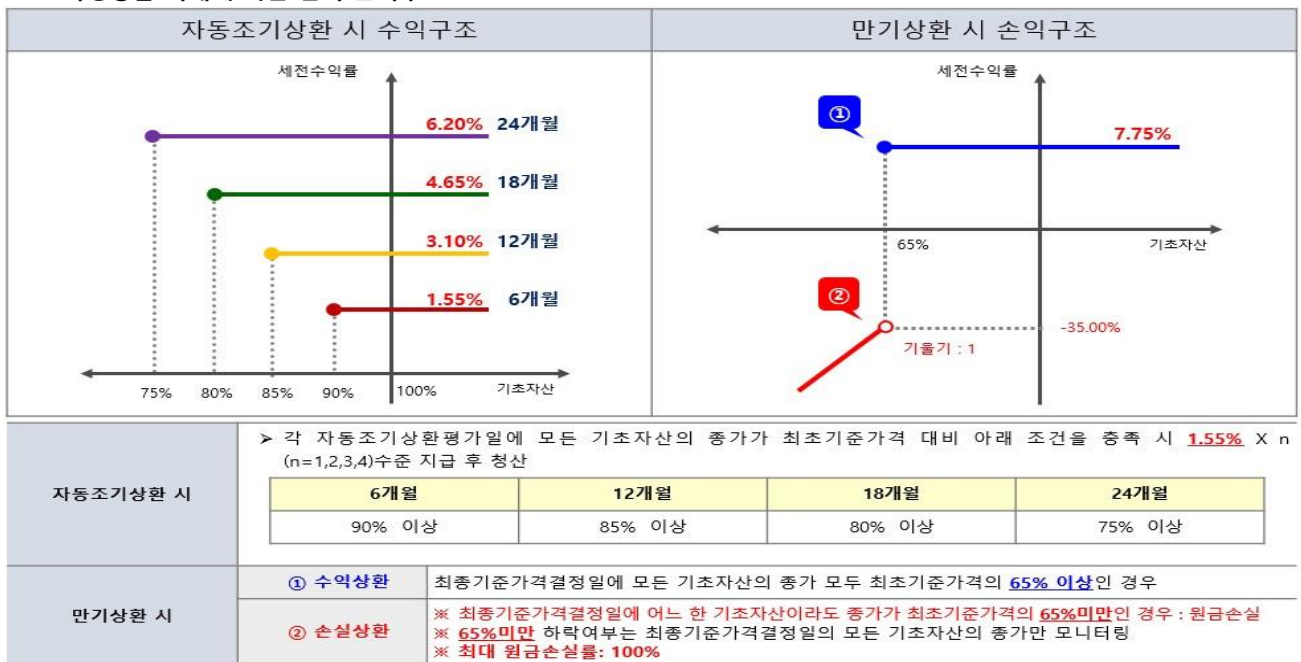
2020-12-31

1. 계약금액

(단위: 백만원)

구분	거래대상	거래유형	매수(1)	매도(2)	순포지션(1-2)	비고
신규	주식	ELS	0	0	0	장외
누계	주식	ELS	592		592	장외
합계			592		592	

2. 파생상품 거래에 따른 만기 손익구조



(단위: 백만원)

3. 시나리오법에 의한 손익변동

35

4. 최대손실금액 (VaR : 99%, 10일)

(단위: 백만원)

13

펀드명 : BNK지수연계증권HS(KRW)N-18호[ELS-파생형]

기준일 : 2020-12-30

공시일:

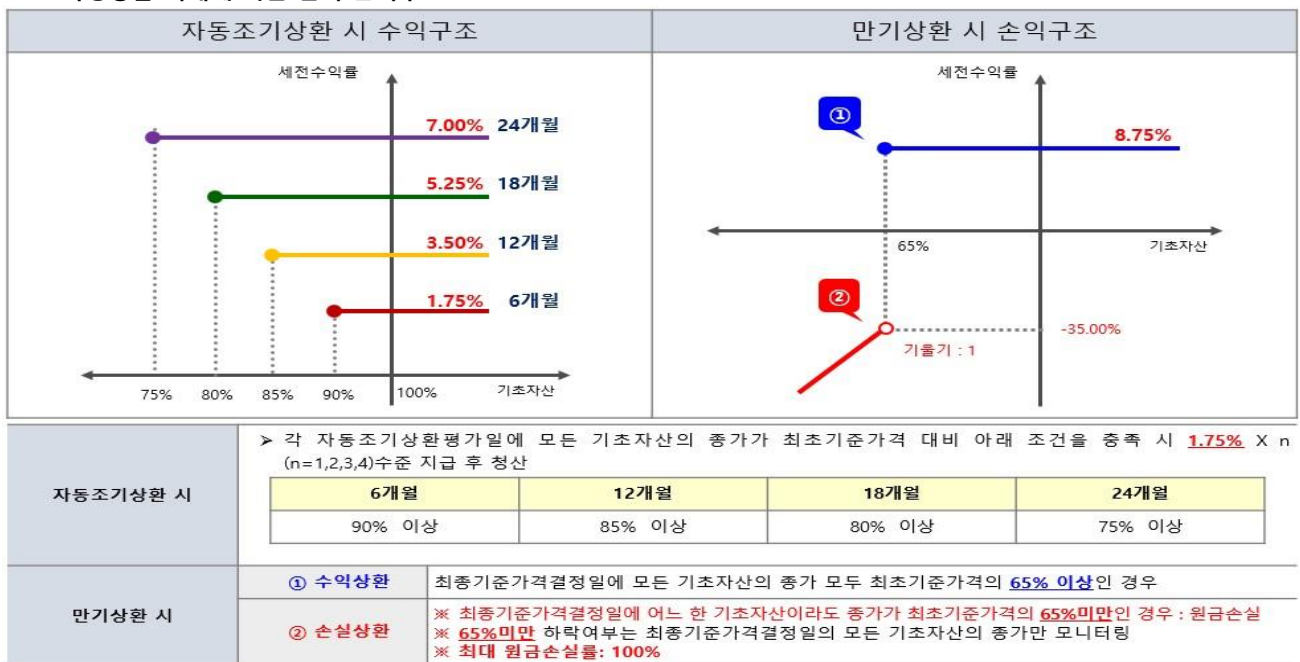
2020-12-31

1. 계약금액

(단위: 백만원)

구분	거래대상	거래유형	매수(1)	매도(2)	순포지션(1-2)	비고
신규	주식	ELS	0	0	0	장외
누계	주식	ELS	5,887		5,887	장외
합계			5,887		5,887	

2. 파생상품 거래에 따른 만기 손익구조



(단위: 백만원)

3. 시나리오법에 의한 손익변동

343

4. 최대손실금액 (VaR : 99%, 10일)

(단위: 백만원)

164

펀드명 : BNK지수연계증권HS(KRW)N-19호[ELS-파생형]

기준일 : 2020-12-30

공시일: 2020-12-31

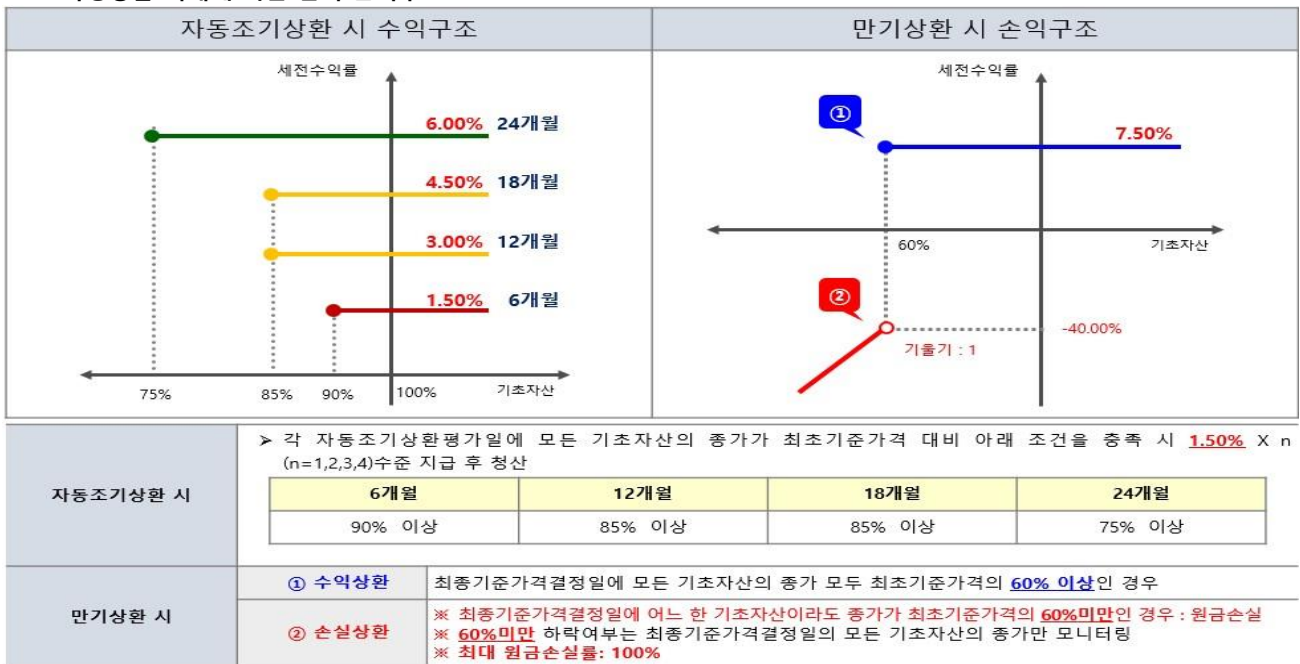
2020-12-31

1. 계약금액

(단위: 백만원)

구분	거래대상	거래유형	매수(1)	매도(2)	순포지션(1-2)	비고
신규	주식	ELS	0	0	0	장외
누계	주식	ELS	2,494		2,494	장외
합계			2,494		2,494	

2. 파생상품 거래에 따른 만기 손익구조



(단위: 백만원)

3. 시나리오법에 의한 손익변동

140

4. 최대손실금액 (VaR : 99%, 10일)

(단위: 백만원)

38