

BNK은퇴디자인배당솔루션증권자투자신탁1호(채권혼합)
[혼합채권형 펀드]

[자산운용보고서]

(운용기간: 2019년 09월 06일 - 2019년 12월 05일)

- 이 상품은 [혼합채권형 펀드]로서,
[추가 입금이 가능한 추가형이고, 다양한 판매보수의 종류를 선택할 수 있는 종류형 펀드입니다.]
- 자산운용보고서는 자본시장과 금융투자업에 관한 법률에 의거 자산운용회사가 작성하며,
투자자가 가입한 상품의 특정기간(3개월)동안의 자산운용에 대한 결과를
요약하여 제공하는 보고서입니다.

BNK자산운용

서울특별시 영등포구 국제금융로 2길 24 삼성생명 여의도빌딩 5층
(전화 : 02-6910-1100 , www.bnkasset.co.kr)

목 차

1. 펀드의 개요
2. 운용경과 및 수익률 현황
3. 자산현황
4. 투자운용전문인력 현황
5. 비용현황
6. 투자자산매매내역
7. 공지사항

<참고 - 펀드용어정리>

<공지사항>

- * 고객님의 가입하신 펀드는 모자형 구조로써 이 자산운용보고서의 자산구성현황, 보유종목, 보수 및 비용 등의 정보는 고객님의 가입한 [BNK은퇴디자인배당솔루션증권자투자신탁1호(채권혼합)]가 투자하고 있는 비율에 따라 안분한 결과를 보여주고 있습니다.
- * 고객님의 가입하신 펀드는 [자본시장과 금융투자업에 관한 법률]의 적용을 받습니다.
- * 이 보고서는 자본시장과 금융투자업에 관한 법률에 의해 [BNK은퇴디자인배당솔루션증권자투자신탁1호(채권혼합) 자산운용회사인 [BNK자산운용]이 작성하여 펀드재산보관회사(신탁업자)인 [하나은행(수익증권)]의 확인을 받아 한국예탁결제원을 통해 투자자에게 제공됩니다.
- * 투자자의 계좌별 수익률 정보는 판매회사의 HTS나 인터넷 뱅킹 등을 통해 조회할 수 있습니다.

각종 보고서 확인 : BNK자산운용 www.bnkasset.co.kr
금융투자협회 <http://dis.kofia.or.kr>

1. 펀드의 개요

▶ 기본정보

적용법률:

자본시장과 금융투자업에 관한 법률

위험등급

4등급(보통위험)

펀드명칭		금융투자협회 펀드코드	
BNK배당증권모투자신탁1호(주식)		A0050	
BNK중기증권모투자신탁1호(채권)		17594	
BNK은퇴디자인배당솔루션증권자투자신탁1호(채권혼합)		BJ461	
BNK은퇴디자인배당솔루션증권자투자신탁1호(채권혼합) Class A		BJ462	
BNK은퇴디자인배당솔루션증권자투자신탁1호(채권혼합) Class C		BJ464	
BNK은퇴디자인배당솔루션증권자투자신탁1호(채권혼합) Class C-e		BJ465	
펀드의 종류	투자신탁, 증권펀드(혼합채권형), 추가형, 개방형, 종류형, 모자형	최초설정일	2016.12.06
운용기간	2019.09.06 - 2019.12.05	존속기간	종료일이 따로 없습니다.
자산운용회사	BNK자산운용	판매회사	부산은행
펀드재산보관회사(신탁업자)	하나은행(수익증권)	일반사무관리회사	신한아이타스
상품의 특징			
<p>이 투자신탁은 모자형 구조의 자투자신탁으로서 집합투자재산 중 약 70% 수준을 'BNK중기증권모투자신탁1호(채권)'에 투자하여 안정적인 이자수익을 확보하고, 시장상황에 따라 'BNK배당증권모투자신탁1호(주식)'에 0~30% 범위에서 투자비중을 조절하여 고배당주 투자를 통한 초과수익을 추구합니다.</p> <p>[BNK중기증권모투자신탁1호(채권) 운용전략]</p> <p>* 국채, 통안채, 은행채, A등급 이상 회사채 등 우량채권 투자를 통해 안정적 이자수익 추구 획득 및 Credit 분석 등을 활용한 초과수익전략 실행</p> <p>[BNK배당증권모투자신탁1호(주식) 운용전략]</p> <p>* "배당주 60%이상 + 가치주 30%이내 +초과수익전략 10%이내" 투자</p> <p>* 배당성향이 높은 종목 위주의 국내 주식 등에 투자하고, 시장 상황에 따라 성장·가치형 투자기회 발굴 통해 장기적으로 시장 대비 초과 수익 추구</p>			

주) 펀드의 자세한 판매회사는 금융투자협회 홈페이지 [<http://dis.kofia.or.kr>], 운용사 홈페이지 [www.bnkasset.co.kr] 에서 확인하실 수 있습니다.

▶ 재산현황

(단위: 백만원, %)

※ 아래 표를 통하여 당기말과 전기말 간의 자산총액, 부채총액, 순자산총액 및 기준가격의 추이를 비교하실 수 있습니다.

펀드명칭	항목	전 기 말	당 기 말	증감률
BNK은퇴디자인배당솔루션증권자투자신탁1호(채권혼합)	자산총액	3,763	3,426	-8.96
	부채총액	8	25	215.73
	순자산총액	3,755	3,401	-9.43
	기준가격	1,045.98	1,048.65	0.26
종류(Class)별 기준가격 현황				
Class A	기준가격	1,032.26	1,033.24	0.09
Class C	기준가격	1,033.97	1,034.44	0.05
Class C-e	기준가격	1,019.97	1,021.09	0.11

주) 기준가격이란 투자자가 펀드를 입금(매입), 출금(환매)하는 경우 또는 분배금(상환금포함) 수령시에 적용되는 가격으로 펀드의 순자산총액을 발행된 수익증권 총좌수로 나눈 가격을 말합니다.

※분배금내역

(단위: 백만원, 백만좌)

분배금 지급일	분배금 지급금액	분배후 수탁고	기준가격(원)		비고
			분배금 지급전	분배금 지급후	
2019. 12. 06	99	3,243	1,048.65	1,018.12	

2. 운용경과 및 수익률 현황

▶ 운용경과

[주식부문]

동 기간동안 당 펀드는 +0.26%, 비교지수는 +0.45%의 수익률로, 비교지수 대비 0.19%p 하회하였습니다. 10월에는 미국이 홍콩인권법을 발의하면서 미-중 관계 악화 우려감으로 인해 하락세를 나타내었으나, 10월 중순 미-중 고위급 무역협상을 통해 스몰딜 합의가 진행되었고 브렉시트 우려 역시 완화되면서 증시에 긍정적으로 작용했습니다. 11월에는 미-중 무역협상 합의 기대감이 지속되며 증시가 상승하였으나 홍콩 시위 격화 및 MSCI EM 리밸런싱 자금으로 추정되는 외국인 매도로 인해 월 초반의 상승세를 반납하였습니다. 12월 초 이후에는 IT 대형주를 중심으로 높은 상승세가 나타났습니다. 반도체 가격의 반등 전망과 더불어 위험자산 선호심리가 두드러지면서 전반적인 증시가 상승하였고, 수급적으로도 MSCI EM 리밸런싱 종료 이후 외국인의 순매수 전환으로 국내증시에 우호적인 환경이 나타났습니다.

[채권부문]

동 기간동안 국내 채권시장은 8월 이후 지속된 외국인의 국채선물 순매도, 2020년 국채 순발행 70조원으로 확대, 제2안심전환 대출로 인한 MBS 20조원 추가발행 등 수급 이슈로 인해 약세를 보였습니다. 동 기간동안 국채 3년 및 10년 각각 22.8bp, 40.2bp 상승하였습니다. 수익률 커브는 내년도 국채 발행 초장기물 비중이 35%±5% 수준으로 타겟하겠다는 기재부의 발표와 국내 장기투자기관들의 해외투자 비중 확대로 장기물 수급 우려가 확산되면서 스티프닝 되었습니다.

▶ 투자환경 및 운용계획

[주식부문]

1분기에는 계절적으로 중소형주에 우호적인 수급이 형성될 가능성이 높습니다. 대주주 양도세 과세가 강화되면서 12월까지 개인 주체의 매물이 지속되어 중소형주에 부정적인 환경이 지속되었습니다. 1월에는 이러한 효과가 해소되고, CES나 JP모건 헬스케어 등 중소형주에 대한 관심을 부각시킬 만한 이벤트가 지속적으로 개최된다는 점이 긍정적으로 작용할 것입니다. 대형주의 경우 밸류에이션 부담으로 지수의 큰 폭 상승이 제한적이라는 점에서 업종 간 빠른 순환을 예상합니다. 2020년 컨센서스 상향을 주도하는 IT 업종이 지속적으로 주도주가 될 가능성이 높다고 판단하며, 높은 유동성 하에서 성장주의 상대적 아웃퍼폼 가능성이 높아 보입니다. 동 펀드에서는 에너지, 금융, 유틸리티 업종에 대하여 시장대비 높은 비중을 유지하고 있습니다. 은행의 경우 KOSPI에 대한 긍정적인 전망을 바탕으로 1분기 실적에 대한 기대감이 반영될 수 있는 구간이라고 판단합니다. 또한 유틸리티 업종의 경우 원료가격의 하락 및 원전 가동을 정상화에 따른 실적개선 폭이 크게 나타날 것으로 판단하여 높은 보유 비중을 유지할 계획입니다.

[채권부문]

12월 이후 국내 채권시장은 강세를 보일 것으로 전망합니다. 먼저, 수급 이슈로 인한 급격한 금리 상승으로 인한 저가 매수세가 유입될 것으로 보입니다. 또한 미-중간의 무역협상 진전에도 불구하고 이란, 북한 등 지정학적 리스크가 여전히 존재하며 미-중간의 무역협상도 지속적인 합의를 이루어가기는 힘들 것으로 보이기 때문입니다.

결국 12월 이후의 채권시장도 미-중 무역협상, 브렉시트 관련 이슈, 중동 지정학적 리스크 등 다양한 이벤트에 따라 변동성이 큰 장세가 지속될 것으로 보이며, 포트폴리오 듀레이션은 벤치마크 대비 0W를 유지할 것이나 미-중 무역협상 등 기타 이벤트에 따른 시장 쓸림이 있을 시, 단기적으로 듀레이션 축소로 대응할 계획입니다.

▶ 기간수익률

(단위: %)

펀드명칭	최근3개월	최근6개월	최근9개월	최근12개월	최근2년	최근3년	최근5년
	19.09.06 ~ 19.12.05	19.06.06 ~ 19.12.05	19.03.06 ~ 19.12.05	18.12.06 ~ 19.12.05	17.12.06 ~ 19.12.05	16.12.06 ~ 19.12.05	
BNK은퇴디자인배당솔루션증권투자신탁1호(채권혼합)	0.26	0.75	1.11	2.39	2.20	6.44	-
(비교지수대비 성과)	(-0.19)	(-0.06)	(0.03)	(0.17)	(-0.08)	(-0.95)	-
비 교 지 수	0.45	0.81	1.08	2.22	2.28	7.39	-
종류(Class)별 현황							
Class A	0.09	0.43	0.63	1.73	0.91	-	-
(비교지수대비 성과)	(-0.36)	(-0.38)	(-0.45)	(-0.49)	(-1.37)	-	-
비 교 지 수	0.45	0.81	1.08	2.22	2.28	-	-
Class C	0.05	0.33	0.48	1.53	0.51	3.84	-
(비교지수대비 성과)	(-0.40)	(-0.48)	(-0.60)	(-0.69)	(-1.77)	(-3.55)	-
비 교 지 수	0.45	0.81	1.08	2.22	2.28	7.39	-
Class C-e	0.11	0.46	0.68	1.80	1.04	-	-
(비교지수대비 성과)	(-0.34)	(-0.35)	(-0.40)	(-0.42)	(-1.24)	-	-
비 교 지 수	0.45	0.81	1.08	2.22	2.28	-	-

※ 비교지수 : (0.15 * [KOSPI]) + (0.8 * [KIS합성중기지수(1-5Y)]) + (0.05 * [CALL금리])

※ 위 투자실적은 과거 성과를 나타낼 뿐 미래의 운용성과를 보장하는 것은 아닙니다.

▶ 추적오차

(단위: %)

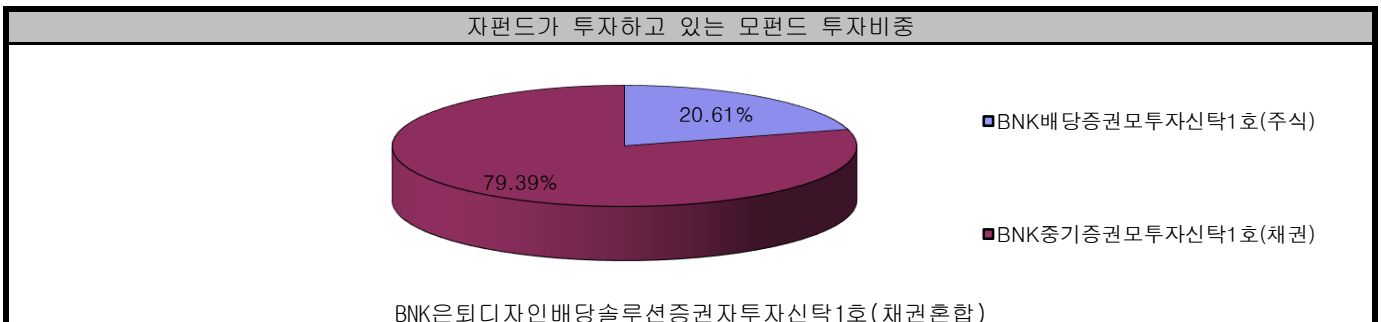
※ 해당사항 없음

▶ 손익현황

(단위: 백만원)

구분	증권				파생상품		부동산	특별자산		단기대출 및 예금	기타	손익합계
	주식	채권	어음	집합투자증권	장내	장외		실물자산	기타			
전기	-13	43	0	-	-	-	-	-	-	4	0	34
당기	-3	-2	0	-	-	-	-	-	-	3	0	-2

▶ 펀드 구성



주) 위의 도표 및 그림은 현재 투자자가 가입하고 있는 자펀드만을 대상으로 보여주고 있습니다.

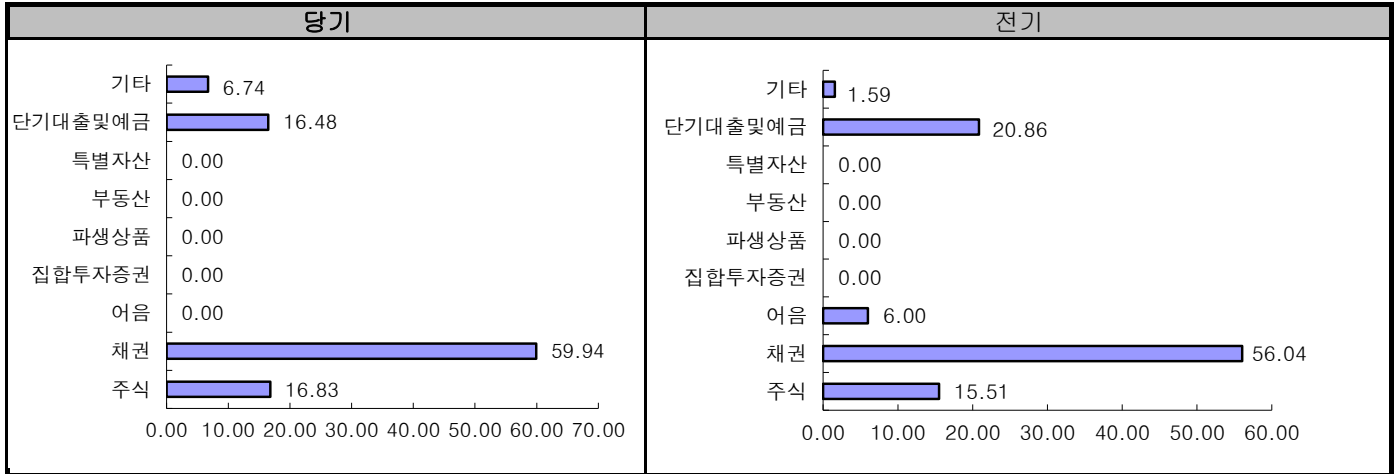
자펀드 자산현황을 100으로 가정하였을 때 각 모펀드의 집합투자증권에 얼마만큼 투자하고 있는지를 보여줍니다.

3. 자산현황

- 자산현황은 투자자가 가입한 자펀드의 실제 자산구성내역이 아니고, 투자자의 이해를 돕기 위해, 모펀드의 자산 구성 내역과 해당 자집합투자기구가 각 모집합투자기구에 차지하고 있는 비율 등을 감안하여 산출한 것입니다.

▶ 자산구성현황

(단위: %)



[자산구성현황]

(단위: 백만원, %)

통화별 구분	증권				파생상품		부동산	특별자산		단기대출 및 예금	기타	자산총액
	주식	채권	어음	집합 투자 증권	장내	장외		실물자산	기타			
KRW	577 (16.83)	2,054 (59.94)	-	-	-	-	-	-	-	565 (16.48)	231 (6.74)	3,426 (100.00)
합계	577 (16.83)	2,054 (59.94)	-	-	-	-	-	-	-	565 (16.48)	231 (6.74)	3,426 (100.00)

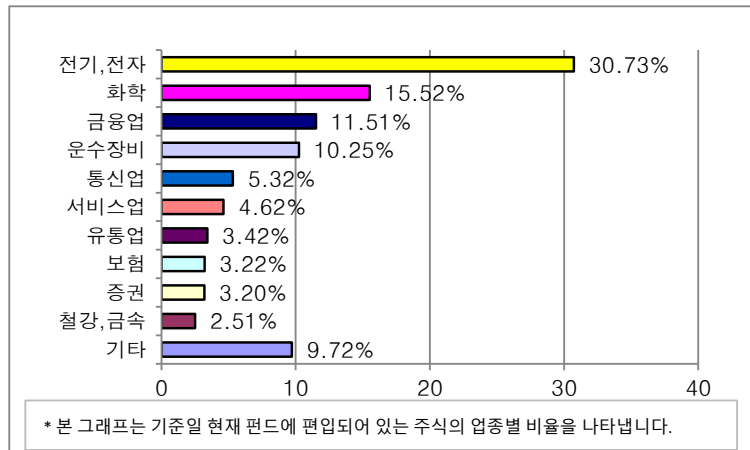
* () : 구성 비중

주) 위의 자산구성현황은 투자자가 가입한 자펀드의 실제 자산구성내역이 아니고, 투자자의 이해를 돕기 위해, 모펀드의 자산구성 내역과 해당 자집합투자기구가 각 모집합투자기구에 차지하고 있는 비율 등을 감안하여 산출한 것입니다.

▶ 업종별(국내주식) 투자비중 - Long(매수)

(단위: 백만원, %)

	업종명	평가액	보유비율
1	전기, 전자	177	30.73
2	화학	90	15.52
3	금융업	66	11.51
4	운수장비	59	10.25
5	통신업	31	5.32
6	서비스업	27	4.62
7	유통업	20	3.42
8	보험	19	3.22
9	증권	18	3.20
10	철강, 금속	14	2.51
11	기타	56	9.72
합 계		577	100.00



* 본 그래프는 기준일 현재 펀드에 편입되어 있는 주식의 업종별 비율을 나타냅니다.

주) 보유비율=평가액/총평가액*100

주) 업종기준은 코스콤 기준

▶ 업종별(국내주식) 투자비중 - Short(매도) - 해당사항 없음

▶ 업종별(해외주식) 투자비중 - 해당사항 없음

▶ 국가별 투자비중 - 해당사항 없음

▶ 환헤지에 관한 사항 - 해당사항 없음

주) 환헤지란 환율 변동으로 인한 외화표시자산의 가치변동위험을 선물환계약 등을 이용하여 줄이는 것을 말하며, 환헤지 비율은 기준일 현재 펀드에서 보유하고 있는 총 외화자산의 평가액 대비, 환헤지 규모를 비율로 표시한 것을 말합니다.

▶ 환헤지를 위한 파생상품 - 해당사항 없음

▶ 주요자산보유현황

※ 펀드자산 총액에서 상위 10종목, 자산총액의(파생상품의 경우 위험평가액) 5% 초과 보유종목 및 발행주식 총수의 1% 초과 종목의 보유내역을 보여줍니다.

※ 보다 상세한 투자대상자산 내역은 금융투자협회 전자공시사이트의 펀드 분기영업보고서 및 결산보고서를 참고하실 수 있습니다. (인터넷 주소 : <http://dis.kofia.or.kr>) 단, 협회 전자공시사이트에서 조회한 분기영업보고서 및 결산보고서는 본 자산운용보고서와 작성기준일이 상이할 수 있습니다.

▶ 주식 - Long(매수)

(단위: 주, 백만원, %)

종 목 명	보유수량	평가액	비중	비고
삼성전자	1,384	69	2.00	-
삼성전자우	1,552	63	1.85	-
SK하이닉스	388	31	0.89	-

▶ 주식 - Short(매도) - 해당사항 없음

▶ 채권

(단위: 백만원, %)

종 목 명	액면가액	평가금액	발행일	상환일	보증기관	신용등급	비중	비고
국고01875-2403(19-1)	870	887	2019.03.10	2024.03.10	-	RF	25.89	25.89
통안02140-2006-02	435	437	2018.06.02	2020.06.02	-	RF	12.75	12.75
국고01625-2206(19-3)	290	294	2019.06.10	2022.06.10	-	RF	8.57	8.57
하나은행42-08012.5갑-23	232	231	2019.08.23	2022.02.23	-	AAA	6.74	6.74
신한금융지주회사100	174	175	2015.12.02	2020.12.02	-	AAA	5.11	5.11
국고0500-2006(10-3)	29	30	2010.06.10	2020.06.10	-	RF	0.88	-

▶ 어음 - 해당사항 없음

▶ 집합투자증권 - 해당사항 없음

▶ 장내파생상품 - 해당사항 없음

▶ 장외파생상품 - 해당사항 없음

▶ 부동산(임대) - 해당사항 없음

▶ 부동산 - 자금대여/차입 - 해당사항 없음

▶ 특별자산 - 해당사항 없음

▶ 단기대출 및 예금

(단위: 백만원, %)

종류	금융기관	취득일자	금액	금리	만기일	비고
예금	하나은행(수익증권)		565	0.92		16.48

▶ 기타자산

(단위: 백만원)

종류	금액	비고
기타자산	232	6.77

4. 투자운용전문인력 현황

▶ 투자운용인력(펀드매니저)

(단위: 개, 억원)

성명	운용개시일	직위	운용중인 다른 펀드 현황		성과보수가 있는 펀드 및 일임계약 운용 규모		주요 경력 및 운용내역	협회등록번호
			펀드 개수	운용 규모	개수	운용 규모		
허익서	2019.11.08	운용전문인력	19	5,387	2	13	딜로이트안진회계법인	2113000578
							멀티에셋자산운용	
							한국신용평가	
							ABL글로벌자산운용	
							BNK자산운용	
이승건	2019.05.13	책임운용전문인력	6	7,070	-	-	흥국자산운용 채권운용팀	2109000831
							맥쿼리투신운용 채권운용팀	
							NH-CA자산운용 채권운용팀	
							알리안츠자산운용 채권운용팀	
							BNK자산운용 채권운용	
차소윤	2019.11.08	운용전문인력	7	865	-	-	이화여자대학교 경제학 학사	2114000837
							KB투자증권 리서치센터	
							알리안츠글로벌인베스터스자산운용 주식운용	
							BNK자산운용 주식운용	
이건민	2018.03.14	책임운용전문인력	20	3,586	6	236	고려대학교 식품자원경제학/경제학 복수전공	2110000472
							동부증권 주식운용	
							AK투자자문 주식운용	
							HDC자산운용 주식운용	
							BNK자산운용 주식운용	

주) 성명이 굵은 글씨로 표시된 것이 책임운용전문인력이며, 책임운용전문인력이란 운용전문인력중 투자전략 수립 및 투자의사 결정 등에 있어 주도적이고 핵심적인 역할을 수행하는 자를 말합니다.

※ 펀드의 운용전문인력 변경내역 등은 금융투자협회 전자공시사이트의 수시공시 등을 참고하실 수 있습니다.
(인터넷 주소 <http://dis.kofia.or.kr>) 단, 협회 전자공시사이트가 제공하는 정보와 본 자산운용보고서가 제공하는 정보의 작성기준일이 상이할 수 있습니다.

▶ 운용전문인력 변경내역

기 간	운용전문인력
2016.12.06 - 2017.09.14	김정훈
2016.12.06 - 2018.01.29	박의현
2016.12.06 - 2019.02.06	김춘배
2016.12.06 - 2019.02.06	구경서
2017.09.15 - 2018.03.13	홍찬양
2018.01.30 - 2018.03.13	김정민
2018.03.14 - 2019.11.07	백두진
2018.03.14 - 2019.12.05	이건민
2019.02.07 - 2019.05.12	구경서
2019.02.07 - 2019.11.07	신정섭
2019.05.13 - 2019.12.05	이승건
2019.11.08 - 2019.12.05	허익서
2019.11.08 - 2019.12.05	차소윤

(주 1) 2019.12월 기준 최근 3년간의 운용전문인력 변경 내역입니다.

▶ 해외 투자운용전문인력

※ 해당사항 없음

▶ 해외 위탁운용

※ 해당사항 없음

5. 비용현황

▶ 보수 및 비용 지급현황

(단위: 백만원, %)

펀드 명칭	구분	전기		당기		
		금액	비율(%)*	금액	비율(%)*	
BNK은퇴디자인배당솔루션증권투자자산신탁1호(채권혼합)	자산운용회사		3.01	0.08	2.67	0.08
	판매회사	Class A	2.38	0.08	2.10	0.08
		Class C	1.04	0.13	0.95	0.13
		Class C-e	0.00	0.06	0.01	0.06
	펀드재산보관회사(신탁업자)		0.20	0.01	0.18	0.01
	일반사무관리회사		0.15	0.00	0.13	0.00
	보수 합계		6.79	0.35	6.04	0.35
	기타비용**		0.08	0.00	0.06	0.00
	매매·중개수수료	단순매매·중개 수수료	0.26	0.01	0.33	0.01
		조사분석업무 등 서비스 수수료	0.07	0.00	0.08	0.00
		합계	0.33	0.01	0.41	0.01
	증권거래세		0.48	0.01	0.44	0.01

* 펀드의 순자산총액(기간평균) 대비 비율

** 기타비용이란 회계감사비용, 증권 등의 예약 및 결제비용 등 펀드에서 경상적·반복적으로 지출된 비용으로서 매매·중개 수수료는 제외한 것입니다.

※ 성과보수내역 : 해당사항 없음

▶ 총보수비용 비율

(단위: 연환산, %)

펀드 명칭	구분	해당 펀드			상위펀드 비용 합산		
		총보수·비용 비율(A)	매매·중개수수료비율(B)	합계(A+B)	총보수·비용 비율(A)	매매·중개수수료비율(B)	합계(A+B)
BNK배당증권모투자신탁1호(주식)	전기	0.01	0.18	0.19	0.01	0.18	0.19
	당기	0.00	0.25	0.25	0.00	0.25	0.25
BNK중기증권모투자신탁1호(채권)	전기	0.01	0.00	0.01	0.01	0.00	0.01
	당기	0.01	0.00	0.01	0.01	0.00	0.01
BNK은퇴디자인배당솔루션증권투자자산신탁1호(채권혼합)	전기	-	-	-	0.01	0.03	0.04
	당기	-	-	-	0.00	0.05	0.05
종류(class)별 현황							
Class A	전기	0.64	-	0.64	0.64	0.03	0.68
	당기	0.64	-	0.64	0.64	0.05	0.69
Class C	전기	0.84	-	0.84	0.84	0.03	0.88
	당기	0.84	-	0.84	0.84	0.05	0.89
Class C-e	전기	0.57	-	0.57	0.58	0.04	0.61
	당기	0.58	-	0.58	0.58	0.04	0.63

주1) 총보수, 비용비율(Total Expense Ratio)이란 운용보수 등 펀드에서 부담하는 '보수와 기타비용총액을 순자산 연평균 잔액(보수·비용 차감전 기준)으로 나눈 비율로서 해당 운용기간 중 투자자가 부담한 총보수·비용수준을 나타냅니다.

주2) 매매·중개수수료 비율이란 매매·중개수수료를 순자산 연평균잔액(보수·비용 차감전 기준)으로 나눈 비율로서 해당 운용기간 중 투자자가 부담한 매매·중개수수료의 수준을 나타냅니다.

주3) 모자형의 경우 모펀드에서 발생한 비용을 자펀드가 차지하는 비율대로 안분하여 합산한 수치입니다.

6. 투자자산매매내역

▶ 매매주식규모 및 회전율

(단위: 주, 백만원, %)

매 수		매 도		매매회전율 ^(주1)	
수 량	금 액	수 량	금 액	해당기간	연환산
3,461	186	2,720	174	29.65	118.95

주1) 해당운영기간 중 매도한 주가가액의 총액을 해당 운영기간 중 보유한 주식의 평균가액으로 나눈 비율

주2) 다수의 모펀드에 투자하는 경우, 자펀드가 투자하는 모펀드의 비율에 따라 가중치로 안분하였습니다
모펀드의 세부 구성은 <펀드구성>을 참고해 주시기 바랍니다.

▶ 최근3분기 매매회전율 추이

(단위: %)

2018.12.06 ~ 2019.03.05	2019.03.06 ~ 2019.06.05	2019.06.06 ~ 2019.09.05
16.45	16.03	29.76

주) 매매회전율이 높을 경우 매매거래수수료(0.1%내외) 및 증권거래세(매도시 0.3%) 발생으로 실제 투자자가 부담하게 되는 펀드 비용이 증가합니다.

참 고 : 펀드 용어 정리

용 어	내 용
매매수수료	해당 운용기간 중 펀드에서 지출되는 증권 및 파생상품 등의 매매수수료 총액을 펀드의 순자산총액(보수 비용 차감전 기준)으로 나눈 비율입니다. 매매수수료율이 높을 경우 거래비용이 증가하여 펀드에서 지출되는 비용이 증가합니다.
금융투자협회 펀드코드	한국금융투자협회에서 펀드에 부여하는 고유의 코드이며, 이를 이용하여 펀드의 각종 정보에 대한 조회가 가능합니다.
주식형(집합투자기구)	집합투자계약상 주식에 집합투자재산의 60% 이상을 투자하는 펀드입니다.
채권형(집합투자기구)	집합투자계약상 채권에 집합투자재산의 60% 이상을 투자하는 펀드입니다.
혼합형(집합투자기구)	주식형펀드의 수익성과 채권형펀드의 안정성을 동시에 추구하는 펀드로서 주식형펀드와 채권형펀드의 중간성격을 띄고 있다고 볼 수 있습니다. 또한 혼합형펀드는 주식투자한도의 많고 적음에 따라서 주식혼합형펀드와 채권혼합형펀드로 다시 세분화 되기도 합니다.
MMF	Money Market Fund 는 시장금리 연동형 펀드로 단기금융상품에 집중투자해 여기서 얻는 수익을 되돌려 주는 실적배당형 상품입니다.
추가형(집합투자기구)	기 설정된 펀드에 추가설정이 가능한 펀드입니다.
종류형(집합투자기구)	통상 멀티클래스 펀드로 부릅니다. 멀티클래스 펀드란 하나의 펀드내에서 투자자그룹(Class) 별로 서로 다른 판매보수와 수수료체계를 적용하는 상품을 말합니다. 보수와 수수료 차이로 Class 별 기준가격은 다르게 산출되지만 각 Class는 하나의 펀드로 간주돼 통합운용되므로 자산운용 및 평가방법은 동일합니다.
수익증권	자본시장과 금융투자업에 관한 법률상 증권의 일종으로 집합투자업자가 일반 대중으로부터 자금을 모아 펀드를 만들때 이 펀드에 투자한 투자자들에게 출자비용에 따라 나눠주는 권리증서를 말합니다. 투자신탁에 가입(매입)한다는 것은 이 수익증권을 산다는 의미입니다.
보수	투자신탁의 운용 및 관리와 관련된 비용입니다. 다시말해 재산을 운용 및 관리해준 대가로 고객이 지불하는 비용입니다. 이는 통상 연율로 표시되며, 신탁업보수에는 집합투자업자보수, 투자매매중개업자보수, 신탁업자보수, 일반사무관리회사보수 등이 있습니다. 보수율은 상품마다 다르게 책정됩니다.
집합투자업자	투자자는 은행, 증권사, 보험사 등의 투자매매·중개회사에서 펀드계좌를 트고 펀드에 가입하지만 이렇게 투자자로부터 모집한 자금으로 실제 주식 등의 증권에 투자, 운용하는 회사는 집합투자업자(자산운용회사)입니다. 즉, 집합투자업자는 투자자로부터 자금을 모은 펀드의 위탁자가 되어 펀드의 운용을 업으로 하는 자로서 금융위의 허가를 받은 회사를 말합니다.
신탁업자	신탁업자란 펀드의 수탁자로서 펀드재산의 보관 및 관리를 영업으로 하는 회사를 말합니다. 현행법은 자산운용회사가 투자자로부터 위탁받은 자산을 회사의 고유재산과 분리하여 관리하도록 규정하고 있으며, 이에 따라 투자자의 투자자금은 신탁업자에 안전하게 보관 및 관리되고 있습니다.
일반사무관리회사	펀드의 기준가 산정 등의 업무를 대행하는 회사를 말합니다.
투자매매·중개업자	투자매매·중개업자란 펀드의 판매, 환매 등을 주된 업무로 하는 회사를 말하며, 투자자가 펀드를 주로 매입하는 은행, 증권사, 보험사 등이 이러한 투자매매·중개업자에 속합니다. 투자매매업자는 투자자보호를 위하여 판매와 관련된 주요법령 및 투자권유준칙을 준수할 의무가 있습니다.