

# 펀드명 : BNK K200인덱스증권(주식-파생형)

기준일 : 2019-12-13

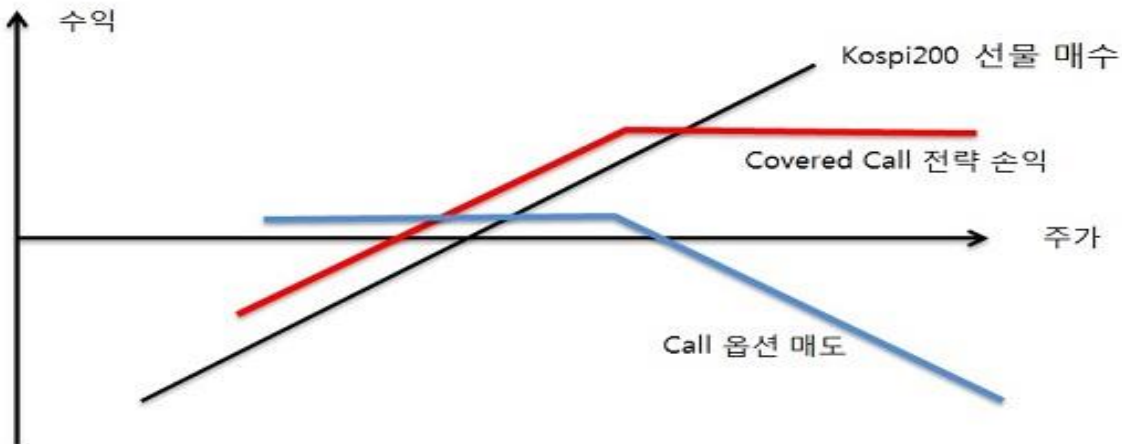
공시일: 2019-12-16

## 1. 계약금액

(단위: 백만원)

구분	거래대상	거래유형	매수(1)	매도(2)	순포지션(1-2)	비고
신규	주가지수	선물	1,088	1,088	0	장내
누계	주가지수	선물	5,440	0	5,440	장내
신규	유가증권	선물	54	0	54	장내
누계	유가증권	선물	559	0	559	장내
합계			5,998	0	5,998	

## 2. 파생상품 거래에 따른 만기 수익구조



위 그림은 투자자의 이해를 돕기 위하여 Kospi200지수를 기초자산으로 하는 선물 매수와 콜옵션 매도를 활용한 커버드콜 전략을 단순화하여 표시한 것입니다.

이 투자신탁은 Kospi200지수를 추종하는 인덱스펀드로 Kospi200 선물을 주로 투자하나, Kospi200 이외의 종목에도 투자할 수 있기 때문에 동 펀드의 수익률은 위의 그림과 상이할 수 있습니다.

(단위: 백만원)

## 3. 시나리오법에 의한 수익변동

432

(단위: 백만원)

## 4. 최대손실금액 (VaR : 99%, 10일)

366

# 펀드명 : BNKK200지수2배레버리지증권(주식-파생형)

기준일 : 2019-12-13

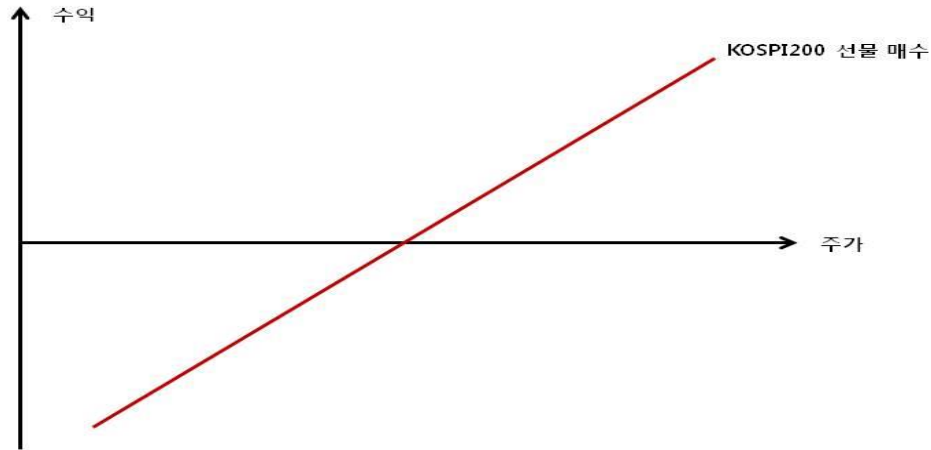
공시일: 2019-12-16

## 1. 계약금액

(단위: 백만원)

구분	거래대상	거래유형	매수(1)	매도(2)	순포지션(1-2)	비고
신규	주가지수	선물	0	145	-145	장내
누계	주가지수	선물	218	0	218	장내
합계			218	0	218	

## 2. 파생상품 거래에 따른 만기 손익구조



위 그림은 투자자의 이해를 돕기 위하여 레버리지 펀드 추종을 위한 KOSPI200지수를 기초자산으로 하는 선물 매수 그림을 단순화하여 표시한 것입니다.  
이 투자신탁은 KOSPI200지수 일간수익률 2배를 추종하는 레버리지 펀드로 KOSPI200 선물에 주로 투자하나, KOSPI200 이외의 종목에도 투자할 수 있기 때문에 등 펀드의 수익률은 위의 그림과 상이할 수 있습니다.

(단위: 백만원)

## 3. 시나리오법에 의한 손익변동

17

(단위: 백만원)

## 4. 최대손실금액 (VaR : 99%, 10일)

14

# 펀드명 : BNK더블리자드지수연계증권HEN-1호(ELS-파생형)

기준일 : 2019-12-13

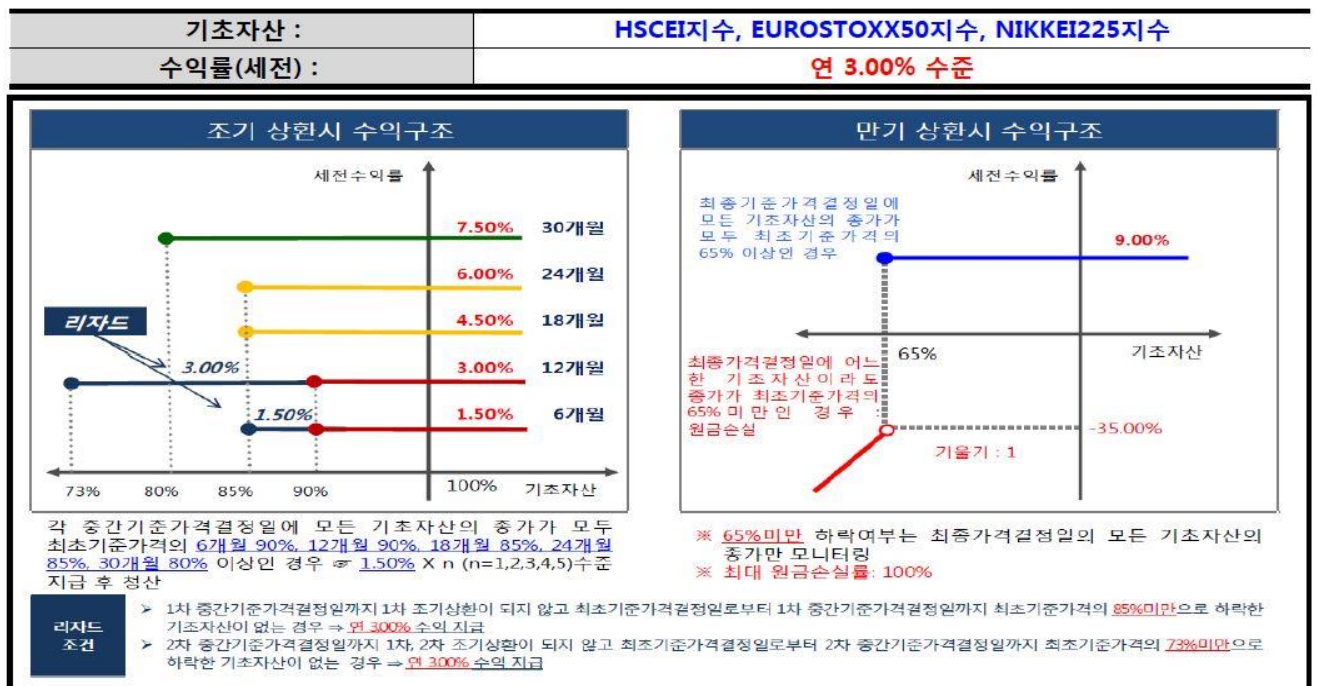
공시일: 2019-12-16

## 1. 계약금액

(단위: 백만원)

구분	거래대상	거래유형	매수(1)	매도(2)	순포지션(1-2)	비고
신규	주식	ELS	0	0	0	장외
누계	주식	ELS	669		669	장외
합계			669		669	

## 2. 파생상품 거래에 따른 만기 손익구조



(단위: 백만원)

## 3. 시나리오법에 의한 손익변동

23

## 4. 최대손실금액 (VaR : 99%, 10일)

(단위: 백만원)

3