

## 펀드명 : BNK K200인덱스증권(주식-파생형)

기준일 : 2019-10-29

공시일: 2019-10-30

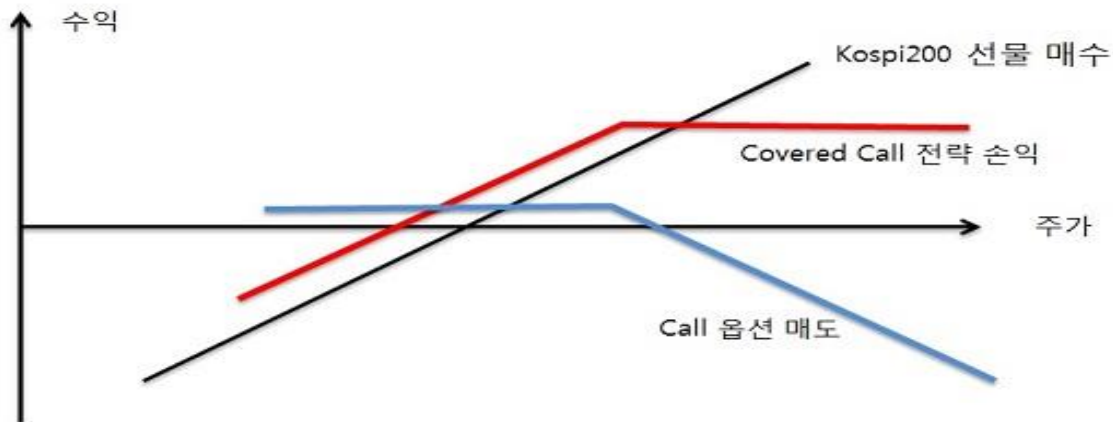
2019-10-30

### 1. 계약금액

(단위: 백만원)

| 구분 | 거래대상 | 거래유형 | 매수(1) | 매도(2) | 순포지션(1-2) | 비고 |
|----|------|------|-------|-------|-----------|----|
| 신규 | 주가지수 | 선물   | 486   | 416   | 69        | 장내 |
| 누계 | 주가지수 | 선물   | 1,873 | 0     | 1,873     | 장내 |
| 신규 | 유가증권 | 선물   | 0     | 0     | 0         | 장내 |
| 누계 | 유가증권 | 선물   | 307   | 0     | 307       | 장내 |
| 신규 | 주가지수 | 옵션   | 0     | 69    | -69       | 장내 |
| 누계 | 주가지수 | 옵션   | 0     | 69    | -69       | 장내 |
| 합계 |      |      | 2,180 | 69    | 2,111     |    |

### 2. 파생상품 거래에 따른 만기 손익구조



위 그림은 투자자의 이해를 돕기 위하여 Kospi200지수를 기초자산으로 하는 선물 매수와 콜옵션 매도를 활용한 커버드콜 전략을 단순화하여 표시한 것입니다.

이 투자신탁은 Kospi200지수를 추종하는 인덱스펀드로 Kospi200 선물을 주로 투자하나, Kospi200 이외의 종목에도 투자할 수 있기 때문에 동 펀드의 수익률은 위의 그림과 상이할 수 있습니다.

(단위: 백만원)

### 3. 시나리오법에 의한 손익변동

150

(단위: 백만원)

### 4. 최대손실금액 (VaR : 99%, 10일)

148

# 펀드명 : BNKK200지수2배레버리지증권(주식-파생형)

기준일 : 2019-10-29

공시일:

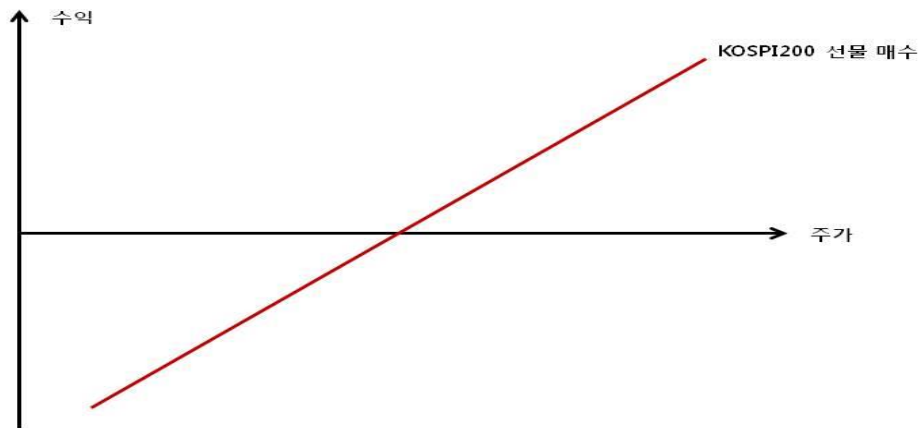
2019-10-30

## 1. 계약금액

(단위: 백만원)

| 구분 | 거래대상 | 거래유형 | 매수(1) | 매도(2) | 순포지션(1-2) | 비고 |
|----|------|------|-------|-------|-----------|----|
| 신규 | 주가지수 | 선물   | 0     | 14    | -14       | 장내 |
| 누계 | 주가지수 | 선물   | 278   | 0     | 278       | 장내 |
| 합계 |      |      | 278   | 0     | 278       |    |

## 2. 파생상품 거래에 따른 만기 손익구조



위 그림은 투자자의 이해를 돕기 위하여 레버리지 펀드 추종을 위한 KOSPI200지수를 기초자산으로 하는 선물 매수 그림을 단순화하여 표시한 것입니다.  
 이 투자전략은 KOSPI200지수 일간수익률 2배를 추종하는 레버리지 펀드로 KOSPI200 선물에 주로 투자하나, KOSPI200 이외의 종목에도 투자할 수 있기 때문에 동 펀드의 수익률은 위의 그림과 상이할 수 있습니다.

(단위: 백만원)

## 3. 시나리오법에 의한 손익변동

22

## 4. 최대손실금액 (VaR : 99%, 10일)

(단위: 백만원)

18

# 펀드명 : BNK더블리자드지수연계증권HEN-1호(ELS-파생형)

기준일 : 2019-10-29

공시일: 2019-10-30

2019-10-30

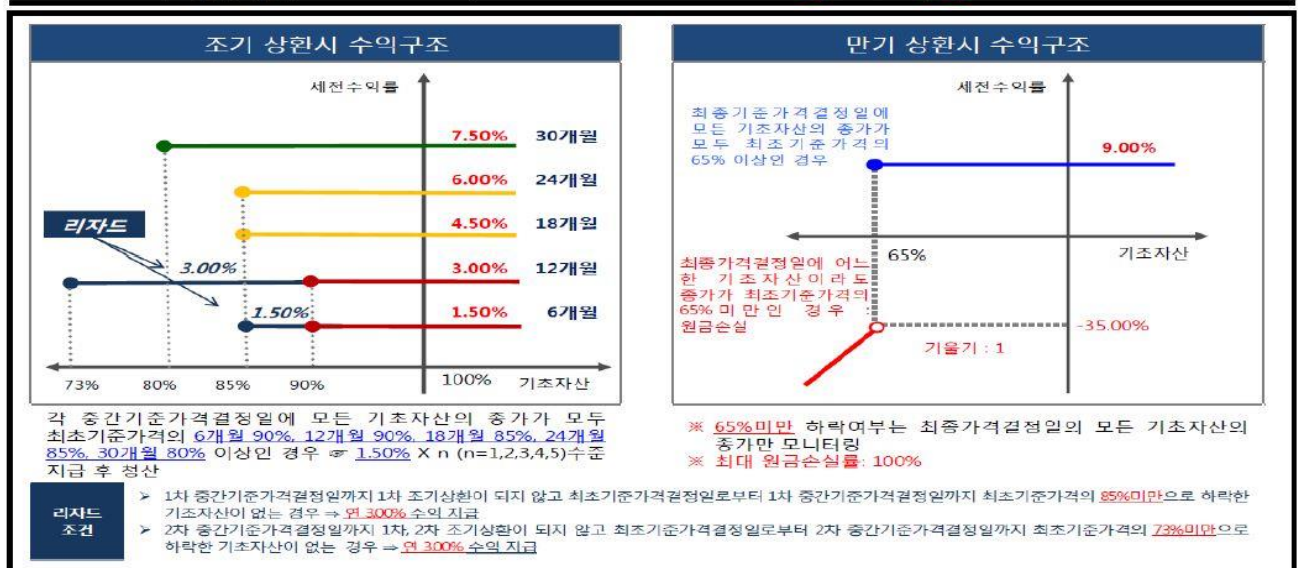
## 1. 계약금액

(단위: 백만원)

| 구분 | 거래대상 | 거래유형 | 매수(1) | 매도(2) | 순포지션(1-2) | 비고 |
|----|------|------|-------|-------|-----------|----|
| 신규 | 주식   | ELS  | 0     | 0     | 0         | 장외 |
| 누계 | 주식   | ELS  | 669   |       | 669       | 장외 |
| 합계 |      |      | 669   |       | 669       |    |

## 2. 파생상품 거래에 따른 만기 손익구조

|           |                                     |
|-----------|-------------------------------------|
| 기초자산 :    | HSCEI지수, EUROSTOXX50지수, NIKKEI225지수 |
| 수익률(세전) : | 연 3.00% 수준                          |



(단위: 백만원)

## 3. 시나리오법에 의한 손익변동

53

(단위: 백만원)

## 4. 최대손실금액 (VaR : 99%, 10일)

27