

펀드명 : BNK K200인덱스증권(주식-파생형)

기준일 : 2019-08-12

공시일:

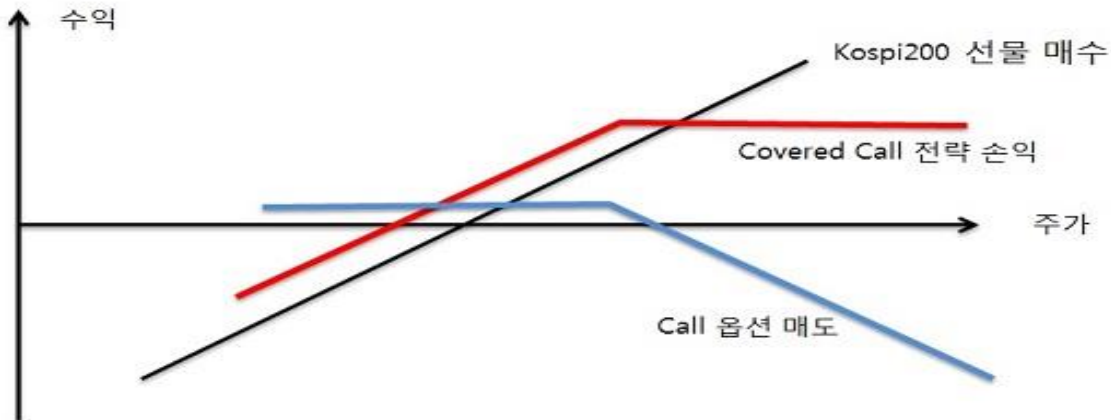
2019-08-13

1. 계약금액

(단위: 백만원)

구분	거래대상	거래유형	매수(1)	매도(2)	순포지션(1-2)	비고
신규	주가지수	선물	128	64	64	장내
누계	주가지수	선물	1,532	0	1,532	장내
신규	유가증권	선물	44	44	0	장내
누계	유가증권	선물	350	0	350	장내
신규	주가지수	옵션	0	0	0	장내
누계	주가지수	옵션	4	1,277	-1,273	장내
합계			1,885	1,277	609	

2. 파생상품 거래에 따른 만기 손익구조



위 그림은 투자자의 이해를 돕기 위하여 Kospi200지수를 기초자산으로 하는 선물 매수와 콜옵션 매도를 활용한 커버드콜 전략을 단순화하여 표시한 것입니다.

이 투자신탁은 Kospi200지수를 추종하는 인덱스펀드로 Kospi200 선물을 주로 투자하나, Kospi200 이외의 종목에도 투자할 수 있기 때문에 동 펀드의 수익률은 위의 그림과 상이할 수 있습니다.

(단위: 백만원)

3. 시나리오법에 의한 손익변동

151

(단위: 백만원)

4. 최대손실금액 (VaR : 99%, 10일)

143

펀드명 : BNKK200지수2배레버리지증권(주식-파생형)

기준일 : 2019-08-12

공시일:

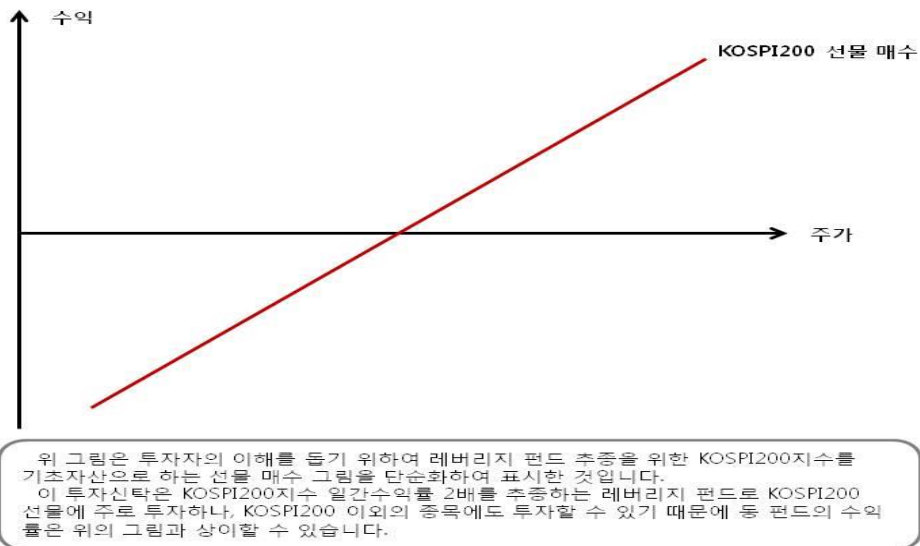
2019-08-13

1. 계약금액

(단위: 백만원)

구분	거래대상	거래유형	매수(1)	매도(2)	순포지션(1-2)	비고
신규	주가지수	선물	38	0	38	장내
누계	주가지수	선물	1,392	0	1,392	장내
합계			1,392	0	1,392	

2. 파생상품 거래에 따른 만기 손익구조



(단위: 백만원)

3. 시나리오법에 의한 손익변동

111

4. 최대손실금액 (VaR : 99%, 10일)

(단위: 백만원)

95

펀드명 : BNK더블리자드지수연계증권HEN-1호(ELS-파생형)

기준일 : 2019-08-12

공시일:

2019-08-13

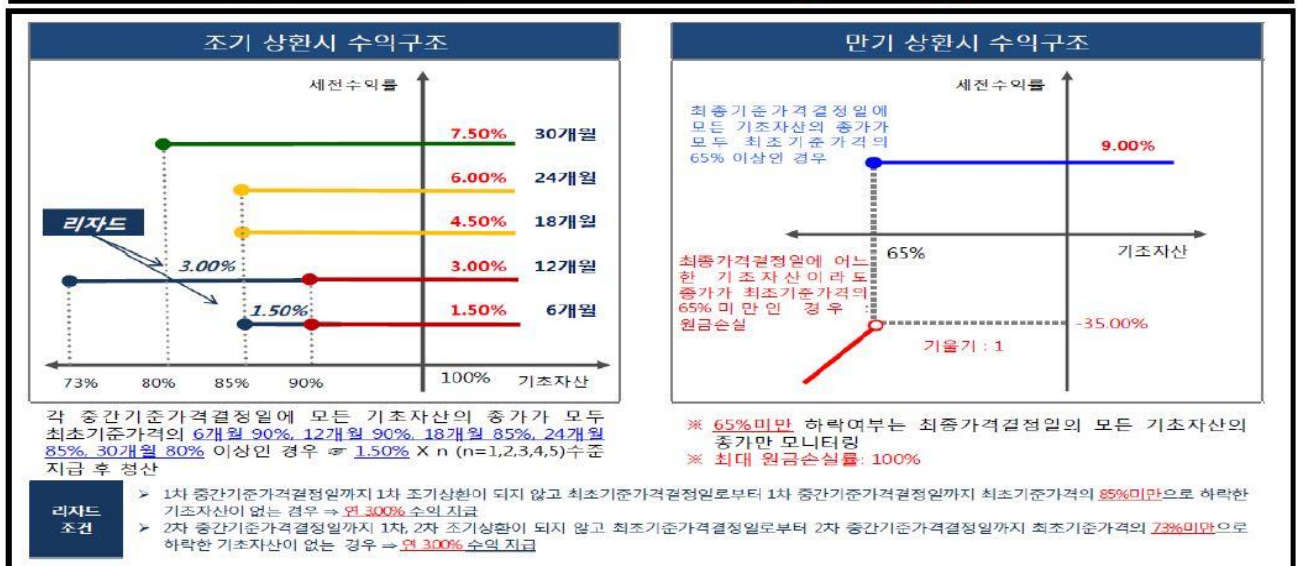
1. 계약금액

(단위: 백만원)

구분	거래대상	거래유형	매수(1)	매도(2)	순포지션(1-2)	비고
신규	주식	ELS	0	0	0	장외
누계	주식	ELS	669		669	장외
합계			669		669	

2. 파생상품 거래에 따른 만기 손익구조

기초자산 :	HSCEI지수, EUROSTOXX50지수, NIKKEI225지수
수익률(세전) :	연 3.00% 수준



(단위: 백만원)

3. 시나리오법에 의한 손익변동

10

(단위: 백만원)

4. 최대손실금액 (VaR : 99%, 10일)

39