

BNK튼튼배당30증권자투자신탁1호(채권혼합)
[혼합채권형 펀드]

[자산운용보고서]

(운용기간: 2016년 07월 14일 - 2016년 10월 13일)

- 이 상품은 [혼합채권형 펀드]로서,
[추가 입금이 가능한 추가형이고, 다양한 판매보수의 종류를 선택할 수 있는 종류형 펀드입니다.]
- 자산운용보고서는 자본시장과 금융투자업에 관한 법률에 의거 자산운용회사가 작성하며,
투자자가 가입한 상품의 특정기간(3개월)동안의 자산운용에 대한 결과를
요약하여 제공하는 보고서입니다.

BNK자산운용

서울시 영등포구 국제금융로 2길 28 BNK자산운용
(전화 :02-6910-1100 , www.bnkasset.co.kr)

목 차

1. 펀드의 개요
2. 운용경과 및 수익률 현황
3. 자산현황
4. 투자운용전문인력 현황
5. 비용현황
6. 투자자산매매내역
7. 공지사항

<참고 - 펀드용어정리>

<공지사항>

- * 고객님의 가입하신 펀드는 모자형 구조로써 이 자산운용보고서의 자산구성현황, 보유종목, 보수 및 비용 등의 정보는 고객님의 가입한 [BNK튼튼배당30증권자투자신탁1호(채권혼합)]가 투자하고 있는 비율에 따라 안분한 결과를 보여주고 있습니다.
- * 고객님의 가입하신 펀드는 [자본시장과 금융투자업에 관한 법률]의 적용을 받습니다.
- * 이 보고서는 자본시장과 금융투자업에 관한 법률에 의해 [BNK튼튼배당30증권자투자신탁1호(채권혼합)]의 자산운용회사인 [BNK자산운용]이 작성하여 펀드재산보관회사(신탁업자)인 [하나은행(수익증권)]의 확인을 받아 한국예탁결제원을 통해 투자자에게 제공됩니다.
- * 투자자의 계좌별 수익률 정보는 판매회사의 HTS나 인터넷 뱅킹 등을 통해 조회할 수 있습니다.

각종 보고서 확인 : BNK자산운용 www.bnkasset.co.kr
금융투자협회 <http://dis.kofia.or.kr>

1. 펀드의 개요

▶ 기본정보

적용법률:

자본시장과 금융투자업에 관한 법률

위험등급

4등급(보통위험)

펀드명칭		금융투자협회 펀드코드	
BNK배당증권모투자신탁1호(주식)		AD050	
BNK중기증권모투자신탁1호(채권)		17594	
BNK튼튼배당30증권자투자신탁1호(채권혼합)		AY437	
BNK튼튼배당30증권자투자신탁1호(채권혼합) Class A		AY438	
BNK튼튼배당30증권자투자신탁1호(채권혼합) Class A-e		AY439	
BNK튼튼배당30증권자투자신탁1호(채권혼합) Class C		AY440	
BNK튼튼배당30증권자투자신탁1호(채권혼합) Class C-e		AY441	
BNK튼튼배당30증권자투자신탁1호(채권혼합) Class C-P2		AY446	
BNK튼튼배당30증권자투자신탁1호(채권혼합) Class S		AY447	
BNK튼튼배당30증권자투자신탁1호(채권혼합) Class S-P		AY448	
펀드의 종류	투자신탁, 증권펀드(혼합채권형), 추가형, 개방형, 종류형, 모자형	최초설정일	2015.01.14
운용기간	2016.07.14 - 2016.10.13	존속기간	종료일이 따로 없습니다.
자산운용회사	BNK자산운용	판매회사	경남은행, 부산은행, BNK투자증권 외 1개
펀드재산보관회사 (신탁업자)	하나은행(수익증권)	일반사무관리회사	신한아이타스
상품의 특징			
<p>☆ "BNK튼튼배당30증권자투자신탁1호(채권혼합)" 펀드</p> <ul style="list-style-type: none"> - 집합투자재산의 90% 이하를 "BNK연금증권모투자신탁1호(채권)"에 투자 - 집합투자재산의 30% 이하를 "BNK배당증권모투자신탁1호(주식)"에 투자 <p>[BNK연금증권모투자신탁1호(채권) 운용전략]</p> <ul style="list-style-type: none"> * 국채, 통안채, 은행채, A등급 이상 회사채 등 우량채권 투자를 통해 안정적 이자수익 추구 획득 및 Credit 분석 등을 활용한 초과수익전략 실행 <p>[BNK배당증권모투자신탁1호(주식) 운용전략]</p> <ul style="list-style-type: none"> * "배당주 60%이상 + 가치주 30%이내 +초과수익전략 10%이내" 투자 * 배당성향이 높은 종목 위주의 국내 주식 등에 투자하고, 시장 상황에 따라 성장·가치형 투자기회 발굴 통해 장기적으로 시장 대비 초과 수익 추구 			

주) 펀드의 자세한 판매회사는 금융투자협회 홈페이지 [<http://dis.kofia.or.kr>],
운용사 홈페이지 [www.bnkasset.co.kr] 에서 확인하실 수 있습니다.

▶ 재산현황

(단위: 백만원, %)

※ 아래 표를 통하여 당기말과 전기말 간의 자산총액, 부채총액, 순자산총액 및 기준가격의 추이를 비교하실 수 있습니다.

펀드명칭	항목	전 기 말	당 기 말	증감률
BNK튼튼배당30증권자투자신탁1호 (채권혼합)	자산총액	4,866	5,082	4.42
	부채총액	5	3	-37.80
	순자산총액	4,861	5,078	4.47
	기준가격	1,024.42	1,024.00	-0.04
종류(Class)별 기준가격 현황				
Class A	기준가격	1,019.19	1,016.11	-0.30
Class A-e	기준가격	1,020.80	1,018.53	-0.22
Class C	기준가격	1,017.67	1,013.83	-0.38
Class C-e	기준가격	1,019.96	1,017.31	-0.26

Class C-P2	기준가격	1,018.34	1,015.27	-0.30
Class S	기준가격	1,024.46	1,023.97	-0.05
Class S-P	기준가격	1,024.39	1,024.00	-0.04

주) 기준가격이란 투자자가 펀드를 입금(매입), 출금(환매)하는 경우 또는 분배금(상환금포함) 수령시에 적용되는 가격으로 펀드의 순자산총액을 발행된 수익증권 총좌수로 나눈 가격을 말합니다.

※분배금내역

(단위: 백만원, 백만좌)

※해당사항 없음

2. 운용경과 및 수익률 현황

▶ 운용경과

[주식부문]

기간 중 비교지수는 삼성전자가 시장을 주도하는 가운데 0.15% 상승하였습니다. 삼성전자 외에도 SK하이닉스, LG디스플레이 등 대형 IT기업의 성과가 높게 나타나는 모습이었습니다. 반면, 내수 및 중소형주의 경우 일부 기관의 포트폴리오 개편과 맞물리면서 주가가 크게 하락하는 모습이 나타났습니다. 동 펀드는 고배당주 위주의 포트폴리오 구성을 지속하는 가운데 삼성전자의 투자비중이 시장비중보다 낮아 비교지수 대비 상대 성과는 부진하게 나타났습니다.

[채권부문]

글로벌금리는 미국 기준금리 인상 가능성 확대와 일본 및 유로존 등 주요국 통화완화 정책의 한계점 부각으로 통화정책에서 재정정책 위주로 경기부양정책 스탠스 변화가능성이 대두되면서 상승하였습니다. 국내금리 역시 이에 따른 영향으로 장기물 중심으로 상승하였습니다. 크레딧 스프레드는 크레딧 투자심리가 위축되면서 수급여건 악화로 인해 확대되었습니다.

동 펀드의 채권부문은 듀레이션을 비교지수 대비 소폭 확대하고, 펀드안정성에 초점을 맞추어 국공채 위주로 운용하였습니다.

▶ 투자환경 및 운용계획

[주식부문]

연말까지의 주식시장에 영향을 줄 수 있는 주요 이슈로는 미국금리 인상 가능성과 미 대선 등 대외변수를 들 수 있으며, 이러한 대외변수의 움직임에 의해 시장의 변동성이 확대될 수 있는 상황으로 판단하고 있습니다. 특히 글로벌 금융환경에 영향을 크게 미치는 미국의 통화정책은 그동안의 양적 완화 정책에서 벗어나 점진적으로 금리를 상승시키는 방향으로 전개되고 있으며 지난 몇년간의 완화적인 통화정책이 변경될 가능성이 높아지고 있는 상황입니다. 글로벌 금융시장의 변화상황을 파악하여 펀드 운용에 반영하도록 노력할 계획입니다.

국내 주식시장은 지난 3분기까지의 움직임에서 소폭 상향된 박스권을 예상하고 있습니다. 동 펀드는 고배당주 위주의 포트폴리오 구성을 지속하고 있으며, 미 금리 인상에 대비하여 배당주 중 이익성장이 나올수 있는 기업을 발굴하여 투자비중을 확대하고 있습니다. 또한, 중소형 종목군 중 수급 등의 이슈로 인해 주가가 크게 하락한 종목에 대해서는 기업 펀더멘탈을 점검한 후 포트폴리오에 편입하여 펀드수익률 개선에 기여하도록 노력하겠습니다.

[채권부문]

연말 미국 기준금리 인상이 예상되고, 주요국 통화정책 한계론이 계속될 것으로 예상됨에 따라 금리 상승기조는 유효할 것으로 보입니다. 다만, 시장금리가 빠른 속도로 상승한 바 저가 매수세가 일부 유입될 것으로 예상되어 당분간 약보합권의 흐름을 보일 것으로 전망하고 있습니다. 크레딧 스프레드는 급격한 확대로 인해 투자 메리트가 강화되어 우량 크레딧 위주로 소폭 축소될 것으로 예상됩니다.

동 펀드의 채권 부문은 금리상승 기조 속에서 포트폴리오의 안정성에 초점을 두고 운용할 계획이며, 이자수익 강화를 위해 우량 크레딧 중심으로 비중 확대할 예정입니다.

▶ 기간수익률

(단위: %)

펀드명칭	최근3개월	최근6개월	최근9개월	최근12개월	최근2년	최근3년	최근5년
	16.07.14 ~ 16.10.13	16.04.14 ~ 16.10.13	16.01.14 ~ 16.10.13	15.10.14 ~ 16.10.13			
BNK튼튼배당30증권자투자신탁1호(채권혼합) (비교지수대비 성과)	-0.04 (-0.19)	0.94 (-0.34)	2.40 (-0.70)	2.46 (0.23)	-	-	-
비 교 지 수	0.15	1.28	3.10	2.23	-	-	-
종류(Class)별 현황							
Class A (비교지수대비 성과)	-0.30 (-0.45)	0.42 (-0.86)	1.61 (-1.49)	1.41 (-0.82)	-	-	-
비 교 지 수	0.15	1.28	3.10	2.23	-	-	-
Class A-e (비교지수대비 성과)	-0.22 (-0.37)	0.58 (-0.70)	1.85 (-1.25)	1.73 (-0.50)	-	-	-
비 교 지 수	0.15	1.28	3.10	2.23	-	-	-
Class C (비교지수대비 성과)	-0.38 (-0.53)	0.27 (-1.01)	1.38 (-1.72)	1.10 (-1.13)	-	-	-
비 교 지 수	0.15	1.28	3.10	2.23	-	-	-
Class C-e (비교지수대비 성과)	-0.26 (-0.41)	0.50 (-0.78)	1.73 (-1.37)	1.57 (-0.66)	-	-	-
비 교 지 수	0.15	1.28	3.10	2.23	-	-	-
Class C-P2 (비교지수대비 성과)	-0.30 (-0.45)	0.42 (-0.86)	1.61 (-1.49)	1.41 (-0.82)	-	-	-
비 교 지 수	0.15	1.28	3.10	2.23	-	-	-
Class S (비교지수대비 성과)	-0.05 (-0.20)	0.94 (-0.34)	2.40 (-0.70)	2.46 (0.23)	-	-	-
비 교 지 수	0.15	1.28	3.10	2.23	-	-	-
Class S-P (비교지수대비 성과)	-0.04 (-0.19)	0.94 (-0.34)	2.40 (-0.70)	2.46 (0.23)	-	-	-
비 교 지 수	0.15	1.28	3.10	2.23	-	-	-

※ 비교지수 - 2016.3.29 ~ 현재 : KOSPI*25% + KIS합성중기지수(1-5)*70% + Call금리*5%

- 설정일 ~ 2016. 3.28 : KOSPI*25% + KIS중장기지수*70% + Call금리*5%

※ 위 투자실적은 과거 성과를 나타낼 뿐 미래의 운용성과를 보장하는 것은 아닙니다.

▶ 추적오차

(단위: %)

※ 해당사항 없음

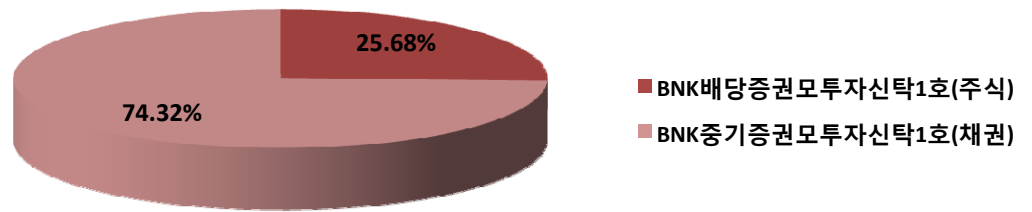
▶ 손익현황

(단위: 백만원)

구분	증권				파생상품		부동산	특별자산		단기대출 및 예금	기타	손익합계
	주식	채권	어음	집합투자증권	장내	장외		실물자산	기타			
전기	9	34	-	-	-	-	-	-	-	2	0	45
당기	25	0	-	-	-	-	-	-	-	2	0	27

▶ 펀드 구성

자펀드가 투자하고 있는 모펀드 투자비중



BNK튼튼배당30증권자투자신탁1호(채권혼합)

주) 위의 도표 및 그림은 현재 투자자가 가입하고 있는 자펀드만을 대상으로 보여주고 있습니다.

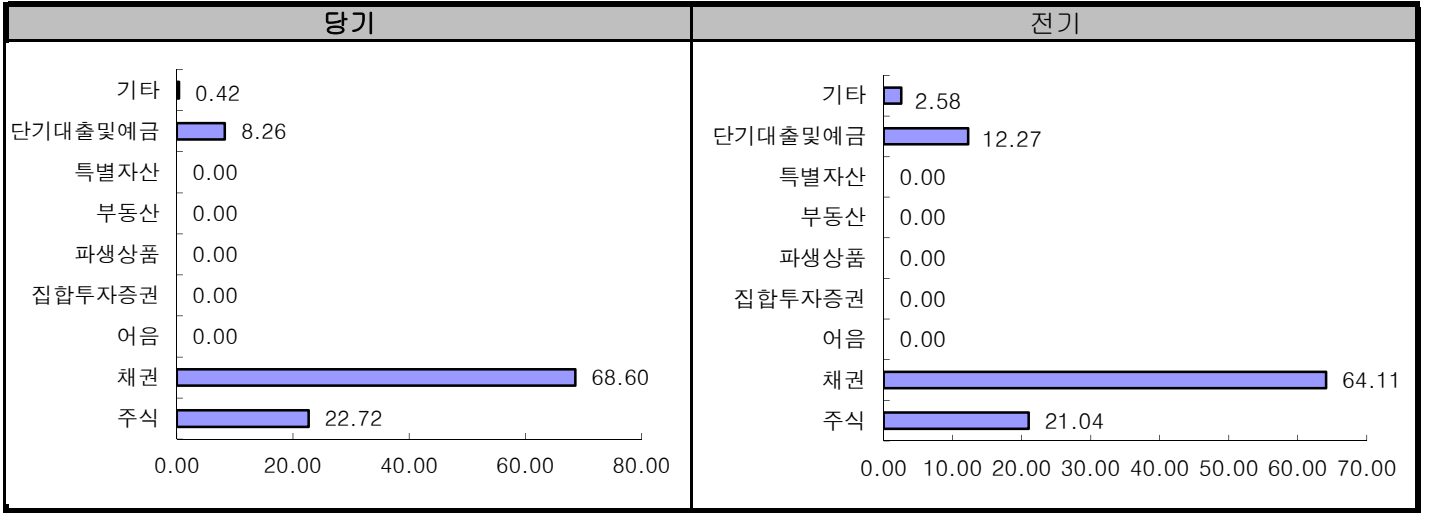
자펀드 자산현황을 100으로 가정하였을 때 각 모펀드의 집합투자증권에 얼마만큼 투자하고 있는지를 보여줍니다.

3. 자산현황

- 자산현황은 투자자가 가입한 자펀드의 실제 자산구성내역이 아니고, 투자자의 이해를 돕기위해, 모펀드의 자산 구성 내역과 해당 자집합투자기구가 각 모집합투자기구에 차지하고 있는 비율 등을 감안하여 산출한 것입니다.

▶ 자산구성현황

(단위: %)



[자산구성현황]

(단위: 백만원, %)

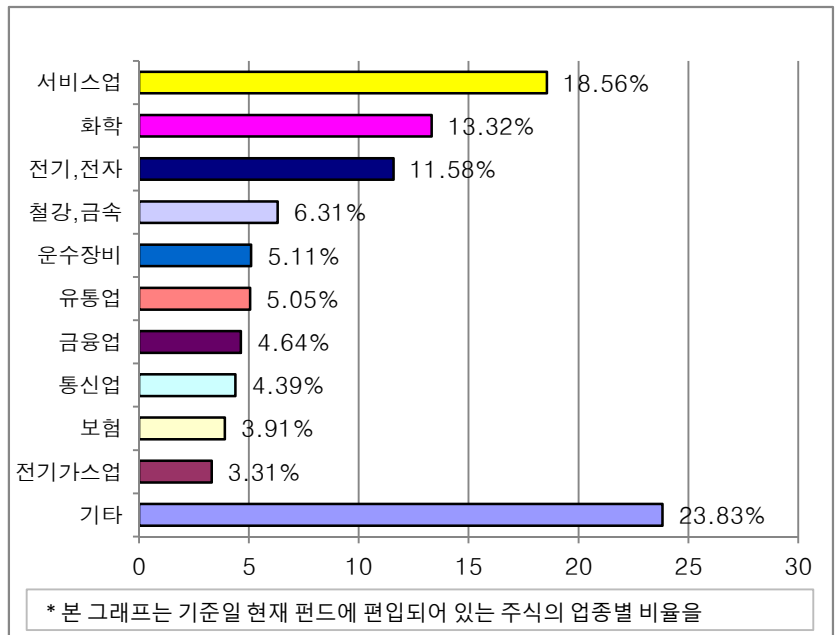
통화별 구분	증권				파생상품		부동산	특별자산		단기대출 및 예금	기타	자산총액
	주식	채권	어음	집합 투자 증권	장내	장외		실물자산	기타			
KRW	1,154 (22.72)	3,486 (68.60)	-	-	-	-	-	-	-	420 (8.26)	22 (0.42)	5,082 (100.00)
합계	1,154 (22.72)	3,486 (68.60)	-	-	-	-	-	-	-	420 (8.26)	22 (0.42)	5,082 (100.00)

* () : 구성 비중

▶ 업종별(국내주식) 투자비중 - Long(매수)

(단위: 백만원, %)

	업종명	평가액	보유비율
1	서비스업	214	18.56
2	화학	154	13.32
3	전기, 전자	134	11.58
4	철강, 금속	73	6.31
5	운수장비	59	5.11
6	유통업	58	5.05
7	금융업	54	4.64
8	통신업	51	4.39
9	보험	45	3.91
10	전기가스업	38	3.31
11	기타	275	23.83
합계		1,154	100.00



* 본 그래프는 기준일 현재 펀드에 편입되어 있는 주식의 업종별 비율을

주) 보유비율=평가액/총평가액*100

주) 업종기준은 코스콤 기준

▶ **업종별(국내주식) 투자비중 - Short(매도)**

※해당사항 없음

▶ **업종별(해외주식) 투자비중**

※해당사항 없음

▶ **국가별 투자비중**

※해당사항 없음

▶ **환헤지에 관한 사항**

※해당사항 없음

주) 환헤지란 환율 변동으로 인한 외화표시자산의 가치변동위험을 선물환계약 등을 이용하여 줄이는 것을 말하며, 환헤지 비율은 기준일 현재 펀드에서 보유하고 있는 총 외화자산의 평가액 대비, 환헤지 규모를 비율로 표시한 것을 말합니다.

▶ **환헤지를 위한 파생상품**

※해당사항 없음

▶ **주요자산보유현황**

※ 펀드자산 총액에서 상위 10종목, 자산총액의(파생상품의 경우 위험평가액) 5% 초과 보유종목 및 발행주식 총수의 1% 초과 종목의 보유내역을 보여줍니다.
※ 보다 상세한 투자대상자산 내역은 금융투자협회 전자공시사이트의 펀드 분기영업보고서 및 결산보고서를 참고하실 수 있습니다. (인터넷 주소 : <http://dis.kofia.or.kr>) 단, 협회 전자공시사이트에서 조회한 분기영업보고서 및 결산보고서는 본 자산운용보고서와 작성기준일이 상이할 수 있습니다.

▶ **주식 - Long(매수)**

※해당사항 없음

▶ **주식 - Short(매도)**

※해당사항 없음

▶ **채권**

(단위: 백만원, %)

종 목 명	액면가액	평가금액	발행일	상환일	보증기관	신용등급	비중	비고
국고01375-2109(16-4)	612	613	2016.09.10	2021.09.10	-	RF	12.07	12.07
국민주택1종14-04	337	363	2014.04.30	2019.04.30	-	RF	7.15	7.15
국고01500-1906(국고16-2)	306	309	2016.06.10	2019.06.10	-	RF	6.08	6.08
하나은행38-11011.5갑-05	306	308	2015.11.05	2017.05.05	-	AAA	6.05	6.05
국민주택1종13-12	245	265	2013.12.31	2018.12.31	-	RF	5.22	5.22
국민주택1종14-05	245	264	2014.05.31	2019.05.31	-	RF	5.19	5.19
국민주택1종13-05	214	234	2013.05.31	2018.05.31	-	RF	4.61	-
국민주택1종15-03	214	225	2015.03.31	2020.03.31	-	RF	4.43	-
국민주택1종14-11	155	163	2014.11.30	2019.11.30	-	RF	3.20	-

▶ **어음**

※해당사항 없음

▶ **집합투자증권**

※해당사항 없음

▶ **장내파생상품**

※해당사항 없음

▶ 장외파생상품

※해당사항 없음

▶ 부동산(임대)

※해당사항 없음

▶ 부동산 - 자금대여/차입

※해당사항 없음

▶ 특별자산

※해당사항 없음

▶ 단기대출 및 예금

(단위: 백만원, %)

종류	금융기관	취득일자	금액	금리	만기일	비고
예금	하나은행(수익증권)		420	0.92		8.26

▶ 기타자산

※해당사항 없음

4. 투자운용전문인력 현황

▶ 투자운용인력(펀드매니저)

(단위: 개, 억원)

성명	운용개시일	직위	운용중인 다른 펀드 현황		성과보수가 있는 펀드 및 일임계약 운용규모		주요 경력 및 운용내역	협회등록번호
			펀드 개수	운용 규모	개수	운용 규모		
김춘배	2016.06.14	책임 운용 (채권운용 본부장)	32	1,854	-	-	성균관대 통계학 학사	2109000277
							부국증권 채권팀	
							KB자산운용 채권운용팀	
							NH-CA자산운용 채권운용본 현 BNK자산운용 채권운용	
박의현	2016.06.14	책임 운용 (주식운용 본부장)	15	1,180	7	464	서울대 국제경제학 학사	2103000197
							서울대 대학원 경제학 석사	
							마이다스에셋자산운용	
							국민연금공단	
							코스모투자자문	
동양자산운용 현 BNK자산운용 주식운용								
구경서	2015.02.27	부책임 운용 (채권)	63	26,550	2	44	홍익대학교 경영학 학사	2109001247
							알리안츠생명 자산운용관리	
							하이자산운용 채권운용본부	
							대신증권 채권운용팀 현 BNK자산운용 채권운용	
김정훈	2015.10.01	부책임 운용 (주식)	49	2,864	-	-	KAIST 생명과학 학사	2110000499
							현 BNK자산운용 주식운용	

주1) 이 투자신탁의 운용은 **주식운용본부 및 채권운용본부**가 담당합니다.

주2) 성명이 굵은 글씨로 표시된 것이 책임운용전문인력이며, 책임운용전문인력이란 운용전문인력중 투자전략 수립 및 투자의사 결정 등에 있어 주도적이고 핵심적인 역할을 수행하는 자를 말합니다.

주3) 성명이 굵은 글씨로 표시되지 않은 것이 부책임운용전문인력이며, 부책임운용전문인력이란 책임운용전문인력이 아닌자

※ 펀드의 운용전문인력 변경내역 등은 금융투자협회 전자공시사이트의 수시공시 등을 참고하실 수 있습니다.

(인터넷 주소 <http://dis.kofia.or.kr>) 단, 협회 전자공시사이트가 제공하는 정보와 본 자산운용보고서가 제공하는 정보의 작성기준일이 상이할 수 있습니다.

▶ 운용전문인력 변경내역

기 간		운용전문인력
책임운용전문인력	2015.01.14 - 2016.06.13	주식운용2팀(신은주)
	2016.06.14 - 현재	주식운용본부장(박의현)
	2015.01.14 - 2016.06.13	채권운용팀(김길영)
	2016.06.14 - 현재	채권운용본부장(김춘배)
부책임운용전문인력	2015.01.14 - 2015.02.26	채권운용팀(이준형)
	2015.02.27 - 현재	채권운용팀(구경서)
	2012.10.02 - 2015.09.30	주식운용2팀(정현욱)
	2015.10.01 - 현재	주식운용2팀(김정훈)

(주 1) 2016.10월 기준 최근 3년간의 운용전문인력 변경 내역입니다.

▶ 해외 투자운용전문인력

※ 해당사항 없음

▶ 해외 위탁운용

※ 해당사항 없음

5. 비용현황

▶ 보수 및 비용 지급현황

(단위: 백만원, %)

펀드 명칭	구 분		전 기		당 기	
			금액	비율(%)*	금액	비율(%)*
BNK튼튼배당30증권자투자신탁1호(채권혼합)	자산운용회사		4.65	0.10	4.91	0.10
	판매회사	Class A	4.70	0.15	5.12	0.15
		Class A-e	0.00	0.07	0.00	0.08
		Class C	3.17	0.22	3.15	0.23
		Class C-e	0.04	0.11	0.01	0.11
		Class C-P2	0.10	0.15	0.12	0.15
		Class S	-	-	-	-
		Class S-P	-	-	-	-
	펀드재산보관회사(신탁업자)		0.23	0.01	0.25	0.01
	일반사무관리회사		0.17	0.00	0.18	0.00
	보수 합계		13.06	0.82	13.74	0.83
	기타비용**		0.07	0.00	0.07	0.00
	매매·중개수수료	단순매매·중개 수수료	0.50	0.01	0.25	0.01
		조사분석업무 등 서비스 수수료	0.15	0.00	0.06	0.00
합계		0.65	0.01	0.31	0.01	
증권거래세		0.42	0.01	0.30	0.01	

* 펀드의 순자산총액(기간평균) 대비 비율

** 기타비용이란 회계감사비용, 증권 등의 예탁 및 결제비용 등 펀드에서 경상적·반복적으로 지출된 비용으로서 매매·중개 수수료는 제외한 것입니다.

※ 성과보수내역 : 해당사항 없음

▶ 총보수비용 비율

(단위: 연환산, %)

펀드 명칭	구분	해당 펀드			상위펀드 비용 합산		
		총보수·비용 비율(A)	매매·중개수수료비율(B)	합계(A+B)	총보수·비용 비율(A)	매매·중개수수료비율(B)	합계(A+B)
BNK배당증권모투자신탁1호(주식)	전기	-	0.24	0.24	-	0.24	0.24
	당기	-	0.10	0.10	-	0.10	0.10
BNK중기증권모투자신탁1호(채권)	전기	0.01	0.00	0.01	0.01	0.00	0.01
	당기	0.01	0.00	0.01	0.01	0.00	0.01
BNK튼튼배당30증권자투자신탁1호(채권혼합)	전기	-	-	-	0.00	0.06	0.06
	당기	-	-	-	0.00	0.03	0.03
종류(class)별 현황							
Class A	전기	1.04	-	1.04	1.04	0.06	1.10
	당기	1.04	-	1.04	1.04	0.03	1.07
Class A-e	전기	0.72	-	0.72	0.72	0.06	0.77
	당기	0.72	-	0.72	0.72	0.02	0.74
Class C	전기	1.34	-	1.34	1.34	0.06	1.40
	당기	1.34	-	1.34	1.34	0.03	1.37
Class C-e	전기	0.88	-	0.88	0.89	0.06	0.94
	당기	0.87	-	0.87	0.88	0.03	0.91
Class C-P2	전기	1.03	-	1.03	1.04	0.06	1.09
	당기	1.03	-	1.03	1.04	0.03	1.06
Class S	전기	-	-	-	-	-	-
	당기	-	-	-	-	-	-
Class S-P	전기	-	-	-	-	-	-
	당기	-	-	-	-	-	-

주1) 총보수, 비용비율(Total Expense Ratio)이란 운용보수 등 펀드에서 부담하는 '보수와 기타비용총액을 순자산 연평

- 잔액(보수·비용 차감전 기준)으로 나눈 비율로서 해당 운용기간 중 투자자가 부담한 총보수·비용수준을 나타냅니다.
- 주2) 매매·중개수수료 비율이란 매매·중개수수료를 순자산 연평균잔액(보수·비용 차감전 기준)으로 나눈 비율로서 해당 운용기간 중 투자자가 부담한 매매·중개수수료의 수준을 나타냅니다.
- 주3) 모자형의 경우 모펀드에서 발생한 비용을 자펀드가 차지하는 비율대로 안분하여 합산한 수치입니다.

6. 투자자산매매내역

▶ 매매주식규모 및 회전을

(단위: 주, 백만원, %)

BNK배당증권모투자신탁1호(주식)

매 수		매 도		매매회전율 ^(주1)	
수 량	금 액	수 량	금 액	해당기간	연환산
58,810	3,374	33,765	1,886	9.28	36.86

주1) 해당운용기간 중 매도한 주식가액의 총액을 해당 운용기간 중 보유한 주식의 평균가액으로 나눈 비율

▶ 최근3분기 매매회전율 추이

(단위: %)

2015.10.14 ~ 2016.01.13	2016.01.14 ~ 2016.04.13	2016.04.14 ~ 2016.07.13
11.26	8.21	14.72

주) 매매회전율이 높을 경우 매매거래수수료(0.1%내외) 및 증권거래세(매도시 0.3%) 발생으로 실제 투자자가 부담하게 되는 펀드 비용이 증가합니다.

참 고 : 펀드 용어 정리

용 어	내 용
매매수수료	해당 운용기간 중 펀드에서 지출되는 증권 및 파생상품 등의 매매수수료 총액을 펀드의 순 자산총액(보수 비용 차감전 기준)으로 나눈 비율입니다. 매매수수료율이 높을 경우 거래비용이 증가하여 펀드에서 지출되는 비용이 증가합니다.
금융투자협회 펀드코드	한국금융투자협회에서 펀드에 부여하는 고유의 코드이며, 이를 이용하여 펀드의 각종 정보에 대한 조회가 가능합니다.
주식형(집합투자기구)	집합투자규약상 주식에 집합투자재산의 60%이상을 투자하는 펀드입니다.
채권형(집합투자기구)	집합투자규약상 채권에 집합투자재산의 60% 이상을 투자하는 펀드입니다.
혼합형(집합투자기구)	주식형펀드의 수익성과 채권형펀드의 안정성을 동시에 추구하는 펀드로서 주식형펀드와 채권형펀드의 중간성격을 띄고 있다고 볼 수 있습니다. 또한 혼합형펀드는 주식투자한도의 많고 적음에 따라서 주식혼합형펀드와 채권혼합형펀드로 다시 세분화 되기도 합니다.
MMF	Money Market Fund 는 시장금리 연동형 펀드로 단기금융상품에 집중투자해 여기서 얻는 수익을 돌려 주는 실적배당형 상품입니다.
추가형(집합투자기구)	기 설정된 펀드에 추가설정이 가능한 펀드입니다.
종류형(집합투자기구)	통상 멀티클래스 펀드로 부릅니다. 멀티클래스 펀드란 하나의 펀드내에서 투자자그룹(Class) 별로 서로 다른 판매보수와 수수료체계를 적용하는 상품을 말합니다. 보수와 수수료 차이로 Class 별 기준가격은 다르게 산출되지만 각 Class는 하나의 펀드로 간주돼 통합운용되므로 자산운용 및 평가방법은 동일합니다.
수익증권	자본시장과 금융투자업에 관한 법률상 증권의 일종으로 집합투자업자가 일반 대중으로부터 자금을 모아 펀드를 만들때 이 펀드에 투자한 투자자들에게 출자비율에 따라 나눠주는 권리증서를 말합니다. 투자신탁에 가입(매입)한다는 것은 이 수익증권을 산다는 의미입니다.
보수	투자신탁의 운용 및 관리와 관련된 비용입니다. 다시말해 재산을 운용 및 관리해준 대가로 고객이 지불하는 비용입니다. 이는 통상 연율로 표시되며, 신탁보수에는 집합투자업자보수, 투자매매중개업자보수, 신탁업자보수, 일반사무관리회사보수 등이 있습니다. 보수율은 상품마다 다르게 책정됩니다.
집합투자업자	투자자는 은행, 증권사, 보험사 등의 투자매매·중개회사에서 펀드계좌를 트고 펀드에 가입하지만 이렇게 투자자로부터 모집한 자금으로 실제 주식 등의 증권에 투자, 운용하는 회사는 집합투자업자(자산운용회사)입니다. 즉, 집합투자업자는 투자자로부터 자금을 모은 펀드의 위탁자가 되어 펀드의 운용을 업으로 하는 자로서 금융위의 허가를 받은 회사를 말합니다.
신탁업자	신탁업자란 펀드의 수탁자로서 펀드재산의 보관 및 관리를 영업으로 하는 회사를 말합니다. 현행법은 자산운용회사가 투자자로부터 위탁받은 자산을 회사의 고유재산과 분리하여 관리하도록 규정하고 있으며, 이에 따라 투자자의 투자자금은 신탁업자에 안전하게 보관 및 관리되고 있습니다.
일반사무관리회사	펀드의 위탁을 받아 펀드의 기준가 산정 등의 업무를 대행하는 회사를 말합니다.
투자매매·중개업자	투자매매·중개업자란 펀드의 판매, 환매 등을 주된 업무로 하는 회사를 말하며, 투자자가 펀드를 주로 매입하는 은행, 증권사, 보험사 등이 이러한 투자매매·중개업자에 속합니다. 투자매매업자는 투자자보호를 위하여 판매와 관련된 주요법령 및 투자권유준칙을 준수할 의무가 있습니다.